



ROMPETROL RAFINARE S.A.

RAPORTUL CONSILIULUI DE ADMINISTRATIE pentru semestrul I 2009

**Raport semestrial al Consiliului de Administrație
pentru semestrul I 2009**

**întocmit în conformitate cu Anexa 31 din Regulamentul nr. 1/2006 emis de
Comisia Națională a Valorilor Mobiliare**

Data raportului: **30-06-2009**
Denumirea societății comerciale: **ROMPETROL RAFINARE S.A.**
Sediul social: **DJ 226, KM 23, CONSTANȚA**
Număr de telefon: **0241/506150**
Număr de fax: **0241/506 930**
Codul unic de înregistrare la Oficiul Registrului Comerțului: **RO1860712**
Număr de ordine în Registrul Comerțului: **J13/534/05.02.1991**
Capital social subscris și vărsat: **2.109.927.600,2 lei**
Piața reglementată pe care se tranzacționează valorile mobiliare emise: **Bursa de
Valori București**
Simbol de piață al acțiunilor: **RRC**

Realizări semnificative în primul semestru din 2009:

- Rompetrol Rafinare trece la standardul Euro 5 (din luna iunie 2009 se produc primele cantități de benzine cu ETBE);
- primul vas de țiței descărcat prin noul terminal marin;
- trend descrescător al consumurilor energetice;
- continuarea proiectelor de eficiență energetică;
- extinderea capacității de export a terminalului de produse finite din Portul Midia;
- continuarea programului de ecologizare a haldelor de la Rafinăria Vega;
- continuarea strategiei de transformare a rafinăriei Vega, din producător bulk, într-un jucător pe piața de retail, prin lansarea a 11 noi produse;
- celebrarea, în cursul lunii iulie 2009, a 30 de ani de la punerea în funcțiune a primei instalații de pe platforma PETROMIDIA.

Rompertrol Rafinare a menținut în primul semestru din 2009 trendul activității sale înregistrat în primul semestru 2008, acesta fiind susținut atât de continuarea investițiilor începute în anii precedenți, cât și de menținerea cantității de materii prime procesate și, implicit, a volumului produselor finite comercializate, în condițiile unui climat total nefavorabil impus de criza economică mondială.

Astfel, cantitatea de țiței și materii prime procesată în prima jumătate a anului de Rompetrol Rafinare a înregistrat 2,26 milioane tone.



ROMPETROL RAFINARE S.A.

RAPORTUL CONSILIULUI DE ADMINISTRATIE pentru semestrul I 2009

Pentru anul 2009 Rafinăria Petromidia și-a propus procesarea unei cantități de materie primă de aproximativ 4,4 milioane tone, din care circa 4,25 milioane tone țiței. Programul de producție al S.C. Rompetrol Rafinare S.A. (rafinariile Petromidia și Vega), pentru semestrul I 2009 a fost conceput cu o prelucrare totală de 2.410.502 tone, din care: 2.290.903 tone țiței și 119.598 tone alte materii prime.

Nivelul total al investițiilor aferent Programului de Investiții „Pachet 2010” se ridică la 338 milioane USD, din care 50 milioane USD au fost alocati în acest an. În semestrul I 2009, valoarea totală a investițiilor realizate de companie a fost de cca. 34 mil.USD. Programul a fost inițiat în 2006 și vizează situarea Rompetrol Rafinare în primele 25 de rafinării din Europa, în funcție de performanțele operaționale și profitabilitate.

Obiectivele Programului de Investiții „Pachet 2010”:

- creșterea cu 8% a randamentelor de motorină Diesel, de la 37% la 45%;
- majorarea capacității de prelucrare a rafinăriei la 5 milioane tone/an utilizând 100% țiței sulfuros de tip Ural, prin eliminarea constrângerilor operaționale, cu un impact direct asupra reducerii efectelor asupra mediului (creșterea cu 20% a eficienței);
- alinierea producției și a produselor realizate la specificațiile interne și internaționale de calitate și mediu (Euro 5).

Printre proiectele necesare atingerii acestor obiective se numără și:

- Hidrocracare Blândă;
- Fabrica nouă de hidrogen;
- Modernizare Cracare Catalitică;
- Reconfigurare instalație HDV (hidrogenare distilat vid) în hidrofinare motorină.

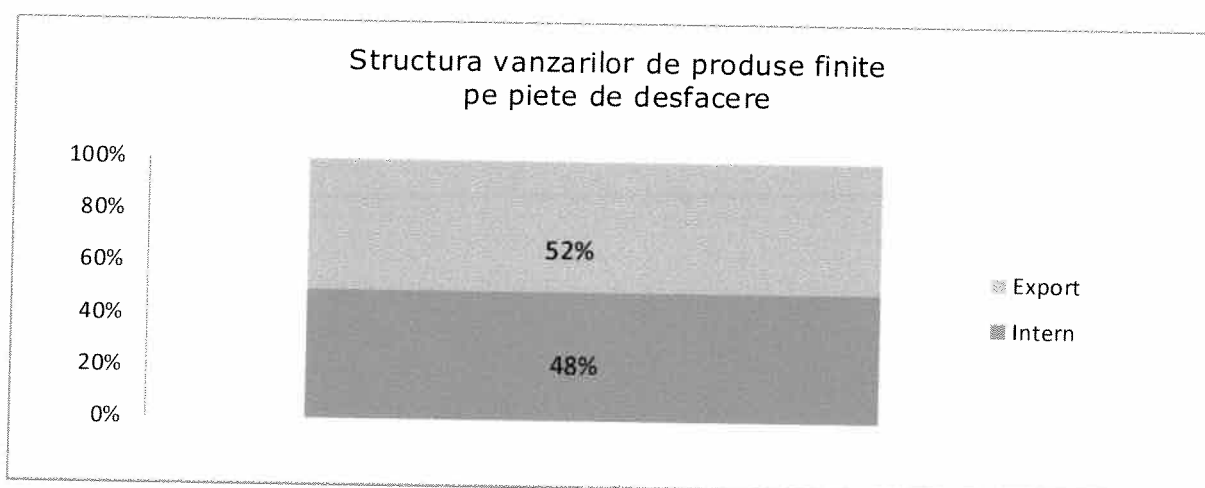
În perioada ianuarie - iunie 2009, obiectivele rafinăriei au vizat și:

- Creșterea cantității de produse obținute, concomitent cu creșterea calității produselor, conform normelor de calitate europene,
- reducerea pierderilor tehnologice;
- Mărirea cotei de piață interne, prin produse de calitate ridicată, care respectă cerințele clienților;
- disponibilitatea mecanică în procesul de prelucrare;
- încadrarea în normele de mediu actuale și alinierea la cele europene;
- dezvoltarea activității de retail prin lansarea a 11 noi produse de către rafinăria Vega ;
- continuarea trendului descrescător al consumului tehnologic.

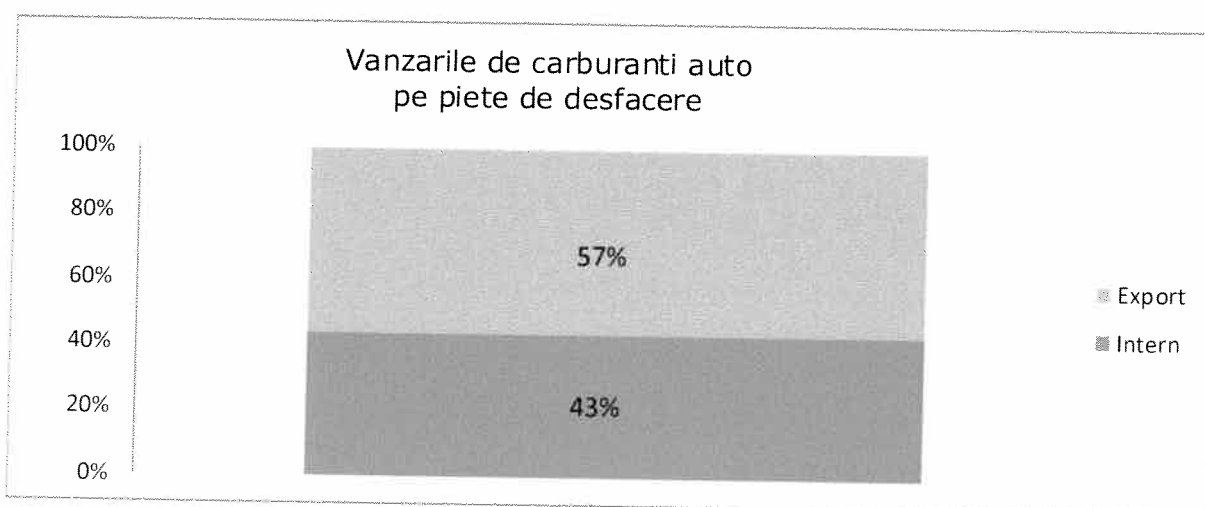
Randamentul de produse albe realizat pe primul semestru al anului 2009 este cu 5,72% mai mare decât cel raportat la total supus în semestrul I 2008. Creșterea procesării țițeiului nesulfuros în prima jumătate a anului 2009 cu 20,7% comparativ cu aceeași perioadă a anului trecut a condus pe lângă creșterea randamentului de produse albe și la alinierea producției și a produselor realizate la specificațiile interne și europene de calitate și mediu (Euro 5).

Vânzările în prima jumătate a anului 2009 au totalizat o cantitate de 2.070.228 tone.

Structurat pe piețe de desfacere, vânzările de produse finite se prezintă astfel:



Pe piețe de desfacere, ponderea vânzărilor de carburanți auto în semestrul I 2009 este următoarea:





ROMPETROL

ROMPETROL RAFINARE S.A.

RAPORTUL CONSILIULUI DE ADMINISTRAȚIE pentru semestrul I 2009

Benzine

Circa 69% din total benzine s-au vândut pe piața externă, diferența reprezentând vânzări pe piața internă, o contribuție semnificativă din cantitatea totală de benzine având-o benzina europlus fără plumb cu 10 ppm.

Motorine

În perioada ianuarie-iunie 2009 s-au vândut 840.622 tone de motorine auto, ponderea vânzărilor pe piața internă fiind de 53%, toată cantitatea fiind în concordanță cu normele europene.

Gaze petroliere lichefiate

97% din producția de gaze petroliere lichefiate a fost absorbită de piața internă.



1. Situația economico-financiară

Rezultatele financiare ale companiei au fost puternic influențate atât de criza financiară globală, de evoluțiile internaționale ale cotațiilor țițeiului și ale carburanților, precum și de o serie de factori macroeconomici interni, precum deprecierea monedei naționale.

Evoluția negativă semnificativă a prețului țițeiului în comparație cu primul semestru al anului 2008, pe fondul crizei financiare globale și a scăderii cererii, a influențat semnificativ nivelul cifrei de afaceri înregistrate la 30 iunie 2009 (cu 32,94% mai mic).

În timp ce crack-urile la benzină s-au menținut aproximativ la aceeași valoare comparativ cu primul semestru al anului 2008, crack-ul la motorină a variat în mod semnificativ, de la 208,46 USD/mt, în prima jumătate a anului 2008, la 79,46 USD/mt în 2009 (a scăzut de cca 2,7 ori).

a) Continuarea investițiilor în primul semestru din 2009 a determinat o creștere cu 12% a activelor imobilizate a companiei față de perioada similară din 2008.

În cadrul acestora cea mai importantă creștere s-a înregistrat la capitolul imobilizări corporale (cu 18,4% mai mult) ca urmare a efortului investițional făcut de societate, atât pentru implementarea de tehnologii noi (care să permită în continuare prelucrarea țițeiurilor sulfuroase, grele), dar și pentru obținerea de produse finite la calitatea impusă de standardele europene.

În perioada 01.07.2008 – 30.06.2009, Rompetrol Rafinare S.A. și-a mărit participația la Rompetrol Logistics SRL cu suma de 10.331.920 lei, prin aportarea unei clădiri și a terenului aferent din Ploiești și la Rompetrol Downstream S.R.L., cu suma de 38.408.991 lei, prin aport de capital.

În același timp, activele circulante s-au diminuat cu cca. 22%, fiind influențate de 2 factori:

- au scăzut stocurile cu 33,4% în semestrul I 2009 față de perioada similară a anului 2008;
- creanțele s-au redus cu circa 15% față de 30 iunie 2008, prin eficientizarea fluxului financiar (ex. reducerea perioadei de încasare a contravalorii produselor vândute la clienți).

La capitolul datorii se înregistrează o creștere a acestora cu circa 16,4%, în cadrul acestora ponderea cea mai mare având-o obligațiile față de furnizorii de materii prime și creditele contractate de la bănci.

**ROMPETROL****ROMPETROL RAFINARE S.A.****RAPORTUL CONSILIULUI DE ADMINISTRATIE pentru semestrul I 2009****INDICATORI DE BILANT**

	lei	
A	30.06.2008	30.06.2009
	1	2
IMOBILIZĂRI NECORPORALE	3.893.135	7.966.292
IMOBILIZĂRI CORPORALE	1.198.389.032	1.418.653.062
IMOBILIZĂRI FINANCIARE	1.075.204.652	1.124.121.731
ACTIVE IMOBILIZATE	2.277.486.819	2.550.741.085
STOCURI	834.953.794	555.725.059
CREANȚE	1.686.206.984	1.434.798.857
CASA ȘI CONTURI LA BĂNCI	47.111.615	14.388.815
ACTIVE CIRCULANTE	2.568.272.393	2.004.912.731
CHELTUIELI ÎN AVANS	8.588.510	4.456.267
DATORII CE TREBUIE PLĂTITE ÎNTR-O PERIOADĂ DE UN AN	2.580.704.728	3.136.473.245
ACTIVE CIRCULANTE NETE / DATORII CURENTE NETE	(9.755.351)	(1.129.044.239)
TOTAL ACTIVE MINUS DATORII CURENTE	2.267.731.468	1.421.696.846
DATORII CE TREBUIE PLATITE ÎNTR-O PERIOADĂ MAI MARE DE UN AN	187.692.539	85.344.006
PROVIZIOANE	9.221.647	34.823.598
VENITURI ÎN AVANS	5.911.526	1.939.992
CAPITAL	2.109.927.600	2.109.927.600
REZERVE DIN REEVALUARE	132.172.373	132.172.373
REZERVE	1.954.639.052	1.958.363.433
PROFITUL SAU PIERDEREA REPORTATĂ Sold Debitor	2.132.617.040	2.637.900.419
PROFITUL SAU PIERDEREA EXERCITIULUI FINANCIAR Sold Creditor	6.695.297	-
Sold Debitor	-	261.033.745
TOTAL CAPITALURI PROPRII	2.070.817.282	1.301.529.242
TOTAL CAPITALURI	2.070.817.282	1.301.529.242

b) INDICATORI FINANCIARI

	lei	
	30-iunie 2008	30-iunie 2009
CIFRA DE AFACERI NETĂ	4.442.085.177	2.978.625.859
PRODUCȚIA VÂNDUTĂ	4.434.187.697	2.902.093.440
VENITURI DIN EXPLOATARE	4.710.368.565	2.995.001.725
VENITURI FINANCIARE	324.624.794	516.081.497
VENITURI EXCEPȚIONALE		
VENITURI TOTALE	5.034.993.359	3.511.083.222
CHELTUIELI DIN EXPLOATARE	4.669.389.913	3.112.394.825
din care:		
-materii prime , materiale	4.306.190.363	2.658.633.963
-energii	132.401.140	147.137.092
CHELTUIELI FINANCIARE	358.908.149	659.714.975
CHELTUIELI EXCEPȚIONALE	0	0
CHELTUIELI TOTALE	5.028.298.062	3.772.109.800
REZULTAT DIN EXPLOATARE(profit+/pierdere-)	40.978.652	-117.393.100
REZULTAT FINANCIAR(profit+/pierdere-)	-34.283.355	-143.633.478
REZULTAT EXCEPȚIONAL(profit+/pierdere-)		
Impozit profit		7.167
REZULTAT NET AL EXERCITIULUI PROFIT(+)/PIERDERE(-)	6.695.297	(261.033.745)

c) cash flow: toate schimbările intervenite în nivelul numerarului în cadrul activității de bază, investițiilor și activității financiare, nivelul numerarului la începutul și la sfârșitul perioadei.

	Nr. rd.	Exercițiu financiar curent
		2
Profitul / (Pierderea) exercițiului financiar	01	(261,033,745)
Ajustări pentru:		
Cheltuiala cu amortizarea	02	76,534,669
Provizioane	03	(24,737,270)
Penalități	04	27,916,718

Cheltuieli cu dobânda aferentă emisiunii de obligațiuni	05	(7,436,711)
Venit (cheltuiala) din diferențe de curs aferente emisiunii de obligațiuni și altele	06	9,697,377
Venit (cheltuiala) din diferențe de curs aferente împrumuturilor	07	52,447,644
Venit (cheltuiala) din diferențe de curs aferente creanțe/datorii	08	(34,416,933)
Cheltuieli cu dobânda	09	22,568,626
Venituri cu dobânda	10	(1,584,685)
Venituri din imobilizări financiare	11	(5,440)
Pierdere/ (venit net) din casarea mijloacelor fixe și imobilizărilor financiare	12	35,401
Numerar utilizat în/din activitatea de exploatare înainte de modificări ale capitalului circulant (rd. 01 la 12)	13	(140,014,349)
(Creșterea) / Scăderea stocurilor	14	(30,988,313)
(Creșterea) / diminuarea creanțelor	15	(217,862,226)
Creșterea / (diminuarea) datoriilor	16	443,865,913
Variația activelor circulante/ datoriilor curente nete (rd. 14 la 16)	17	195,015,374
Numerar net generat din/ utilizat în activitatea de exploatare (rd. 13+17)	18	55,001,025
Flux de numerar utilizat în activități de investiții	19	
Achiziții de imobilizări necorporale	20	(4,438,279)
Achiziții de imobilizări corporale	21	(192,889,137)
Achiziții de imobilizări financiare	22	(158,004)
Încasări din vânzarea de imobilizări corporale	23	(116,467)
Dividende încasate	24	
Numerar net utilizat în activități de investiții (rd. 20 la 24)	25	(197,601,887)
Flux de numerar din activități de finanțare	26	
Creșterea capitalului social	27	0
Creștere leasing financiar	28	187,240
Dobânda plătită	29	(18,273,298)
Plata dobânzii aferente emisiunii de obligațiuni	30	0
Plată penalități	31	(7,023,192)
Creșterea / (diminuarea) împrumuturilor	32	71,169,740
Numerar net din activități de finanțare (rd. 26 la 32)	33	46,060,490
Creșterea netă a disponibilităților (rd. 18+25+33)	34	(96,540,372)
Numerar la începutul perioadei	35	110,929,187
Numerar la sfârșitul perioadei (rd. 34+35)	35	14,388,815

În anul 2009 societatea a înregistrat o situație netă negativă a fluxurilor de numerar, pe fondul creșterii investițiilor efectuate de societate.

Continuarea unor obiective de investiții în cadrul programului numit "Pachet 2010" a determinat un flux de numerar negativ din activitatea de investiții.

Fluxul de numerar din activitatea de finanțare este pozitiv fiind influențat de contractarea în cursul perioadei a unor noi împrumuturi pe termen scurt în vederea acoperirii nevoilor de capital circulant și ca urmare a variațiilor liniilor de finanțare pentru achiziția de țiței.

2. Analiza activității societății comerciale

2.1. În semestrul I al anului 2009, capacitatea companiei de acoperire a datoriilor curente din activele curente s-a menținut pozitivă, astfel încât compania nu identifică factori de incertitudine care să-i afecteze lichiditatea.

În primul semestru al anului 2009, nivelul finanțărilor atrase de companie a crescut cu 62% față de nivelul semestrului I 2008, ceea ce dovedește încrederea de care se bucură compania în rândul instituțiilor financiare.

2.2. Societatea a cheltuit în perioada ianuarie – iunie 2009 în jur de 34 milioane USD, în vederea realizării investițiilor pentru eficientizarea operațională a rafinăriilor Petromidia și Vega, cât și pentru continuarea proiectelor majore din „Pachetul 2010”.

2.3. În primul semestru al anului 2009, veniturile din activitatea de bază au înregistrat o scădere cu circa 30,3% față de aceeași perioadă a anului trecut, ca urmare a diminuării prețurilor de vânzare a produselor petroliere.

2.4. Deși condițiile au fost total neprielnice pe fondul crizei financiare, a mediului nefavorabil pentru sectorul de rafinare și a scăderii cererii de produse, Societatea și-a menținut totuși capacitatea de prelucrare, reușind astfel ca la sfârșitul semestrului I 2009 să diminueze pierderea înregistrată la finele trimestrului I 2009, de la 291.904.701 lei la 261.033.745 lei

3. Schimbări care afectează capitalul și administrarea societății comerciale

3.1. Societatea și-a respectat toate obligațiile financiare aferente semestrului I 2009.

3.2. În perioada analizată nu au intervenit modificări de natură să influențeze valoarea capitalul social al Societății sau ale drepturilor deținătorilor de acțiuni emise de aceasta.



ROMPETROL RAFINARE S.A.

RAPORTUL CONSILIULUI DE ADMINISTRAȚIE pentru semestrul I 2009

La data de 30.06.2009, capitalul social al Societății era reprezentat de 21.099.276.002 acțiuni, cu o valoare nominală de 0,10 lei/acțiune, în sumă totală de 2.109.927.600,2 lei.

Structura sintetică consolidată a acționarilor S.C. ROMPETROL RAFINARE S.A., conform Registrului Acționarilor consolidat la 30.06.2009 este următoarea:

ACȚIONAR	NUMĂR DE ACȚIUNI	PROCENTUL DE PARTICIPARE LA CAPITALUL SOCIAL
THE ROMPETROL GROUP N.V.	10.674.636.478	50,59243%
S.C. ROMPETROL FINANCIAL GROUP S.R.L.	2.854.083.079	13,52692%
Acționari - Persoane juridice - care dețin fiecare în parte mai puțin de 10% din capitalul social, deținând împreună:	5.486.516.764	26,00334%
Acționari - Persoane fizice - care dețin fiecare în parte mai puțin de 10% din capitalul social, deținând împreună:	2.084.039.681	9,89730%
TOTAL	21.099.276.002	100%

Referitor la modificări intervenite în administrarea Societății:

• Modificări ale componenței Consiliului de Administrație și ale auditului financiar

- I) În Adunarea Generală Ordinară a Acționarilor S.C. Rompetrol Rafinare S.A. din data de 14 ianuarie 2009 s-a adoptat Hotărârea nr. 1/2009, prin care s-a aprobat numirea lui „Ernst & Young Assurance Services S.R.L.” (înmatriculată în Registrul Comerțului sub nr. J40/5964/1999, având sediul în România, București, str. Dr. Iacob Felix, nr. 63-69, Clădirea „Premium Platza”, etaj 2, sector 1, București, cod unic de înregistrare RO11909783), în calitate de Auditor Financiar al S.C. Rompetrol Rafinare S.A.
Tot prin aceeași Hotărâre nr. 1/2009 s-a stabilit durata contractului de audit financiar de 4 ani, cu posibilitatea negocierii anuale a clauzelor contractuale cu excepția celor referitoare la perioada de valabilitate.
- II) În Adunarea Generală Ordinară a Acționarilor S.C. Rompetrol Rafinare S.A. din data de 29.04.2009, s-a adoptat Hotărârea nr. 3/2009, prin care s-a constatat încetarea mandatului de administrator al d-lui Marius-Corcoman TÂRCOLEA, începând cu data de 12.03.2009.



ROMPETROL RAFINARE S.A.

RAPORTUL CONSILIULUI DE ADMINISTRAȚIE pentru semestrul I 2009

Totodată s-a stabilit ca pronunțarea asupra gestiunii de administrator al d-lui Marius-Corcoman TÂRCOLEA să se facă cu ocazia aprobării situațiilor financiare ale Societății pentru exercițiul financiar 2009.

De asemenea, prin aceeași Hotărâre nr. 3/2008 s-a aprobat alegerea în funcția de membru al Consiliului de Administrație al Societății a d-nei Doina-Elena PENU.

În prezent, componența Consiliului de Administrație este:

Alexandru Nicolcioiu	Președinte al Consiliului de Administrație
Iuri-Titov Buzescu	Membru
Doina-Elena PENU	Membru

4. Tranzacții semnificative

S.C. Rompetrol Rafinare S.A. a raportat actele juridice încheiate pe semestrul I 2009 de către Societate în conformitate cu art. 225 din Legea 297/2004 privind piața de capital și cu art. 113 lit. G din Regulamentul C.N.V.M. nr. 1/2006, prin Rapoartele curente înregistrate la Societate cu nr. 2258/27.02.2009, nr. 3942/08.04.2009, 5900/01.06.2009 și 7794/17.07.2009. Raportele au fost transmise operatorului de piață (respectiv Bursei de Valori București) și au fost publicate în Buletinul lunar al CNVM, și totodată postate pe site-ul CNVM (www.cnvm.ro) în secțiunea: Informații utile/Rapoarte Trimise de Emitenți.

De asemenea, tranzacțiile majore încheiate de Societate cu persoanele cu care acționează în mod concertat sau în care au fost implicate aceste persoane în perioada de timp raportată, au fost cele supuse aprobării Consiliului de Administrație sau a Adunării Generale a Acționarilor, după cum urmează:

- I) În data de 29 aprilie 2009, Adunarea Generală Extraordinară a Acționarilor S.C. ROMPETROL RAFINARE S.A. a adoptat Hotărârile nr. 5 din anul 2009, prin care s-au aprobat următoarele:
 - ratificarea amendării facilității sindicalizate de credit acordată Societății (în calitate de împrumutat („Împrumutatul”) de către Unicredit Țiriac Bank S.A., Unicredit Bank Austria AG (denumită anterior Bank Austria Creditanstalt AG) și Banca Comercială Română S.A. (împreună „Creditorii”), în cuantum de 110.000.000 USD („Împrumutul”), având drept obiect finanțarea achiziției de țiței, păcură și gaz condensat, în sensul prelungirii facilității și asumării de către Societate a tuturor obligațiilor, inclusiv a obligațiilor de plată a Împrumutului și a dobânzii, astfel cum au fost stabilite, în condițiile documentației suport (Amendamentul nr. 7 la Contractul de Facilitate de emiteră acreditive de import, semnat la data de 24 martie 2009, de către Împrumutat, Creditori, The Rompetrol Group N.V. și Rompetrol S.A. , în calitate de Garanți);



ROMPETROL RAFINARE S.A.

RAPORTUL CONSILIULUI DE ADMINISTRATIE pentru semestrul I 2009

- ratificarea amendării Contractului de garanție reală mobilă pentru garantarea facilității sindicalizate de credit sus menționată;
- ratificarea amendării Acordului de Subordonare încheiat la data de 07 Octombrie 2008 („Acordul de Subordonare”) în legătură cu facilitatea sindicalizată sus menționată, în condițiile documentației suport (Amendamentul la Acordul de Subordonare), Amendament încheiat și semnat de către Societate alături de Rompetrol S.A., The Rompetrol Group N.V., Rompetrol Holding S.A. și KazMunaiGaz PKOP Investments B.V. la data de 24 martie 2009.

II) În data de 19.06.2009, Consiliul de Administrație al S.C. Rompetrol Rafinare S.A. a adoptat decizia nr. 1 prin care s-a aprobat convocarea Adunării Generale Extraordinare a Acționarilor din 24 iulie 2009.

Adunarea Generală Extraordinară a Acționarilor S.C. Rompetrol Rafinare S.A. din data de 24 iulie 2009 a adoptat Hotărârile nr. 6/2006, 7/2009, 8/2009, 9/2009, 10/2009 și 11/2009 prin care s-au aprobat următoarele operațiuni:

- inițierea de către Societate a unei majorări de capital social de 244.944.000 lei la S.C. ROMPETROL PETROCHEMICALS S.R.L. (societate în care S.C. Rompetrol Rafinare S.A. este asociat majoritar, cu un procent de 99,999922309%), majorare ce va avea loc prin emisiune de noi părți sociale, acestea urmând a fi liberate Societății prin compensarea creanței certe, lichide și exigibile pe care Societatea o are asupra SC ROMPETROL PETROCHEMICALS S.R.L.;
- inițierea de către Societate a unei majorări de capital social de 630.000.000 lei la S.C. ROMPETROL DOWNSTREAM S.R.L. (societate în care S.C. Rompetrol Rafinare S.A. este asociat majoritar, cu un procent de 99,999992756%), majorare ce va avea loc prin emisiune de noi părți sociale, acestea urmând a fi liberate Societății prin compensarea creanței certe, lichide și exigibile pe care Societatea o are asupra SC ROMPETROL DOWNSTREAM S.R.L.;
- împuternicirea domnilor Vasile-Cosmin Turcu, Director General al Societății, și Giani-Iulian Kacic, Director Economic, să efectueze toate formalitățile legale și să semneze în numele Societății toate actele necesare aducerii la îndeplinire a Hotărârilor nr. 6/2009 și 7/2009 adoptate de Adunarea Generală Extraordinară a Acționarilor Societății din data de 24 iulie 2009, inclusiv să participe la Adunările Generale a Asociațiilor S.C. ROMPETROL PETROCHEMICALS S.R.L., respectiv S.C. ROMPETROL DOWNSTREAM S.R.L., și să voteze în aceste adunări pentru aprobarea majorării capitalului social al S.C. ROMPETROL PETROCHEMICALS S.R.L., respectiv al S.C. ROMPETROL DOWNSTREAM S.R.L., prin modalitatea menționată anterior;
- aprobarea și împuternicirea Consiliului de Administrație al Societății pentru a efectua și valida tranzacții având ca obiect active imobilizate ale Societății, cu o valoare cumulată pe durata exercițiului financiar 2009 care va putea depăși procentul de 20% din totalul activelor imobilizate, mai puțin creanțele, însă nu cu mai mult de suma de 150.000.000 USD.



ROMPETROL

ROMPETROL RAFINARE S.A.


RAPORTUL CONSILIULUI DE ADMINISTRAȚIE pentru semestrul I 2009

Tranzacțiile vor putea fi reprezentate de acte de dobândire, înstrăinare, schimb și constituire în garanție, precum și de orice alte acte și documente subsecvente sau conexe acestora, necesare perfectării respectivelor tranzacții.

Nota:


- 1) În perioada analizată nu au intervenit modificări ale actelor constitutive ale Societății.**
- 2) Precizăm că situațiile financiare au fost întocmite în conformitate cu Standardele Românești de Contabilitate și nu au fost auditate.**

Președinte al Consiliului de Administrație
al S.C. ROMPETROL RAFINARE S.A.




Alexandru Nicolciciu

Director General



Vasile Cosmin Turcu

Director Economic



Giani Iulian Kacic

Judetul: 13--CONSTANTA MARI CONTRIBUABILI
 Entitate: ROMPETROL RAFINARE SA
 Adresa: localitatea CONSTANTA, str. DJ 226 KM 23,
 tel.241506100
 Numar din registrul comertului: J13/534/1991
 Forma de proprietate: 34--Societati comerciale pe actiuni
 Activitatea preponderenta (cod si denumire clasa CAEN)

1920--Fabric.prod.obt.din prelucr.titeiului

Cod unic de inregistrare: 1860712

SITUATIA ACTIVELOR, DATORIILOR SI CAPITALURILOR PROPRII
 la data de 30.06.2009

Formularul 10

- lei -

Denumirea indicatorului	Nr. rd.	SOLD	
		01.01.2009	LA 30.06.2009
A	B	1	2
A. ACTIVE IMOBILIZATE			
I. IMOBILIZARI NECORPORALE (ct.201+203+205+2071+208+233+234-280-290-2933)	1	4,866,471	7,966,292
II. IMOBILIZARI CORPORALE (ct.211+212+213+214+231+232-281-291-2931)	2	1,300,879,071	1,418,653,062
III.IMOBILIZARI FINANCIARE(ct.261+263+265+267-296)	3	1,123,958,287	1,124,121,731
ACTIVE IMOBILIZATE - TOTAL (rd. 01 la 03)	4	2,429,703,829	2,550,741,085
B. ACTIVE CIRCULANTE			
I. STOCURI (ct.301+302+303+/-308+331+332+341+345+346+/-348+ 351+354+356+357+358+361+/-368+371+/-378+381+/- 388-391-392-393-394-395-396-397-398+4091-4428)	5	499,871,863	555,725,059
II. CREANTE (ct.267-296+4092+411+413+418+425+4282+ 431+437+4382+441+4424+4428+444+445+446+447+431+ 437+4382+441+4424+4428+444+445+446+447+4482+451+ 453+456+4582+461+473-491-495-496+5187)	6	1,229,436,916	1,434,798,857
III.INVESTITII PE TERMEN SCURT (ct.501+505+506+ 508+5113+5114-591-595-596-598)	7	-	-
IV. CASA SI CONTURI LA BANCII (ct.5112+512+531+532+541+542)	8	110,929,187	14,388,815
ACTIVE CIRCULANTE - TOTAL (rd. 05 la 08)	9	1,840,237,966	2,004,912,731
C. CHELTUIELI IN AVANS (ct.471)	10	1,609,240	4,456,267
D. DATORII: SUMELE CARE TREBUIE PLATITE INTR-O PERIOADA DE PANA LA UN AN (ct.161+162+166+167+168-169+269+401+403+404+405+	11	2,581,028,101	3,136,473,245

Denumirea indicatorului	Nr. rd.	SOLD	LA
		01.01.2009	30.06.2009
A	B	1	2
408+419+421+423+424+426+427+4281+431+437+4381+441+4423+4428+444+446+447+4481+451+453+455+456+457+4581+462+473+509+5186+519)			
E. ACTIVE CIRCULANTE NETE/ DATORII CURENTE NETE (rd. 09+10-11-18)	12	(741,026,573)	(1,129,044,239)
F. TOTAL ACTIVE MINUS DATORII CURENTE (rd. 04+12)	13	1,688,677,256	1,421,696,846
G. DATORII: SUMELE CARE TREBUIE PLATITE INTR-O PERIOADA MAI MARE DE UN AN (ct.161+162+166+167+168-169+269+401+403+404+405+408+419+421+423+424+426+427+4281+431+437+4381+441+4423+4428+444+446+447+4481+451+453+455+456+457+4581+462+473+509+5186+519)	14	91,290,671	85,344,006
H. PROVIZIOANE (ct.151)	15	34,823,598	34,823,598
I. VENITURI IN AVANS (rd. 17+18), din care:	16	1,845,678	1,939,992
- subventii pentru investitii (ct.131+132+133+134+135+138)	17	-	-
- venituri inregistrate in avans (ct.472)	18	1,845,678	1,939,992
J. CAPITAL SI REZERVE			
I. CAPITAL (rd. 20 la 22), din care:	19	2,109,927,600	2,109,927,600
- capital subscris varsat (ct.1012)	20	2,109,927,600	2,109,927,600
- capital subscris nevarsat (ct.1011)	21	-	-
- patrimoniul regiei (ct.1015)	22	-	-
II. PRIME DE CAPITAL (ct.104)	23	-	-
III. REZERVE DIN REEVALUARE (ct.105)	24	132,172,373	132,172,373
IV. REZERVE (ct.106)	25	1,958,363,433	1,958,363,433
Actiuni proprii (ct.109)	26	-	-
Castiguri legate de instrumentele de capitaluri proprii (ct.141)	27	-	-
Pierderi legate de instrumentele de capitaluri proprii (ct.149)	28	-	-
V. PROFITUL SAU PIERDEREA (ct.117)----- Sold C	29	-	-

Denumirea indicatorului	Nr. rd.	SOLD	LA
		01.01.2009	30.06.2009
A	B	1	2
REPORTAT (A) ----- Sold D	30	2,172,887,278	2,637,900,419
VI.PROFITUL SAU PIERDEREA (ct.121)----- Sold C	31	-	-
EXERCITIULUI FINANCIAR ----- Sold D	32	465,013,141	261,033,745
Repartizarea profitului (ct.129)	33	-	-
CAPITALURI PROPRII - TOTAL (rd. 19+23+24+25-26+27-28+29-30+31-32-33)	34	1,562,562,987	1,301,529,242
Patrimoniul public (ct.1016)	35	-	-
CAPITALURI - TOTAL (rd. 34+35)	36	1,562,562,987	1,301,529,242

ADMINISTRATOR
Numele si prenumele
NICOLCIOIU ALEXANDRU

Semnatura

Stampila unitatii

DIRECTOR GENERAL
Numele si prenumele
TURCU COSMIN
Semnatura

DIRECTOR ECONOMIC,
Numele si prenumele
KACIC GIANI
Semnatura

INTOCMIT,
Numele si prenumele:
PASA CHERATA
Calitatea:
CONTABIL SEF
Nr.de inregistrare in
organismul profesional:
Semnatura

Judetul: 13--CONSTANTA MARI CONTRIBUABILI
 Entitate: ROMPETROL RAFINARE SA
 Adresa: localitatea CONSTANTA, str. DJ 226 KM 23,
 tel.241506100
 Numar din registrul comertului: J13/534/1991
 Forma de proprietate: 34--Societati comerciale pe actiuni
 Activitatea preponderenta (cod si denumire clasa CAEN)

1920--Fabric.prod.obt.din prelucr.titeiului

Cod unic de inregistrare: 1860712

CONTUL DE PROFIT SI PIERDERE
 la data de 30.06.2009

Formularul 20

- lei -

DENUMIREA INDICATORULUI	Nr. rd.	REALIZARI	AFERENTE
		PERIOADEI DE	RAPORTARE
		30.06.2008	30.06.2009
A	B	1	2
1. Cifra de afaceri neta (rd. 02 la 05)	1	4,442,085,177	2,978,625,859
Productia vanduta (ct.701+702+703+704+705+706+708)	2	4,434,187,697	2,902,093,440
Venituri din vanzarea marfurilor (ct.707)	3	7,897,480	76,532,419
Venituri din dobanzi inregistrate de entitatile al caror obiect de activitate il constituie leasingul (ct.766)	4	-	-
Venituri din subventii de exploatare aferente cifrei de afaceri nete (ct.7411)	5	-	-
2. Variatia stocurilor de produse finite si a productiei in curs de executie (ct.711) ----- Sold C	6	265,255,904	14,775,595
----- Sold D	7	-	-
3. Productia realizata de entitate pentru scopurile sale proprii si capitalizata(ct.721+722)	8	1,815,661	1,211,093
4. Alte venituri din exploatare (ct.7417+758)	9	1,211,823	389,178
VENITURI DIN EXPLOATARE - TOTAL (rd. 01+06-07+08+09)	10	4,710,368,565	2,995,001,725
5. a) Cheltuieli cu materiile prime si materialele consumabile (ct.601+602-7412)	11	4,306,190,363	2,658,633,963
Alte cheltuieli materiale (ct.603+604+606+608)	12	617,939	793,800
b) Alte cheltuieli externe(cu energie si apa) (ct.605-7413)	13	132,401,140	147,137,092

DENUMIREA INDICATORULUI	Nr. rd.	REALIZARI PERIOADEI DE	AFERENTE RAPORTARE
		30.06.2008	30.06.2009
A	B	1	2
c) Cheltuieli privind marfurile (ct.607)	14	6,865,490	75,570,381
6. Cheltuieli cu personalul (rd. 16+17), din care:	15	34,860,276	35,394,494
a) Salarii si indemnizatii (ct.641+642-7414)	16	27,302,106	27,782,233
b) Cheltuieli cu asigurarile si protectia sociala (ct.645-7415)	17	7,558,170	7,612,261
7. a) Ajustari de valoare privind imobiliarile corporale si necorporale (rd.19-20)	18	65,013,039	76,534,669
a.1) Cheltuieli (ct.6811+6813)	19	65,013,039	76,534,669
a.2) Venituri (ct.7813)	20	-	-
b) Ajustari de valoare privind activele circulante (rd. 22-23)	21	9,294,635	(24,737,606)
b.1) Cheltuieli (ct.654+6814)	22	10,447,908	1,488,422
b.2) Venituri (ct.754+7814)	23	1,153,273	26,226,028
8. Alte cheltuieli de exploatare (rd. 25 la 28)	24	114,147,031	143,068,032
8.1. Cheltuieli privind prestatiile externe (ct.611+612+613+614+621+622+623+624+625+626+627+628-7416)	25	106,937,693	133,152,976
8.2. Cheltuieli cu alte impozite, taxe si varsaminte asimilate (ct.635)	26	4,427,738	5,790,920
8.3. Cheltuieli cu despagubiri, donatii si activele cedate (ct.658)	27	2,781,600	4,124,136
Cheltuieli privind dobanzile de refinantare inregistrate de entitatile al caror obiect de activitate il constituie leasingul (ct.666)	28	-	-
Ajustari privind provizioanele (rd. 30-31)	29	-	-
- Cheltuieli (ct.6812)	30	-	-
- venituri (ct.7812)	31	-	-
CHELTUIELI DE EXPLOATARE - TOTAL (rd. 11 la 15 +18+21+24+29)	32	4,669,389,913	3,112,394,825
PROFITUL SAU PIERDEREA DIN EXPLOATARE			

DENUMIREA INDICATORULUI	Nr. rd.	REALIZARI	AFERENTE
		PERIOADEI DE	RAPORTARE
		30.06.2008	30.06.2009
A	B	1	2
- Profit (rd. 10-32)	33	40,978,652	-
- Pierdere (rd. 32-10)	34	-	117,393,100
9. Venituri din interese de participare (ct.7611+7613), din care:	35	255,345	-
- venituri obtinute de la entitatile afiliate	36	255,345	-
10. Venituri din alte investitii financiare si imprumuturi care fac parte din activele imobilizate (ct.763), din care:	37	-	-
- venituri obtinute de la entitatile afiliate	38	-	-
11. Venituri din dobanzi (ct.766), din care:	39	826,300	1,584,685
- venituri obtinute de la entitatile afiliate	40	349572	110773
Alte venituri financiare (ct.762+764+765+767+768)	41	323543149	514496812
VENITURI FINANCIARE - TOTAL (rd. 35+37+39+41)	42	324624794	516,081,497
12. Ajustari de valoare privind imobiliarile financiare si a investitiilor detinute ca active circulante (rd. 44-45)	43	0	0
- Cheltuieli (ct.686)	44	0	-
- venituri (ct.786)	45		0
13. Cheltuieli privind dobanzile (ct.666-7418)	46	75405780	15131915
-din care,chelt.in relatia cu entitatile afiliate	47	1455900	5927747
Alte cheltuieli financiare(ct.663+664+665+667+668)	48	283502369	644583060
CHELTUIELI FINANCIARE - TOTAL (rd. 43+46+48)	49	358908149	659714975
PROFITUL SAU PIERDEREA FINANCIAR(A)			
- Profit (rd. 42-49)	50	0	0
- Pierdere (rd. 49-42)	51	34283355	143633478
14.PROFITUL SAU PIERDEREA CURENT(A)			
- Profit (rd. 10+42-32-49)	52	6695297	0
- Pierdere (rd. 32+49-10-42)	53	-	261,026,578

DENUMIREA INDICATORULUI	Nr. rd.	REALIZARI	AFERENTE
		PERIOADEI DE	RAPORTARE
		30.06.2008	30.06.2009
A	B	1	2
15. Venituri extraordinare (ct.771)	54	-	-
16. Cheltuieli extraordinare (ct.671)	55	-	-
17. PROFITUL SAU PIERDEREA DIN ACTIVITATEA EXTRAORDINARA			
- Profit (rd. 54-55)	56	-	-
- Pierdere (rd. 55-54)	57	-	-
VENITURI TOTALE (rd. 10+42+54)	58	5,034,993,359	3,511,083,222
CHELTUIELI TOTALE (rd. 32+49+55)	59	5,028,298,062	3,772,109,800
PROFITUL SAU PIERDEREA BRUT(A)			
- Profit (rd. 58-59)	60	6,695,297	-
- Pierdere (rd. 59-58)	61	-	261,026,578
18. Impozitul pe profit (ct.691)	62	-	7,167
19. Alte impozite ne reprezentate la elementele de mai sus (ct.698)	63	-	-
20. PROFITUL SAU PIERDEREA NET(A) A EXERCITIULUI			
FINANCIAR - Profit (rd. 60-61-62-63)	64	6,695,297	-
- Pierdere (rd. 61+62+63-60)	65	-	261,033,745

ADMINISTRATOR,
Numele si prenumele:
NICOLCIOIU ALEXANDRU

Semnatura

Stampila unitatii

DIRECTOR GENERAL,
Numele si prenumele
TURCU COSMIN
Semnatura

DIRECTOR ECONOMIC,
Numele si prenumele
KACIC GIANI
Semnatura

INTOCMIT,
Numele si prenumele:
PASA CHERATA
Calitatea:
CONTABIL SEF
Nr.de inregistrare in
organismul profesional:
Semnatura

Judetul: 13--CONSTANTA MARI CONTRIBUABILI
 Entitate: ROMPETROL RAFINARE SA
 Adresa: localitatea CONSTANTA, str. DJ 226 KM 23,
 tel.241506100

Numar din registrul comertului: J13/534/1991

Forma de proprietate: 34--Societati comerciale pe actiuni

Activitatea preponderanta (cod si denumire clas 1920--Fabric.prod.obt.din prelucr.titeiului

Cod unic de inregistrare: 1860712

DATE INFORMATIVE
 la data de 30.06.2009

Formularul 30

- lei -

	Nr. rd.	NR.UNITATI	SUME	
I. DATE PRIVIND REZULTATUL INREGISTRAT				
Unitati care au inreg. profit	1	0	0	
Unitati care au inreg. pierdere	2	1	261,033,745	
II. DATE PRIVIND PLATILE RESTANTE	Nr. rd.	TOTAL (COL.2+3)	DIN	C ARE:
			PT.ACTIVITATEA CURENTA	PT.ACTIVITAT DE INVESTITII
A	B	1	2	3
Plati restante - total (rd.04+08+14 la 18+22),din care:	3	511,843,444	510,166,283	1,677,161
Furnizori restanti - total (rd.05 la 07),din care:	4	341,288,293	339,611,132	1,677,161
- peste 30 de zile	5	217,107,795	215,505,814	1,601,981
- peste 90 de zile	6	118,420,568	118,407,380	13,188
- peste 1 an	7	5,759,930	5,697,938	61,992
Obligatii restante fata de bugetul asigurarilor sociale	8	-	-	-
- total (rd.09 la 13), din care:				
- contributi pentru asigurari sociale de stat datorate de angajatori, salariatii si alte persoane asimilate	9	-	-	-
- contributi pentru fondul asigurarilor sociale de sanatate	10	-	-	-
- contributia pentru pensia suplimentara	11	-	-	-
- contributi pentru bugetul asigurarilor pentru somaj	12	-	-	-

- alte datorii sociale	13	-	-	-
Obligatii restante fata de bugetele fondurilor speciale si alte fonduri	14	110,399,863	110,399,863	-
Obligatii restante fata de alti creditor	15	-	-	-
Impozite si taxe neplatite la termenul stab. la bugetul de stat	16	60,155,288	60,155,288	-
Impozite si taxe neplatite la termenul stab. la bugetele locale	17	-	-	-
Credite bancare nerambursate la scadenta	18	-	-	-
- total (rd.19 la 21), din care:				
- restante dupa 30 de zile	19	-	-	-
- restante dupa 90 de zile	20	-	-	-
- restante dupa 1 an	21	-	-	-
Dobanzi restante	22	-	-	-
III. Numar mediu de salariat	Nr. rd.	30.06.2008	30.06.2009	
A	B	1	2	
Numar mediu de salariat	23	1,160	1,025	

IV. Plati de dobanzi si redevente	Nr. rd.	Sume (lei)
Venituri brute din dobanzi platite de persoanele juridice romane catre persoanele fizice nerezidente din statele membre ale Uniunii Europene, din care:	24	-
- impozitul datorat la bugetul de stat	25	-
Venituri brute din dobanzi platite de persoanele juridice romane catre persoane juridice afiliate *) nerezidente din statele membre ale Uniunii Europene, din care:	26	-
- impozitul datorat la bugetul de stat	27	-
Venituri din redevente platite de persoanele juridice romane catre persoane juridice afiliate *) nerezidente din statele membre ale Uniunii Europene, din care:	28	-
- impozitul datorat la bugetul de stat	29	-
V. Tichete de masa	Nr. rd.	Sume (lei)
Contravaloarea tichetelor de masă acordate salariatilor	30	926,199

	Nr. rd.	30.06.2008	30.06.2009
A	B	1	2
VI. Cheltuieli de inovare **) total(rd.32 la 34), din care:	31	-	-
-chelt.de inovare finalizate in cursul perioadei	32	-	-
-chelt.de inovare in curs de finalizare in cursul perioadei	33	-	-
-chelt.de inovare abandonate in cursul perioadei	34	-	-
Imobilizari financiare, in sume brute (rd. 36 + 42), din care:	35	1,201,251,735	1,250,168,815
Actiuni detinute la entitatile afiliate, interese de participare, alte titluri imobilizate, in sume brute (ct. 261 + 263 + 265) (rd. 37 la 41), din care:	36	1,201,251,735	1,249,987,646
- actiuni cotate	37	-	-
- actiuni necotate	38	191,302,075	191,297,075
- parti sociale	39	1,009,949,660	1,058,690,571
- obligatiuni	40	-	-
- actiuni emise de organismele de plasament colectiv (SIF-uri)	41	-	-
Creante imobilizate in sume brute (rd. 43 + 44), din care:	42	-	181,169
- creante imobilizate in lei (ct. 267)	43	-	181,169
- creante imobilizate in valuta (ct. 267)	44	-	-
Creante comerciale, avansuri acordate furnizorilor si alte conturi asimilate, in sume brute (ct. 4092 + 411 + 413 + 418)	45	1,652,127,086	1,429,034,112
Creante in legatura cu personalul si conturi asimilate (ct. 425 + 4282)	46	365,816	109,999
Creante in legatura cu bugetul asigurarilor sociale si bugetul bugetului statului (ct. 431 + 437 + statului (ct. 431 + 437 + 4382 + 441 + 4424 + 4428 + 444 + 445 +	47	14,498,016	19,125,252

446 + 447 + 4482)			
Alte creante (ct. 451 + 453 + 456 + 4582 + 461 + 471 + 473)	48	60,326,805	23,137,282
Dobanzi de incasat (ct. 5187)	49	149	149
Investitii pe termen scurt, in sume brute (ct. 501 + 505 + 506 + 508) (rd. 51 la 55), din care:	50	-	-
- actiuni cotate	51	-	-
- actiuni necotate	52	-	-
- parti sociale	53	-	-
- obligatiuni	54	-	-
- actiuni emise de organisme de plasament colectiv (SIF-uri)	55	-	-
Alte valori de incasat (ct. 5113 + 5114)	56	-	-
Casa in lei si in valuta (rd. 58 + 59), din care:	57	25,818	11,315
- in lei (ct. 5311)	58	25,793	11,090
- in valuta (ct. 5314)	59	25	225
Conturi curente la banci in lei si in valuta (rd. 61 + 62), din care:	60	42,249,778	12,606,780
- in lei (ct. 5121)	61	18,999,714	3,374,315
- in valuta (ct. 5124)	62	23,250,064	9,232,465
Alte conturi curente la banci si acreditive (rd. 64 + 65), din care:	63	4,801,809	1,739,091
- sume in curs de decontare, acreditive si alte valori de incasat, in lei (ct. 5112 + 5125 + 5411)	64	4,801,809	1,739,091
- sume in curs de decontare si acreditive in valuta (ct. 5125 + 5412)	65	-	-
Datorii (rd. 67 + 70 + 73 + 76 + 79 + 82 + 83 + 86 la 90), din care:	66	2,774,308,793	3,223,757,243
- Imprumuturi din emisiuni de obligatiuni si dobanzile aferente, in sume brute (ct. 161 + 1681) (rd. 68 + 69), din care:	67	273,883,155	169,552,172
- in lei	68	-	-
- in valuta	69	273,883,155	169,552,172

- Credite externe pe termen scurt si dobanzile aferente (ct. 5191 + 5192 + 5197 + 5198), (rd. 71 + 72), din care:	70	641,427,792	538,047,213
- in lei	71	94,849,939	-
- in valuta	72	546,577,853	538,047,213
- Credite externe pe termen scurt si dobanzile aferente (ct. 5193 + 5194 + 5195 + 5198), (rd. 74 + 75), din care:	73	-	-
- in lei	74	-	-
- in valuta	75	-	-
- Credite externe pe termen lung si dobanzile aferente (ct. 1621 + 1622 + 1627 + 1682) (rd. 77 + 78), din care:	76	-	-
- in lei	77	-	-
- in valuta	78	-	-
- Credite externe pe termen lung (ct. 1623 + 1624 + 1625 + 1682) (rd. 80 + 81), din care:	79	-	-
- in lei	80	-	-
- in valuta	81	-	-
- Credite de la trezoreria statului (ct. 1626 + din ct. 1682)	82	-	-
- alte Imprumuturi si dobanzile aferente (ct. 166 + 167 + 1685 + 1686 + 1687)(rd. 84 + 85), din care:	83	23,108,170	1,013,730
- in lei	84	22,800,000	-
- in valuta	85	308,170	1,013,730
- datorii comerciale, avansuri primite de la clienti si alte conturi asimilate, in sume brute (ct. 401 + 403 + 404 + 405 + 408 + 419)	86	1,557,181,281	1,658,590,047
- datorii in legatura cu personalul si conturi asimilate (ct. 421 + 423 + 424 + 426 + 427 + 4281)	87	2,787,959	2,377,745
- datorii in legatura cu bugetul asigurarilor sociale si bugetul statului (ct. 431 + 437 + 4381 +	88	257,203,233	387,543,393

441 + 4423 + 4428 + 444 + 446 + 447 + 4481)			
- Alte datorii (ct. 451 + 453 + 455 + 456 + 457 + 4581 + 462 + 472 + 473 + 269 + 509)	89	18,717,203	466,632,943
- Dobanzi de platit (ct. 5186)	90	-	-
Capital subscris varsat (ct.1012) (rd. 92 la 94), din care:	91	2,109,927,600	2,109,927,600
- actiuni cotate	92	2,109,927,600	2,109,927,600
- actiuni necotate	93	-	-
- parti sociale	94	-	-
VII. Informatii privind chelt. cu colaboratorii			
	Nr. rd.	30.06.2008	30.06.2009
Cheltuieli cu colaboratorii (ct. 621)	95	961,111	853,513

ADMINISTRATOR
Numele si prenumele:
NICOLCIOIU ALEXANDRU

Semnatura

Stampila unitatii

DIRECTOR GENERAL
Numele si prenumele:
TURCU COSMIN
Semnatura

DIRECTOR ECONOMIC,
Numele si prenumele:
KACIC GIANI
Semnatura

INTOCMIT,
Numele si prenumele:
PASA CHERATA
Calitatea:
CONTABIL SEF
Nr.de inregistrare in
organismul profesional:
Semnatura



ROMPETROL

DECLARAȚIE


Subsemnații Vasile Cosmin Turcu, în calitate de Director General, Giani Iulian Kacic, în calitate de Director Economic, și Alexandru Nicolcicioiu, Președinte al Consiliului de Administrație al S.C. Rompetrol Rafinare S.A, având în vedere art. 113, lit. D.1.c. din Regulamentul CNVM 1/2006 privind emitenții și operațiunile cu valori mobiliare,

Prin prezenta declarăm că, după cunoștințele noastre, situațiile financiar-contabile semestriale la data de 30.06.2009 întocmite în conformitate cu standardele contabile aplicabile oferă o imagine corectă și conformă cu realitatea a activelor, obligațiilor, poziției financiare, contului de profit și pierdere ale S.C. Rompetrol Rafinare S.A. și respectiv ale subsidiarelor sale incluse în procesul de consolidare a situațiilor financiare, și Rapoartele Consiliului de Administrație (asupra situațiilor financiare individuale întocmite conform Standardelor Românești de Contabilitate) și asupra celor consolidate întocmite conform Standardelor Internaționale de Raportare Financiară („IFRS”)) prezintă în mod corect și complet informațiile despre activitatea Societății.


Președinte al Consiliului de Administrație al
S.C. Rompetrol Rafinare S.A.


Alexandru Nicolcicioiu

Director General


Vasile Cosmin Turcu

Director Economic


Giani Iulian Kacic

Rompetrol Rafinare SA
J13/534/1990
CUI 1860712

DJ 226, Km 23
905700 Navodari
ROMANIA

UniCredit Tiriac SA Constanta
IBAN: RO22BACX000000030500310
BRD Group Societe Generale SA -
Big Corporate Clients Branch,
Bucharest
IBAN: RO81BRDE450SV01026644500
Share capital: RON 2.109.927.600,2

Tel.: + (40) 241 50 60 00
Tel.: + (40) 241 50 61 00
Fax: + (40) 241 50 69 30
<http://www.rompetrol.com>
email:
office.rafinare@rompetrol.com