

RAPORTUL CONSILIULUI DE ADMINISTRATIE AL ROMPETROL RAFINARE ASUPRA SITUATIILOR FINANCIARE CONSOLIDATE INTOCMITE LA DATA DE 30.06.2009

Informatiile prezentate includ rezultatele financiare consolidate elaborate de companie in conformitate cu Standardele Internationale de Raportare Financiara („IFRS”). Situatiile financiare consolidate ale Rompetrol Rafinare includ rezultatele Rompetrol Rafinare S.A. si cele ale subsidiarelor Rompetrol Petrochemicals S.R.L., Rom Oil S.A., Rompetrol Downstream S.R.L., Rompetrol Quality Control S.R.L., Rompetrol Logistics S.R.L. si Rompetrol Gas S.R.L.

PRINCIPALII INDICATORI FINANCIARI – CONSOLIDAT

	Sem I 2009	Sem I 2008	%	Sem I 2009	Sem I 2008	%
	USD	USD		RON	RON	
Financiar						
Cifra de afaceri bruta	1,424,351,023	2,423,771,670	-41%	4,285,444,922	7,292,401,824	-41%
Cifra de afaceri neta	1,116,741,800	2,063,703,536	-46%	3,359,941,053	6,209,064,829	-46%
EBITDA	3,218,043	83,026,529		9,682,126	249,801,918	
Marja EBITDA	0.3%	4.0%		0.3%	4.0%	
EBIT	(28,263,600)	32,938,892	N/A	(85,036,694)	99,103,244	N/A
Profit / (pierdere) neta	(69,161,502)	(48,961,960)	N/A	(208,086,212)	(147,311,848)	N/A
Marja profit / (pierdere) neta	-6.2%	-2.4%		-6.2%	-2.4%	
Rezultat pe actiune	(0.0033)	(0.0023)	41%	(0.0099)	(0.0070)	41%

Rompetrol Rafinare Constanta (RRC) a atins in semestrul I 2009 o cifra de afaceri de 1,42 miliarde USD. In aceasta perioada, compania a inregistrat o majorare cu 4% a cantitatilor vandute de carburanti. **Reducerea cifrei de afaceri comparativ cu aceeasi perioada a anului trecut este exclusiv efectul scaderii cotelor internationale ale produselor petroliere.**

Rezultatele financiare au fost puternic influentate atat de criza financiara globala, de evolutiile internationale ale cotelor titeiului si ale carburantilor, precum si de o serie de factori macroeconomici interni, precum deprecierea monedei nationale.

Compania a continuat si in semestrul I dezvoltarea activitatilor si eficientizarea proceselor tehnologice prin realizarea investitiilor aferente “Programului de Investitii Rafinarie 2010”. Programul initiat in 2006 are o valoare totala de 338 milioane USD si vizeaza situarea Rompetrol Rafinare in primele 25 de rafinarii din Europa, in functie de performantele operationale.

PERFORMANTE MAJORE IN SEMESTRUL I ANUL 2009:**Segmentul de rafinare**

- Rompetrol Rafinare trece la standardul Euro 5
- primul vas de titei descarcat prin noul terminal marin
- trend descrescator al consumurilor energetice
- marirea capacitatii de export al terminalului de produse finite din Portul Midia
- continuarea proiectelor de eficienta energetica
- lansarea fabricatiei de aditivi pt benzina Alto 101 si motorina Alto 55
- iunie 2009: inceperea productiei de biocarburanti din gama benzinelor utilizand biocomponenti
- continuarea programului de ecologizare a haldelor de la Rafinaria Vega
- lansarea in piata de retail a 10 noi produse (ex. Lansarea brandului Euroizolir)

Segmentul de petrochimie

- reducerea stocurilor de polimeri, in conditiile unui grad ridicat de utilizare al instalatiilor
- repornirea instalatiilor de polietilena de joasa densitate (LDPE) si de inalta densitate (HDPE)
- lansarea pe piata a doua noi sorturi de HDPE
- continuarea implementarii de eficienta energetica

Segmentul de distributie

- dezvoltarea retelei de distributie a carburantilor (statii proprii, Partener Rompetrol, statii Expres si CUVA) la 685 de unitati
- lansarea gamei de carburanti premium Alto, benzina Alto101 si motorina Alto55
- finalizarea Centru de Operatiuni Rompetrol (ROC)
- initierea programului de garantare a calitatii carburantilor QProTek-t
- investitii de peste 10 milioane USD pentru construirea a cinci noi benzinarii si noua statii mobile Rompetrol Expres



MEDIUL DE AFACERI

		Sem I 2009	Sem I 2008	%
Brent Dated	USD/bbl	51.68	109.04	-53%
Ural Med	USD/bbl	50.67	105.08	-52%
Diferentialul Brent-Ural	USD/bbl	1.01	3.96	-75%
Marja de rafinare PVM Ural	USD/bbl	3.61	8.79	-59%
Cotatia benzinei fara plumb 50 ppm FOB Med	USD/t	502	939	-47%
Cotatia motorinei ULSD 50 ppm FOB Med	USD/t	471	1,034	-55%
RON/USD curs mediu		3.18	2.40	33%
RON/USD curs inchidere		3.01	2.32	30%
RON/EURO curs mediu		4.23	3.67	15%
RON/EURO curs inchidere		4.22	3.66	15%
Paritatea USD/EURO		1.40	1.58	-11%
Rata inflatiei in Romania		3.13%	3.57%	

Pretul titeiului a scazut semnificativ in comparatie cu valorile inregistrate in anul 2008 sub influenta crizei financiare globale si a scaderii cererii. Cu toate acestea, preturile s-au stabilizat in jurul valorii de 50 \$/bbl, datorita reducerii productiei in tarile membre OPEC. Marjele de rafinare s-au situat la valori mari la inceputul anului 2009, atingand un maxim sezonier de 8 \$/bbl in ianuarie, dar au scazut vertiginos pana la un minim de 2 \$/bbl la mijlocul lunii iunie, reintrand ulterior pe un trend ascendent. Daca in 2008 cea mai mare contributie la marja de rafinare o aveau motorinele si distilatele, in 2009 este randul benzinelor si naftei sa aiba contributia cea mai importanta, pe fondul deprecierei marjelor motorinelor fata de titei in trimestrul II. Piata titeiului rusesc cu continut mediu de sulf a avut o evolutie pozitiva in ultimele 3 luni, in timp ce diferentialul Ural Brent (Dtd) a inregistrat o medie sub 1 \$/bbl, datorita lipsei ofertelor altor titeiuri cu caracteristici similare si a bune performante a grupei pacurilor fata de pretul titeiului.

In ultimul trimestru imbunatatirea relativa a performantelor grupei benzinelor a sustinut si alte produse in aceasta perioada dificila. In NV Europei, crack-urile la benzine au depasit \$200/mt la mijlocul lui iunie, dar au scazut semnificativ pana sub \$120/mt la finele aceleiasi luni. Per ansamblu performanta benzinelor este o consecinta directa a performantelor scazute ale distilatelor. In iunie, crack-urile motorinelor si jet-ului au aratat semne de imbunatatire, dupa o lunga perioada de descrestere, dar nu au reusit sa egaleze valorile din primul trimestru. Analistii preconizeaza ca crack-urile distilatelor vor continua sa creasca, direct influentate de viteza si ponderea revenirii economice, in timp ce benzinele vor ramane mai bine pozitionate pana la sfarsitul anului 2009.

In 2008 disfunctionalitatile procesului de livrare precum si cresterea cererii regionale au influentat pozitiv grupa distilatelor medii. In 2009, benzinele au depasit aceasta performanta intr-un moment in care criza globala a afectat puternic cererea de distilate, iar rafinorii se concentreaza sa obtina rezultate cat mai bune din productia obtinuta. Totusi, pe termen lung, distilatele vor fi cele care isi vor relua pozitia de conducere dupa ce economia mondiala isi va reveni din criza actuala.


SEGMENTUL DE RAFINARE

		Sem I 2009	Sem I 2008	%	Sem I 2009	Sem I 2008	%
Financiar		USD	USD		RON	RON	
Cifra de afaceri bruta	USD/RON	1,213,601,178	2,200,849,178	-45%	3,651,361,864	6,621,694,922	-45%
Cifra de afaceri neta	USD/RON	917,450,379	1,858,868,407	-51%	2,760,332,955	5,592,777,376	-51%
EBITDA	USD/RON	(5,496,023)	73,096,532	N/A	(16,535,884)	219,925,536	N/A
Marja EBITDA	%	-0.6%	3.9%		-0.6%	3.9%	
EBIT	USD/RON	(20,620,056)	50,901,950	N/A	(62,039,562)	153,148,697	N/A
Profit net	USD/RON	(61,838,695)	6,121,194	N/A	(186,054,082)	18,416,836	N/A
Marja profit / (pierdere) neta	%	-6.7%	0.3%		-6.7%	0.3%	
Marja bruta cash de rafinare/tona	USD/(RON)/t	35.95	65.27	-45%	108.17	196	-45%
Marja bruta cash de rafinare/bbl	USD (RON) /b	4.95	8.99	-45%	14.89	27	-45%
Marja neta cash de rafinare/tona	USD/(RON) /t	1.98	32.18	-94%	5.94	97	-94%
Marja neta cash de rafinare/bbl	USD (RON) /b	0.27	4.43	-94%	0.82	13	-94%
Operational							
Materii prime procesate	Kt	2,143	2,307	-7%			
Productie Benzina	Kt	702	718	-2%			
Productie combustibil diesel & jet	Kt	876	842	4%			
Vanzari carburanti-intern	Kt	668	687	-3%			
Vanzari carburanti-export	Kt	823	738	12%			
Export	%	55%	52%				
Intern	%	45%	48%				

Activitatea de rafinare cuprinde numai rezultatele rafinarii Petromidia (compania mama a Grupului Rompetrol Rafinare) si operatiunile rafinarii Vega.

Rompetrol Rafinare calculeaza marja bruta de rafinare dupa cum urmeaza – (Vanzari de produse petroliere – Costul materiei prime) /Cantitate de materie prima aferenta vanzarilor. Marja neta de rafinare este profitul operational (EBITDA) impartit la cantitatea de materie prima aferenta vanzarilor.

Cifra de afaceri bruta a Rompetrol Rafinare a atins 1,21 miliarde dolari in semestrul I 2009. Reducerea cifrei de afaceri comparativ cu aceeaasi perioada a anului trecut este efectul scaderii cotațiilor internationale ale produselor petroliere.

Rompetrol Rafinare si-a sporit vanzarile de carburanti cu 4% fata de semestrul I 2008 in pofida crizei financiare si economice internationale.

Rezultatele operationale ale semestrului I 2009 au fost influentate negativ de marjele reduse obtinute din vanzarea produselor petroliere, atat crack-urile la benzine si motorine, cat si la celelalte produse derivate (coacs, sulf) reducandu-se drastic fata de aceeaasi perioada a anului trecut. Deprecierea monedei nationale, comparativ cu anul trecut, a determinat pierderi semnificative din diferentele de curs valutar.

In primele 6 luni ale anului 2009, desi gradul de utilizare al capacitatii de rafinare a fost mai mic comparativ cu aceeaasi perioada a anului trecut, randamentele de produse albe, in special de carburanti auto, au fost mai mari datorita modificarii retetei de titei (procesare titei cu sulf in concentratie mai mica, avand un randament mai mare in obtinerea de produse albe). Randamentul de produse albe realizat pe primul semestru al anului 2009 este cu 5.72% mai mare decat cel raportat la total supus in semestrul I 2008. Cresterea procesarii titeiului nesulfuros in prima jumătate a anului 2009 cu 20.7% comparativ cu aceeaasi perioada a anului trecut a condus pe langa cresterea randamentului de produse albe si la alinierea productiei si a produselor realizate la specificatiile interne si europene de calitate si mediu (Euro 5).

Rompetrol Rafinare a sarbatorit in luna iunie 2009 30 de ani de la punerea in functiune a primei instalatii de pe platforma Petromidia. In cele trei decenii, Petromidia a procesat o cantitate totala de 80,7 milioane tone de materie prima (77 milioane tone de titei), din care peste 40% incepand cu 2001, momentul in care rafinaria a fost preluata de Grupul Rompetrol.

Rompetrol Rafinare a inceput in 2009 productia de benzina Euro 5 (sulf in concentratie mai mica de 10 ppm), in urma unor investitii totale aferente gamei de carburanti Euro 5 de peste 40 milioane USD. Performanta tehnologica atinsa de Rompetrol Rafinare reprezinta un nou pas in cresterea performantelor operationale si a profitabilitatii rafinarii, fiind in concordanta cu normele impuse de legislatia locala si directivele europene.

Rompetrol Rafinare, prin Rafinaria Vega Ploiesti, a lansat in primul semestru al anului 2009 o noua gama de produse pentru hidroizolatii – Euroizolir, continuand cresterea gradului de valorificare a materiei prime prin dezvoltarea de produse dedicate pietei de retail. Expertiza Rafinarii Vega in productia de bitum a permis dezvoltarea unei game complete de solutii pentru protejarea fundatiilor si acoperisurilor impotriva infiltratiilor de apa: membrane bituminoase, amorse bituminoase, carton asfaltat si sindrile bituminoase. Pe langa complexitate, Euroizolir se plaseaza in top-ul segmentului de hidroizolatii si prin calitate, garantand durabilitate si functionalitate optima.

In anul 2009, Rompetrol Rafinare continua Programul de Investitii intitulat „Rafinarie 2010” care vizeaza: cresterea cu 8% a randamentelor de motorina; majorarea capacitatii de prelucrare a rafinarii la 5 milioane tone-an; cresterea eficientei operationale a rafinarii.

Rompetrol Rafinare a continuat sa fie un contribuabil important la bugetul de stat al Romaniei, platind 400,6 milioane USD in primul semestru al anului 2009.

SEGMENTUL DE DISTRIBUTIE

		Sem I 2009	Sem I 2008	%	Sem I 2009	Sem I 2008	%
		USD	USD		RON	RON	
Financiar							
Cifra de afaceri bruta	USD/RON	819,164,359	1,192,469,720	-31%	2,464,619,807	3,587,783,647	-31%
EBITDA	USD/RON	19,929,762	23,872,352	-17%	59,962,675	71,824,745	-17%
EBIT	USD/RON	(4,425,773)	3,129,435	N/A	(13,315,823)	9,415,531	N/A
Profit net / (pierdere)	USD/RON	(6,676,278)	(22,757,924)	N/A	(20,086,918)	(68,471,766)	N/A
Operational							
Cantitati vandute retail	Kt	348	374	-7%			
Cantitati vandute en-gros	Kt	292	239	22%			
Marja bruta retail	USD/(RON)/t	122	117	4%	369	353	4%
Marja bruta en-gros	USD/(RON)/t	51	54	-5%	155	163	-5%

Nota: Segmentul de distributie cuprinde rezultatele subsidiarelor Rom Oil, Rompetrol Downstream si Rompetrol Logistics, Rompetrol Gas

Segmentul de distributie a atins in primul semestru 2009 o cifra de afaceri de 819 milioane USD. Reducerea cifrei de afaceri in valoare absoluta comparativ cu aceeaasi perioada a anului trecut este efectul exclusiv al scaderii cotelor internationale ale produselor petroliere.

Rompetrol Downstream a inregistrat o crestere totala a vanzarilor de 4% in semestrul I 2009 fata de semestrul I 2008, in conditiile in care piata de retail de carburanti a inregistrat o scadere de 4% in semestrul I 2009 fata de aceeaasi perioada a anului 2008.


La sfarsitul semestrului I 2009, Rompetrol Downstream a inregistrat o cota de piata de 23.5%.

In primul semestru din 2009, Rompetrol Downstream a introdus in reseaua proprie de benzinarii un nou carburant dedicat cresterii performantei automobilului, benzina Alto 101. Noul carburant este singurul produs de acest tip realizat integral in Romania, aditivul folosit fiind obtinut la Rompetrol Rafinare – Punct de lucru Rafinaria Vega, in urma unor investitii totale de peste 500.000 USD. Cu o cifra octanica ridicata, Alto 101 ofera o pornire usoara a autovehiculului, o functionare uniforma la ralanti si fara vibratii in regim de turatie mare, precum si o reactie rapida a motorului in conditii solicitante - depasiri, urcarea pantelor, incarcatura mare.

Al doilea carburant premium lansat in acest an este Alto 55, o motorina cu cea mai mare cifra cetanica de pe piata, care ofera pe langa un consum redus de carburant, performante sporite pentru motoarele diesel.

Segmentul de distributie al Grupului Rompetrol detinea la sfarsitul lunii iunie o retea de 685 de statii de carburanti repartizate astfel: 125 de statii proprii, 169 de statii in franciza, 164 de statii expres, 140 de statii RBI (Rompetrol Baza Interna) si 87 de cuve; conceptul de CUVA si-a confirmat potentialul de dezvoltare, ponderea acestui canal in total vanzari de carburanti crescand de la o luna la alta, de la 0.24% in Ianuarie 2009 la 0.83% in Iunie 2009.

Rompetrol Downstream a finalizat in perioada ianuarie-iunie constructia a cinci noi benzinarii si noua statii mobile Rompetrol Expres, valoarea totala a investitiilor ridicandu-se la peste 10 milioane USD. Pentru a fi mai aproape de clientii sai, dar si pentru a veni in intampinarea nevoilor acestora, compania intentioneaza in 2009 extinderea si consolidarea retelei de benzinarii cat si dezvoltarea de



ROMPETROL

noi produse premium. În acest sens se urmărește deschiderea a alte 70 de benzinării în România, dintre care 5 stații proprii, 40 de Rompetrol Expres și 25 de baze interne, dedicate marilor consumatori de carburanți. În prezent Rompetrol Downstream are în desfășurare construcția a 4 stații proprii pe Autostrada Soarelui, finalizarea acestora fiind planificată pentru luna august 2009 - 2 stații la Km 139 și luna octombrie 2009 alte 2 stații la Km 88.

SEGMENTUL DE PETROCHIMIE

		Sem I 2009	Sem I 2008	%	Sem I 2009	Sem I 2008	%
Financiar		USD	USD		RON	RON	
Cifra de afaceri bruta		109,805,243	206,819,835	-47%	330,371,035	622,258,838	-47%
EBITDA	USD/RON	(15,600,558)	(9,579,381)	N/A	(46,937,399)	(28,821,484)	N/A
EBIT	USD/RON	(5,888,751)	(15,015,138)	N/A	(17,717,485)	(45,176,046)	N/A
Profit net / (pierderi)	USD/RON	(227,297)	(26,142,581)	N/A	(683,868)	(78,655,183)	N/A
Operational							
Propilena procesata	kt	57	58	-1%			
Etilena procesata		49	57	-13%			
Vanzari din productie proprie	kt	120	117	2%			
Vanzari trading	kt	8	12	-28%			
Total vanzari		128	129	0%			
Export	%	59%	63%				
Intern	%	41%	37%				

Nota: Activitatea de petrochimie include rezultatele subsidiarei Rompetrol Petrochemicals

Cifra de afaceri a Rompetrol Petrochemicals a atins nivelul de 109,8 milioane USD. Reducerea cifrei de afaceri comparativ cu aceeași perioadă a anului trecut este efectul scaderii cotatiilor internaționale ale produselor petrochimice.

În semestrul I 2009 compania și-a redus semnificativ pierderile comparativ cu aceeași perioadă a anului trecut ca urmare a condițiilor mai bune de piață.

În vederea creșterii cotei de piață și a competitivității companiei, Rompetrol Petrochemicals a demarat un nou proiect de diversificare a portofoliului de produse prin intrarea pe piață de distribuție a produselor finite din mase plastice. În acest sens compania a reușit să încheie contracte cu parteneri importanți din retail-ul românesc.

Pe lângă desfacerea produselor proprii, compania derulează o activitate susținută de comercializare, care acoperă o largă varietate de produse petrochimice care nu sunt în momentul de față în portofoliul de producție în Rompetrol Petrochemicals, dar pentru care există o cerere mare pe piața românească: sortimente speciale de polipropilenă, polietilena de înaltă densitate (HDPE), polietilena de joasă densitate (LDPE) și PET.

Obiectivul principal al Rompetrol Petrochemicals este de a obține o cota de piață semnificativă în zona Sud-Est europeană, întărindu-și astfel poziția de jucător important pe pietele de profil.

ANEXA 1 – CONTUL DE PROFIT SI PIERDERE CONSOLIDAT SEMESTRUL I 2009, NEAUDITAT
Sume exprimate in USD/RON

	Sem I 2009	Sem I 2008	%	Sem I 2009	Sem I 2008	%
	USD	USD		RON	RON	
Cifra de afaceri bruta	1,424,351,023	2,423,771,670	-41%	4,285,444,922	7,292,401,824	-41%
Taxe aferente vanzarilor	(307,609,223)	(360,068,134)	-15%	(925,503,869)	(1,083,336,995)	-15%
Cifra de afaceri neta	1,116,741,800	2,063,703,536	-46%	3,359,941,053	6,209,064,829	-46%
Costul vanzarilor	(1,023,417,674)	(1,895,269,868)	-46%	(3,079,156,757)	(5,702,298,452)	-46%
Profit brut	93,324,126	168,433,668	-45%	280,784,296	506,766,377	-45%
Cheltuieli de desfacere generale si administrative	(136,288,046)	(122,267,043)	11%	(410,049,843)	(367,864,853)	11%
Alte (cheltuieli) / venituri	14,700,320	(13,227,733)	-211%	44,228,853	(39,798,280)	-211%
Profit operational afectat de amortizare (EBIT)	(28,263,600)	32,938,892	N/A	(85,036,694)	99,103,244	N/A
Cheltuieli financiare, net	(51,181,813)	(62,767,433)	-18%	(153,990,720)	(188,848,374)	-18%
Diferente de curs valutar (castiguri/pierderi)	10,801,345	(17,948,922)	N/A	32,498,006	(54,002,922)	N/A
Profit operational afectat de amortizare si ch financiare (EBT)	(68,644,068)	(47,777,463)	N/A	(206,529,408)	(143,748,052)	N/A
Impozitul pe profit	(517,434)	(1,184,497)	-56%	(1,556,804)	(3,563,796)	-56%
Rezultat net dupa impozitare	(69,161,502)	(48,961,960)	N/A	(208,086,212)	(147,311,848)	N/A
Profit operational (EBITDA)	3,218,043	83,026,529		9,682,126	249,801,918	



ANEXA 2 – BILANT CONSOLIDAT LA DATA DE 30 IUNIE 2009, NEAUDITAT

Sume exprimate in USD/RON

	30 Iunie 2009	31 Decembrie 2008	%	30 Iunie 2009	31 Decembrie 2008	%
	USD	USD		RON	RON	
Active						
Active imobilizate						
Imobilizari necorporale	35,556,286	33,734,286	5%	106,978,197	101,496,347	5%
Fond comercial	100,355,787	100,355,787	0%	301,940,456	301,940,456	0%
Imobilizari corporale	903,451,223	870,343,218	4%	2,718,213,690	2,618,601,637	4%
Imobilizari financiare	3,162,830	1,946,680	62%	9,516,019	5,856,982	62%
Total active imobilizate	1,042,526,126	1,006,379,971	4%	3,136,648,362	3,027,895,422	4%
Active circulante						
Stocuri	242,489,844	213,291,606	14%	729,579,194	641,730,454	14%
Creante	374,760,000	365,428,620	3%	1,127,540,412	1,099,465,089	3%
Casa, conturi la banci	18,305,454	66,965,594	-73%	55,075,619	201,479,382	-73%
Total active circulante	635,555,298	645,685,820	-2%	1,912,195,225	1,942,674,925	-2%
Total active	1,678,081,424	1,652,065,791	2%	5,048,843,587	4,970,570,347	2%
Capitaluri si datorii						
Capitaluri si rezerve	265,775,642	334,937,144	-21%	799,639,175	1,007,725,386	-21%
Datorii pe termen lung						
Instrument hibrid - portiune pe termen lung	28,173,988	32,056,464	-12%	84,767,078	96,448,283	-12%
Imprumuturi pe termen lung	20,861,461	24,176,183	-14%	62,765,878	72,738,882	-14%
Alte datorii pe termen lung	34,476,561	38,010,475	-9%	103,729,628	114,362,115	-9%
Total datorii pe termen lung	83,512,010	94,243,122	-11%	251,262,584	283,549,280	-11%
Datorii curente						
Datorii comerciale si datorii asimilate	824,421,712	728,732,342	13%	2,480,437,610	2,192,536,997	13%
Instrument hibrid - portiune curenta	28,179,980	26,969,599	4%	84,785,106	81,143,433	4%
Imprumuturi pe termen scurt	476,192,080	467,183,584	2%	1,432,719,112	1,405,615,251	2%
Total datorii curente	1,328,793,772	1,222,885,525	9%	3,997,941,828	3,679,295,681	9%
Total capitaluri si datorii	1,678,081,424	1,652,065,791	2%	5,048,843,587	4,970,570,347	2%

MANAGEMENTUL RISCULUI

Riscul de capital

Grupul gestioneaza capitalul astfel incat sa se asigure ca entitatile din cadrul Grupului vor putea sa-si continue activitatea si in acelasi timp sa maximizeze castigul actionarilor prin optimizarea imprumaturilor si a capitalurilor. Structura capitalului in cadrul Grupului este formata din datorii numerar si echivalente de numerar si capitaluri proprii atribuibile actionarilor societatii-mama, incluzand capitalul social, rezerve si rezultatul reportat.

Riscul de piata

Activitatile Grupului il expun unei varietati de riscuri, inclusiv efectelor determinate de modificarea cotelor internationale la titei si produse petroliere, modificarea ratelor de schimb valutare si a ratelor dobanzilor. Obiectivul general al Grupului in ceea ce priveste managementul riscului este de a reduce la minim potentialele influente negative asupra performantelor financiare ale societatilor Grupului.

Gestionarea riscului valutar

Moneda functionala a Grupului este USD, iar importurile de titei si o parte semnificativa a produselor petroliere sunt denuminate in principal in dolari US, astfel nu exista o expunere mare fata de riscul de valuta. In plus, anumite active si datorii sunt denuminate in valute, si sunt apoi retranslate la cursul de schimb de la data bilantului. Diferentele care rezulta sunt debitate sau creditate in contul de profit si pierdere consolidat, dar nu afecteaza fluxul de numerar. Trezoreria Grupului este responsabila pentru realizarea tranzactiilor Grupului in valuta straina.

Riscul de rata a dobanzii

Riscul de valoare justa determinat de rata dobanzilor reprezinta riscul ca valoarea unui instrument financiar sa fluctueze din cauza modificarii ratei dobanzii de piata comparativ cu rata dobanzii care se aplica acelu instrument financiar. Riscul de lichiditati determinat de rata dobanzii este riscul ca si costurile cu dobanzile sa fluctueze in timp. Grupul are datorii pe termen lung si scurt care genereaza dobanzi la rate fixe si variabile ale dobanzilor, si care expun Grupul atat riscului de flux de numerar cat si riscului de valoare justa.

Nota: Raportul Consiliului de Administratie a fost redactat in baza situatiilor financiare neauditare.



ROMPETROL

Moneda functionala care a stat la baza intocmirii situatiilor financiare este USD. Moneda RON este folosita ca moneda de prezentare a informatiilor in USD, conform Standardelor Internationale de Raportare Financiara. Toate informatiile in RON au fost obtinute inmultind valorile in USD cu cursul de schimb USD/RON = 3.0087 valabil pe 30 iunie 2009.

**Președintele Consiliului de Administratie
al S.C. Rompetrol Rafinare S.A.**



Alexandru Nicolcioiu

Director General



Vasile Cosmin TURCU

Director Economic



Giani Iulian KACIC

ROMPETROL RAFINARE S.A. SI FILIALELE SALE

SITUATII FINANCIARE CONSOLIDATE, NEAUDITATE LA DATA DE 30 IUNIE 2009

**INTOCMITE IN CONFORMITATE CU STANDARDELE INTERNATIONALE DE
RAPORTARE FINANCIARA**

CUPRINS**PAGINA**

BILANTUL CONSOLIDAT	3-4
CONTUL DE PROFIT SI PIERDERE CONSOLIDAT	5
SITUATIA FLUXURILOR DE TREZORERIE CONSOLIDATA	6-7
SITUATIA MODIFICARILOR CAPITALURILOR PROPRII CONSOLIDATA	8-9
NOTE EXPLICATIVE LA SITUATIILE FINANCIARE CONSOLIDATE	10-56

ROMPETROL RAFINARE S.A.
BILANT CONSOLIDAT
LA 30 Iunie 2009
(toate sumele sunt exprimate in USD iar RON numai ca moneda de prezentare)

		<u>31</u>			
	<u>Note</u>	<u>30 Iunie 2009</u>	<u>31 Decembrie</u>	<u>30 Iunie 2009</u>	<u>31 Decembrie</u>
		<u>USD</u>	<u>2008</u>	<u>RON</u>	<u>2008</u>
			<u>USD</u>		<u>RON</u>
Imobilizari necorporale	3	35.556.286	33.734.286	106.978.197	101.496.347
Fond comercial	4	100.355.787	100.355.787	301.940.456	301.940.456
Imobilizari corporale	5	903.451.223	870.343.218	2.718.213.690	2.618.601.637
Imobilizari financiare		947.141	315.592	2.849.663	949.522
Creante imobilizate		1.992.245	1.407.644	5.994.080	4.235.184
Creanta privind impozitul pe profit amanat	14	<u>223.444</u>	<u>223.444</u>	<u>672.276</u>	<u>672.276</u>
Total active imobilizate		<u>1.042.526.126</u>	<u>1.006.379.971</u>	<u>3.136.648.362</u>	<u>3.027.895.422</u>
Stocuri, net	7	242.489.844	213.291.606	729.579.194	641.730.454
Creante si cheltuieli inregistrate in avans, net	8	374.760.000	365.428.620	1.127.540.412	1.099.465.089
Casa si conturi la banci	9	<u>18.305.454</u>	<u>66.965.594</u>	<u>55.075.619</u>	<u>201.479.382</u>
Total active circulante		<u>635.555.298</u>	<u>645.685.820</u>	<u>1.912.195.225</u>	<u>1.942.674.925</u>
TOTAL ACTIVE		<u>1.678.081.424</u>	<u>1.652.065.791</u>	<u>5.048.843.587</u>	<u>4.970.570.347</u>
Capital social	10	735.554.456	735.554.456	2.213.062.692	2.213.062.692
Rezerve din reevaluare		153.630.525	153.630.525	462.228.161	462.228.161
Alte rezerve		175.929.529	175.929.529	529.319.174	529.319.174
Rezultatul reportat		(746.550.544)	(489.318.297)	(2.246.146.622)	(1.472.211.960)
Rezultatul exercitiului financiar		(69.438.083)	(257.232.247)	(208.918.360)	(773.934.662)
Interese minoritare		16.649.759	16.373.178	50.094.130	49.261.981
Total capitaluri proprii		<u>265.775.642</u>	<u>334.937.144</u>	<u>799.639.175</u>	<u>1.007.725.386</u>
Imprumuturi pe termen lung	12	20.861.461	24.176.183	62.765.878	72.738.882
Instrument hibrid- partea pe termen lung	11	28.173.988	32.056.464	84.767.078	96.448.283
Datorii leasing pe termen lung	13	12.492.467	15.194.068	37.586.085	45.714.392
Provizioane	17	12.286.923	12.286.923	36.967.665	36.967.665
Datorii privind impozitul pe profit amanat	14	1.110.820	960.285	3.342.124	2.889.209
Alte datorii pe termen lung		<u>8.586.351</u>	<u>9.569.199</u>	<u>25.833.754</u>	<u>28.790.849</u>
Total datorii pe termen lung		<u>83.512.010</u>	<u>94.243.122</u>	<u>251.262.584</u>	<u>283.549.280</u>

Notele explicative sunt parte integranta a acestor situatii financiare consolidate


ROMPETROL RAFINARE S.A.
BILANT CONSOLIDAT
LA 30 Iunie 2009
(toate sumele sunt exprimate in USD iar RON numai ca moneda de prezentare)

	Note	<u>30 Iunie 2009</u> USD	<u>31 Decembrie</u> <u>2008</u> USD	<u>30 Iunie 2009</u> RON	<u>31 Decembrie</u> <u>2008</u> RON
Datorii comerciale si alte datorii	15	824.421.712	728.732.342	2.480.437.610	2.192.536.997
Datorii leasing pe termen scurt	13	6.941.897	6.413.048	20.886.086	19.294.938
Imprumuturi pe termen scurt	16	469.250.183	460.770.536	1.411.833.026	1.386.320.313
Instrument hibrid - partea pe termen scurt	11	<u>28.179.980</u>	<u>26.969.599</u>	<u>84.785.106</u>	<u>81.143.433</u>
Total datorii pe termen scurt		<u>1.328.793.772</u>	<u>1.222.885.525</u>	<u>3.997.941.828</u>	<u>3.679.295.681</u>
TOTAL DATORII SI CAPITALURI PROPRII		<u>1.678.081.424</u>	<u>1.652.065.791</u>	<u>5.048.843.587</u>	<u>4.970.570.347</u>

Situatiile financiare consolidate de la pagina 3 la pagina 56 au fost aprobate de catre:

ALEXANDRU NICOLCIOIU
PRESEDINTELE CONSILIULUI DE ADMINISTRATIE

COSMIN TURCU
DIRECTOR GENERAL



GIANI KACIC
DIRECTOR ECONOMIC



Notele explicative sunt parte integranta a acestor situatii financiare consolidate

ROMPETROL RAFINARE S.A.
SITUATIA CONTULUI DE PROFIT SI PIERDERE CONSOLIDAT
LA 30 Iunie 2009

(toate sumele sunt exprimate in USD iar RON numai ca moneda de prezentare)

	Note	<u>30-Iunie-2009</u> USD	<u>30-Iunie-2008</u> USD	<u>30-Iunie-2009</u> RON	<u>30-Iunie-2008</u> RON
Cifra de afaceri neta	18	1.116.741.800	2.063.703.536	3.359.941.053	6.209.064.829
Costul vanzarii	19	(1.023.417.674)	(1.895.269.868)	(3.079.156.757)	(5.702.298.452)
Profit brut		<u>93.324.126</u>	<u>168.433.668</u>	<u>280.784.296</u>	<u>506.766.377</u>
Cheltuieli de desfacere si general-administrative	20	(136.288.046)	(122.267.043)	(410.049.843)	(367.864.853)
Alte (cheltuieli)/venituri operationale	21	14.700.320	(13.227.733)	44.228.853	(39.798.280)
Profit operational afectat de amortizare (EBIT)		<u>(28.263.600)</u>	<u>32.938.892</u>	<u>(85.036.694)</u>	<u>99.103.244</u>
Rezultatul financiar (Pierderi)/ castiguri din diferentele de curs valutar	22	(51.181.813)	(62.767.433)	(153.990.720)	(188.848.374)
	22	10.801.345	(17.948.922)	32.498.006	(54.002.922)
Profit/Pierdere bruta		<u>(68.644.068)</u>	<u>(47.777.463)</u>	<u>(206.529.408)</u>	<u>(143.748.052)</u>
Impozitul pe profit	23	(517.434)	(1.184.497)	(1.556.804)	(3.563.796)
Profit/Pierdere neta		<u>(69.161.502)</u>	<u>(48.961.960)</u>	<u>(208.086.212)</u>	<u>(147.311.848)</u>
<i>din care:</i>		-	-	-	-
Interese majoritare		(69.438.083)	(50.473.342)	(208.918.360)	(151.859.144)
Interese minoritare		276.581	1.511.382	832.149	4.547.295
		=	=	=	=
Rezultatul pe actiune (US centi (bani)/actiune)					
De baza	25	(0,329)	(0,239)	(0,990)	(0,720)
Diluat	25	(0,168)	(0,064)	(0,506)	(0,191)

Situatiile financiare consolidate de la pagina 3 la pagina 56 au fost aprobate de catre:

ALEXANDRU NICOLCIOIU
PRESEDINTELE CONSILIULUI DE ADMINISTRATIE

COSMIN TURCU
DIRECTOR GENERAL

GIANI KACIC
DIRECTOR ECONOMIC

Notele explicative sunt parte integranta a acestor situatii financiare consolidate

ROMPETROL RAFINARE S.A.
SITUATIA FLUXURILOR DE TREZORERIE CONSOLIDATA
LA 30 IUNIE 2009
(toate sumele sunt exprimate in USD iar RON numai ca moneda de prezentare)

	<u>30 Iunie</u> <u>2009</u> USD	<u>30 Iunie</u> <u>2008</u> USD	<u>30 Iunie 2009</u> RON	<u>30 Iunie 2008</u> RON
Rezultatul net inaintea platii impozitului pe profit	(68.644.068)	(47.777.463)	(206.529.408)	(143.748.052)
<i>Ajustari pentru :</i>				
Depreciere si amortizare	49.117.727	40.839.619	147.780.505	122.874.162
Cheltuieli din ajustari pentru deprecierea creantelor si stocurilor	(17.902.398)	9.225.945	(53.862.945)	27.758.101
Cheltuieli din ajustari pentru deprecierea imobilizarilor corporale	266.314	-	801.259	-
Cheltuieli privind penalitati	8.922.125	7.036.882	26.843.997	21.171.867
Cheltuieli privind dobanda aferenta emisiunii de obligatiuni	(2.728.726)	23.210.567	(8.209.918)	69.833.633
Cheltuieli cu dobanzi si comisioane bancare, net	33.642.251	26.079.326	101.219.440	78.464.867
Profit/ Pierdere neta din active vandute sau casate	327.104	(797.353)	984.158	(2.398.996)
Diferente de curs nerealizate (Castig)/Pierdere aferente imprumuturilor din obligatiuni si alte valori monetare	<u>(2.150.303)</u>	<u>8.728.607</u>	<u>(6.469.617)</u>	<u>26.261.760</u>
Numerar utilizat in/din activitatea de exploatare inainte de modificari ale capitalului circulant	850.026	66.546.130	2.557.471	200.217.342
<i>Modificari nete in capitalul circulant:</i>				
Creante si cheltuieli in avans	(16.200.515)	(41.320.471)	(48.742.486)	(124.320.901)
Stocuri	(3.435.921)	(127.907.418)	(10.337.656)	(384.835.049)
Datorii comerciale si alte datorii	<u>86.400.346</u>	<u>131.356.167</u>	<u>259.952.721</u>	<u>395.211.300</u>
Modificari nete in capitalul circulant:	66.763.910	(37.871.722)	200.872.579	(113.944.650)
Numerar net generat din/utilizat in activitatea de exploatare	67.613.936	28.674.408	203.430.050	86.272.692
Flux de numerar utilizat in activitatea de investitii				
Achizitii de imobilizari corporale	(79.465.619)	(59.886.542)	(239.088.208)	(180.180.639)
Achizitii de imobilizari necorporale	(5.311.290)	(11.691.262)	(15.980.078)	(35.175.500)
Incasari din vanzarea de imobilizari corporale	135.759	6.141.476	408.458	18.477.859
Imprumuturi acordate	-	<u>160.145</u>	-	<u>481.828</u>
Numerar net utilizat in	<u>(84.641.150)</u>	<u>(65.276.183)</u>	<u>(254.659.828)</u>	<u>(196.396.452)</u>

Notele explicative sunt parte integranta a acestor situatii financiare consolidate

ROMPETROL RAFINARE S.A.
SITUATIA FLUXURILOR DE TREZORERIE CONSOLIDATA
LA 30 Iunie 2009

(toate sumele sunt exprimate in USD iar RON numai ca moneda de prezentare)

	<u>30 Iunie</u> <u>2009</u> USD	<u>30 Iunie</u> <u>2008</u> USD	<u>30 Iunie 2009</u> RON	<u>30 Iunie 2008</u> RON
activitatea de Investitii				
Flux de numerar utilizat in activitatea de finantare				
Modificari, net in facilitatile de imprumut	2.009.325	79.076.714	6.045.456	237.918.108
Dobanzi si comisioane bancare platite, net	<u>(33.642.251)</u>	<u>(26.079.326)</u>	<u>(101.219.441)</u>	<u>(78.464.868)</u>
Numerar net din activitatea de finantare	<u>(31.632.926)</u>	<u>52.997.388</u>	<u>(95.173.985)</u>	<u>159.453.240</u>
(Crestere)/Descrestere neta a disponibilitatilor	<u>(48.660.140)</u>	<u>16.395.613</u>	<u>(146.403.763)</u>	<u>49.329.480</u>
Numerar la inceputul perioadei	<u>66.965.594</u>	<u>20.679.379</u>	<u>201.479.382</u>	<u>62.218.048</u>
Numerar la sfarsitul perioadei	<u>18.305.454</u>	<u>37.074.992</u>	<u>55.075.619</u>	<u>111.547.528</u>

Situatiile financiare consolidate de la pagina 3 la pagina 56 au fost aprobate de catre:

ALEXANDRU NICOLCIOIU
PRESEDINTELE CONSILIULUI DE ADMINISTRATIE

COSMIN TURCU
DIRECTOR GENERAL

GIANI KACIC
DIRECTOR ECONOMIC

Notele explicative sunt parte integranta a acestor situatii financiare consolidate

ROMPETROL RAFINARE S.A.
SITUATIA CONSOLIDATA A MODIFICARILOR CAPITALURILOR PROPRII
LA 30 Iunie 2009 SI 2008

(toate sumele sunt exprimate in USD iar RON numai ca moneda de prezentare)

<u>Sume exprimate in USD</u>	<u>Capital subscris</u>	<u>Rezultatul reportat</u>	<u>Rezerve din reevaluare</u>	<u>Alte rezerve</u>	<u>Interese minoritare</u>	<u>Total capitaluri</u>
31 Decembrie, 2008	<u>735.554.456</u>	<u>(746.550.544)</u>	<u>153.630.525</u>	<u>175.929.529</u>	<u>16.373.178</u>	<u>334.937.144</u>
Pierderea neta pe 2009		(69.438.083)			276.581	(69.161.502)
Dividende distribuite actionarilor minoritari						-
Schimbari in structura actionariatului						-
30 Iunie, 2009	<u>735.554.456</u>	<u>(815.988.627)</u>	<u>153.630.525</u>	<u>175.929.529</u>	<u>16.649.759</u>	<u>265.775.642</u>
31 Decembrie, 2007	<u>735.554.456</u>	<u>(489.318.297)</u>	<u>153.630.525</u>	<u>175.929.529</u>	<u>14.757.726</u>	<u>590.553.939</u>
Pierderea neta pe 2008		(50.473.342)			1.511.382	(48.961.960)
Dividende distribuite actionarilor minoritari						-
Schimbari in structura actionariatului					588.195	588.195
30 Iunie, 2008	<u>735.554.456</u>	<u>(539.791.639)</u>	<u>153.630.525</u>	<u>175.929.529</u>	<u>16.857.303</u>	<u>542.180.174</u>

*) Alte rezerve sunt aferente tratamentului contabil al instrumentului financiar hibrid (vezi si Nota 11)

Notele explicative sunt parte integranta a acestor situatii financiare consolidate

ROMPETROL RAFINARE S.A.
SITUATIA CONSOLIDATA A MODIFICARILOR CAPITALURILOR PROPRII
LA 30 Iunie 2009 SI 2008
(toate sumele sunt exprimate in USD iar RON numai ca moneda de prezentare)

Sume prezentate in RON

	<u>Capital subscris</u>	<u>Rezultatul reportat</u>	<u>Rezerve din reevaluare</u>	<u>Alte rezerve</u>	<u>Interese minoritare</u>	<u>Total capitaluri</u>
31 Decembrie, 2008	<u>2.213.062.692</u>	<u>(2.246.146.622)</u>	<u>462.228.161</u>	<u>529.319.174</u>	<u>49.261.981</u>	<u>1.007.725.386</u>
Pierderea neta pe 2009	-	(208.918.360)	-	-	832.149	(208.086.211)
Dividende distribuite actionarilor minoritari	-	-	-	-	-	-
Schimbari in structura actionariatului	-	-	-	-	-	-
30 Iunie, 2009	<u>2.213.062.692</u>	<u>(2.455.064.982)</u>	<u>462.228.161</u>	<u>529.319.174</u>	<u>50.094.130</u>	<u>799.639.175</u>
	<u>Capital subscris</u>	<u>Rezultatul reportat</u>	<u>Rezerve din reevaluare</u>	<u>Alte rezerve</u>	<u>Interese minoritare</u>	<u>Total capitaluri</u>
31 Decembrie, 2007	<u>2.213.062.692</u>	<u>(1.472.211.960)</u>	<u>462.228.161</u>	<u>529.319.174</u>	<u>44.401.570</u>	<u>1.776.799.636</u>
Pierderea neta pe 2008	-	(151.859.144)	-	-	4.547.295	(147.311.849)
Dividende distribuite actionarilor minoritari	-	-	-	-	-	-
Schimbari in structura actionariatului	-	-	-	-	1.769.702	1.769.702
30 Iunie, 2008	<u>2.213.062.692</u>	<u>(1.624.071.104)</u>	<u>462.228.161</u>	<u>529.319.174</u>	<u>50.718.567</u>	<u>1.631.257.489</u>

*) Alte rezerve sunt aferente tratamentului contabil al instrumentului financiar hibrid (vezi si Nota 11)

ROMPETROL RAFINARE S.A.
NOTE LA SITUATIILE FINANCIARE CONSOLIDATE
LA 30 Iunie 2009
(toate sumele sunt exprimate in USD iar RON numai ca moneda de prezentare)

1. PREZENTARE GENERALA

Rompétrol Rafinare S.A. (denumita în continuare "Societatea mama sau Grupul") este o societate înființată în conformitate cu legile din România. "Societatea mama" operează Petromidia – rafinaria cu cea mai mare capacitate (de 4.8 milioane t/an capacitate instalată) și singura de la Marea Neagră, care prelucrează, în exclusivitate, titei provenit din import și produce carburanți auto care satisfac standardele Uniunii Europene, alte produse petroliere și unele produse petrochimice. Rafinaria Petromidia a fost proiectată și construită în perioada 1975-1977, fiind ulterior modernizată la începutul anilor '90.

Rompétrol Rafinare SA și filialele sale (denumite în continuare "Grupul") desfășoară activități de rafinare, de producție petrochimică, comercializare, transport și au amplasate toate instalațiile de producție în România (vezi Nota 24). Numărul de angajați al Grupului la 30.06.2009 și 31.12.2008 era de 5.519 și respectiv 5.481.

Sediul societății Rompétrol Rafinare S.A. este DJ 226, km 23, Constanța, România. Parintele ultim al Grupului este compania "State holding enterprise on assets management (Samruk)" JSC, cu sediul în Kazahstan.

Rompétrol Rafinare S.A. este o societate pe acțiuni listată la Bursa de Valori București.

2. SUMARUL PRINCIPALELOR POLITICI CONTABILE

a) Reguli de întocmire și declarație de conformitate

Aceste situații financiare consolidate au fost întocmite în conformitate cu Standardele Internaționale de Raportare Financiară ("IFRS"), emise de Consiliul pentru Standarde Internaționale de Contabilitate ("IASB"), așa cum au fost aprobate de Uniunea Europeană.

Situațiile financiare consolidate ale Grupului sunt întocmite având la bază metoda costului istoric, cu excepția Rompétrol Rafinare SA și Rompétrol Petrochemicals SRL unde imobilizările corporale sunt înregistrate la valoarea justă de la data reevaluării mai puțin orice amortizare cumulată și orice pierderi acumulate din depreciere.

Managementul a evaluat moneda funcțională a Grupului și, în conformitate cu prevederile IAS 21, a adoptat dolarul american ("USD"). Tranzacțiile și soldurile care nu sunt măsurate în USD, ci în RON sau în alte monede, au fost traduse în USD după cum urmează:

Creanțe și datorii monetare

Numerarul și echivalentele de numerar, creanțele, datoriile și împrumuturile au fost transformate în USD la cursul de schimb USD/RON de la sfârșitul perioadei. Pierderea sau câștigul rezultate din transformarea acestor creanțe și datorii denominate în RON sunt înregistrate în contul de profit și pierdere.

Creanțe și datorii nemonetare

Creanțele și datoriile nemonetare sunt transformate, plecând de la costul lor istoric sau valoarea lor reevaluată, prin aplicarea cursului de schimb USD/RON din data achiziției, reevaluării sau reflectării lor în bilanț.

Contul de profit și pierdere consolidat

ROMPETROL RAFINARE S.A.
NOTE LA SITUATIILE FINANCIARE CONSOLIDATE
LA 30 Iunie 2009
(toate sumele sunt exprimate in USD iar RON numai ca moneda de prezentare)

Elementele contului de profit si pierdere consolidat au fost transformate folosind cursul de schimb USD/RON din luna in care elementele au fost inregistrate initial in contul de profit si pierdere consolidat.

Castigul sau pierderea din diferente de schimb valutar aferente reevaluarii elementelor care nu sunt denumite in USD sunt reflectate in contul de profit si pierdere consolidat al anului.

In Romania, cursurile de schimb valutar sunt stabilite de Banca Nationala a Romaniei si sunt considerate a fi o aproximare rezonabila a cursurilor de schimb ale pietei valutare.

Transpunerea activelor si datoriilor denumite in RON in USD in vederea intocmirii situatiilor financiare consolidate nu indica faptul ca Grupul poate realiza sau stinge in USD valorile acestor active si datorii. De asemenea, aceasta nu inseamna ca Grupul ar putea sa retina sau sa distribuie catre actionari capitalurile proprii raportate in USD.

Numai pentru prezentare au fost incluse si sume comparative in RON, calculate prin translatarea sumelor in USD la cursul oficial de inchidere de 3.0087 RON pentru 1 USD, pentru anul 2009 si 2008.

b) Principiul continuitatii

Situatiile financiare ale Grupului au fost intocmite in baza principiului continuitatii activitatii.

c) Schimbarea politicilor contabile

In anul 2009, politicile contabile ale Grupului au ramas neschimbate.

d) Rationamente profesionale semnificative, estimari si ipoteze

Intocmirea situatiilor financiare consolidate ale Grupului presupune ca managementul sa faca rationamente profesionale, estimari si ipoteze, care influenteaza valorile raportate ale veniturilor si cheltuielilor, ale activelor si datoriilor, si prezentarea datoriilor contingente la data bilantului. Estimările si ipotezele asociate acestora se bazeaza pe experienta anterioara si pe alti factori considerati a fi relevanti. Cu toate acestea, incertitudinile privind aceste previziuni si estimari ar putea avea ca rezultat ajustarea valorii contabile a activelor si datoriilor in perioadele viitoare.

Estimările si ipotezele care stau la baza judecatilor contabile sunt revizuite constant. Modificarile estimarilor contabile sunt recunoscute in perioada in care este revizuita estimarea daca revizuirea afecteaza acea perioada sau in perioada revizuirii si in perioadele urmatoare daca revizuirea afecteaza atat perioada curenta cat si cele viitoare.

Aspectele prezentate mai jos sunt considerate a fi cele mai importante in intelegerea rationamentelor profesionale care influenteaza intocmirea acestor situatii financiare precum si incertitudinile care ar putea influenta rezultatul operatiunilor, conditiile financiare si fluxurile de trezorerie.

a) Deprecierea fondului comercial rezultat la achizitie

Grupul realizeaza testul de depreciere al fondului comercial utilizand modelul valorii actualizate a fluxurilor de numerar. Fluxurile de numerar rezulta din bugetul aferent urmatorilor 5 ani si exclud fluxurile de trezorerie rezultate din restructurari viitoare la care Grupul inca nu s-a angajat sau din investitii viitoare semnificative care vor mari activele unitatii generatoare de numerar analizate. Valoarea recuperabila este influentata semnificativ de rata de actualizare

ROMPETROL RAFINARE S.A.
NOTE LA SITUATIILE FINANCIARE CONSOLIDATE
LA 30 Iunie 2009
(toate sumele sunt exprimate in USD iar RON numai ca moneda de prezentare)

utilizata in modelul valorii actualizate a fluxurilor de numerar., precum si de intrarile de numerar viitoare si de rata de crestere utilizata pentru extrapolare.

b) Deprecierea activelor

Valorile contabile ramase ale principalelor cladiri, instalatii si echipamente sunt analizate anual in vederea identificarii unei posibile depreciere, in timp ce toate activele sunt analizate ori de cate ori evenimente sau schimbari indica faptul ca valoarea contabila a acestora nu mai poate fi recuperata. Daca se constata ca activele sunt depreciate, valorile contabile ale acestora se ajusteaza pana la nivelul valorii recuperabile, calculata ca maximum dintre valoarea justa minus costurile de vanzare si valoarea sa de utilizare, determinata ca fiind valoarea fluxurilor viitoare de trezorerie actualizate. Deprecierile, mai putin cele aferente fondului comercial, sunt reversate in cazul in care evenimentele sau circumstantele care au determinat inregistrarea initiala a deprecierei s-au schimbat. Estimările privind fluxurile viitoare de numerar se bazeaza pe estimările managementului privind preturile viitoare ale marfurilor, cererea si oferta de pe piata si marjele produselor. Alti factori care pot conduce la modificari ale estimarilor includ planurile de restructurare si modificari legislative. Valoarea recuperabila este influentata semnificativ de rata de actualizare utilizata in modelul valorii actualizate a fluxurilor de numerar, precum si de incasarile viitoare si de rata de crestere utilizata pentru extrapolare.

c) Provizion pentru obligatiile de mediu

Grupul este implicat in activitati de rafinare si petrochimie, vanzari en-gross si retail, precum si alte servicii asimilate (logistica). Efectele negative asupra mediului cauzate de aceste activitati obliga Grupul sa suporte costuri de restaurare in vederea conformarii cu prevederile legale in vigoare in diferitele jurisdicii in care Grupul opereaza si in vederea stingerii obligatiilor legale sau implicite. Grupul efectueaza analize si estimari impreuna cu consultanti tehnici si juridici pentru a determina probabilitatea, exigibilitatea si cuantumul iesirilor probabile de numerar aferente acestor obligatii. Costurile estimate de restaurare, pentru care este probabil sa existe iesiri de numerar, sunt recunoscute ca provizion in situatiile financiare ale Grupului. Cand valoarea finala a acestor obligatii difera de provizioanele recunoscute, diferenta este inregistrata in contul de profit si pierdere al Grupului.

d) Impozitul pe profit amanat

Creantele cu impozitul pe profit amanat sunt recunoscute numai in masura in care este probabil sa existe profituri impozabile pentru care sa poata fi utilizate pierderile. Stabilirea valorii creantelor privind impozitul pe profit este influentata de judecati de valoare ale managementului cu privire la momentul realizarii de profituri impozabile in viitor, precum si de momentul realizarii acestora, considerand totodata strategiile viitoare de planificare fiscala.

e) Cheltuieli cu beneficiile de pensionare

Platile la fondurile de pensii cu contributii determinate sunt recunoscute in contul de profit si pierdere la scadenta. Platile efectuate catre planurile de pensii administrate de stat sunt considerate plati catre planuri de contributii determinate, Grupul avand aceleasi obligatii ca intr-un plan de contributii determinate.

In conformitate cu contractele colective de munca in vigoare in unele din societatile Grupului, angajatii sunt indreptatiti sa primeasca anumite beneficii de pensionare, platibile in momentul pensionarii, cu conditia de a fi angajati in entitatile respective la data pensionarii. Aceste sume sunt estimate la data bilantului in baza beneficiilor stipulate in contracte, a numarului de angajati ai societatilor si a ipotezelor actuariale privind obligatiile viitoare. Aceste obligatii sunt

ROMPETROL RAFINARE S.A.
NOTE LA SITUATIILE FINANCIARE CONSOLIDATE
LA 30 Iunie 2009
(toate sumele sunt exprimate in USD iar RON numai ca moneda de prezentare)

recunoscute la valoarea justa la data bilantului, costul serviciilor aferent fiind inregistrat in contul de profit si pierdere.

Valoarea prezenta a acestei obligatii si costurile serviciilor curente si trecute au fost masurate folosind metoda factorului de credit proiectat. Rata de actualizare a fost de 8%, iar rata de crestere a salariilor pe termen lung de 3,5%.

Modificarile ipotezelor pot influenta bilantul si contul de profit si pierdere.

f) Valoarea contabila a creantelor comerciale

Grupul analizeaza de fiecare data la data bilantului necesitatea inregistrarii unei ajustari de depreciere a creantelor comerciale si a altor creante. Grupul utilizeaza rationamentul profesional, pe baza naturii si gradului de depasire al scadentei de catre debitorii cu restante, precum si pe informatii istorice, in vederea estimarii valorii acestor ajustari.

g) Valoarea contabila a stocurilor

Grupul analizeaza in mod regulat valoarea stocurilor luand in considerare modul de utilizare asteptat al stocurilor, impactul stocurilor uzate sau deteriorate, pierderile tehnologice si valoarea realizabila neta in comparatie cu costul, pe baza celor mai recente informatii disponibile si a conditiilor de piata. Daca e cazul, se inregistreaza o ajustare de depreciere a stocurilor.

e) Bazele consolidarii

Situatiile financiare consolidate cuprind situatiile financiare ale Societatii mama si ale filialelor sale la 30 iunie 2009.

Filialele sunt consolidate in intregime de la data achizitiei, reprezentand data de la care Grupul obtine controlul si continua sa fie consolidate pana la data la care acest control inceteaza. Controlul este asigurat acolo unde Grupul detine direct sau indirect mai mult de 50% din drepturile de vot in capitalul social al societatii respective si are puterea de a influenta politicile financiare si de functionare ale entitatii, astfel incat sa obtina beneficii din activitatile sale.

Situatiile financiare ale filialelor sunt intocmite pentru aceeasi perioada de raportare ca si ale Societatii mama, utilizand aceleasi politici contabile.

Sunt eliminate din situatiile financiare consolidate toate elementele de bilant interne ale grupului, veniturile si cheltuielile realizate in cadrul grupului cat si profitul /pierderea nerealizat(a) in cadrul grupului.

Interesele minoritare reprezinta partea din profit sau pierdere si partea din activele nete care nu sunt detinute de Grup si sunt prezentate distinct in contul de profit si pierdere consolidat si in capitalurile proprii in bilantul consolidat, separat de capitalurile proprii ale actionarilor societatii mama. In cazul unei achizitii de interese minoritare, diferenta intre suma platita si valoarea contabila a cotei parti din activul net achizitionat este recunoscuta conform metodei extensiei societatii mama, drept fond comercial pozitiv sau negativ dupa caz.

Interesul actionarilor minoritari in entitatea achizitionata este masurat initial ca si cota parte ce revine actionarilor minoritari din valoarea justa neta a activelor, obligatiilor si datoriiilor contingente recunoscute. Entitatile achizitionate sau vandute in cursul anului sunt incluse in situatiile financiare consolidate de la data achizitiei sau pana la data vanzarii.

ROMPETROL RAFINARE S.A.
NOTE LA SITUATIILE FINANCIARE CONSOLIDATE
LA 30 Iunie 2009

(toate sumele sunt exprimate in USD iar RON numai ca moneda de prezentare)

f) Combinari de societati si fond comercial

Achizitia de societati este inregistrata prin utilizarea metodei de achizitie. Costul combinatiei de societati este determinat la totalul valorilor juste (la data schimbului), a activelor achizitionate, datoriilor inregistrate sau asumate si instrumentelor de capital emise de Grup in schimbul obtinerii controlului asupra entitatii achizitionate, plus orice cost atribuibil in mod direct combinarii de societati.

Fondul comercial este evaluat initial la cost, reprezentand surplusul dintre costul aferent combinarii de intreprinderi si cota parte a Grupului din valoarea justa neta a activelor, datoriilor si datoriilor contingente ale filialei achizitionate. Daca costul de achizitie este mai mic decat valoarea justa a activelor nete ale societatii achizitionate, diferenta este recunoscuta direct in contul de profit si pierdere. Dupa recunoasterea initiala, fondul comercial este evaluat la cost minus pierderile cumulate din depreciere.

Fondul comercial este testat pentru depreciere anual (la 31 decembrie) si cand exista indicii ca valoarea sa ar putea fi depreciata.

Deprecierea fondului comercial este stabilita in baza valorii recuperabile a fiecarei unitati generatoare de numerar (sau grup de unitati generatoare de numerar) aferente fondului comercial. Daca valoarea recuperabila a unitatii generatoare de numerar este mai mica decat valoarea contabila, se inregistreaza o pierdere din depreciere. Pierderile din depreciere aferente fondului comercial nu pot fi reversate in perioadele viitoare.

g) Imobilizari necorporale

Activele necorporale achizitionate separat sunt reflectate la cost, mai putin amortizarea cumulata si ajustarile de depreciere. Amortizarea este inregistrata liniar pe durata estimata de viata. Durata estimata de viata si metoda de amortizare sunt revizuite la sfarsitul fiecarei perioade de raportare, efectele schimbarilor duratei de viata estimate fiind contabilizate prospectiv. Nu exista active necorporale produse intern.

Activele necorporale cuprind in principal software si licente si sunt amortizate liniar, pe o perioada de 4-5 ani.

h) Imobilizari corporale

Cladirile, instalatiile si echipamentele utilizate pentru productia si furnizarea de bunuri si servicii sau in scopuri administrative sunt evidentiata in bilant la valoarea reevaluată pentru segmentele de rafinare si petrochimie (utilizandu-se valorile de inlocuire amortizate), mai putin amortizarea cumulata ulterioara si ajustarile de depreciere cumulate ulterioare. Pentru celelalte segmente ele sunt prezentate la cost mai putin amortizarea cumulata ulterioara si ajustarile de depreciere cumulate ulterioare. Costul acestor active a fost ajustat pentru hiperinflatie pana la data de 31 decembrie 2003 cand Romania a incetat sa mai fie o economie hiperinflationista.

Orice crestere de reevaluare rezultata in urma reevaluării se crediteaza in rezerva de reevaluare din capitalurile proprii, cu exceptia cazului in care aceasta crestere reverseaza o reducere de reevaluare pentru acelasi activ, care a fost anterior inregistrata in contul de profit si pierdere; in acest caz, cresterea de reevaluare este inregistrata in contul de profit si pierdere pana la nivelul reducerii inregistrate anterior. O reducere a valorii ramase rezultate in urma reevaluării acestor imobilizari corporale afecteaza contul de profit si pierdere pentru diferenta care depaseste soldul rezervei din reevaluare, in cazul in care exista, aferenta unei reevaluari anterioare a activului respectiv.

ROMPETROL RAFINARE S.A.
NOTE LA SITUATIILE FINANCIARE CONSOLIDATE
LA 30 Iunie 2009

(toate sumele sunt exprimate in USD iar RON numai ca moneda de prezentare)

Amortizarea cladirilor, instalatiilor si echipamentelor (fie ca activele sunt prezentate la costul istoric sau la cel reevaluat) este inregistrata in contul de profit si pierdere. La vanzarea sau casarea activului reevaluat, surplusul din reevaluare ramas in contul de rezerve din reevaluare este transferat direct in rezultatul reportat. Transferul din rezerva din reevaluare in rezultatul reportat are loc doar atunci cand un activ este scos din evidenta.

Imobilizarile in curs reprezinta instalatii si cladiri in faza de constructie si sunt prezentate la cost, mai putin orice pierdere din depreciere. Acesta include costul constructiei si alte costuri directe. Amortizarea acestor active, ca si a celorlalte, se inregistreaza incepand cu data cand ele sunt gata de a fi utilizate pentru activitatea pentru care sunt destinate.

Amortizarea cladirilor, instalatiilor si echipamentelor este calculata folosind metoda liniara pe toata durata lor de viata estimata:

Cladiri si alte constructii	24 - 60 ani
Rezervoare	20 - 30 ani
Cisterne auto	25 ani
Utilaje si alte echipamente	8 - 18 ani
Pompe de gaz	8 - 12 ani
Autovehicule	5 ani
Mobilier si echipamente de birou	3 - 10 ani

Nu se aplica amortizare la terenuri si imobilizari in curs.

Activele achizitionate in leasing financiar sunt amortizate de-a lungul duratei de viata estimate, pe aceleasi baze ca si activele proprii.

i) Deprecierea activelor nefinanciare

La fiecare data a bilantului, Grupul analizeaza valorile contabile nete ale cladirilor, instalatiilor si echipamentelor si imobilizarilor necorporale, pentru a determina daca exista indicii ca aceste active au suferit pierderi datorate deprecierei. Daca exista astfel de indicii, este estimata valoarea recuperabila a activului respectiv, pentru a determina marimea pierderii din depreciere (daca exista). In cazul in care nu este posibil sa se determine valoarea recuperabila a unui activ individual, Grupul estimeaza valoarea recuperabila a unitatii generatoare de numerar de care apartine activul respectiv.

Valoarea recuperabila este maximul dintre valoarea justa minus costurile de vanzare, si valoarea de utilizare. Pentru estimarea valorii de utilizare, sunt actualizate la valoarea prezenta fluxurile de trezorerie viitoare estimate, utilizand o rata de actualizare, care reflecta evaluarile de piata curente ale valorii timp a banilor si riscurile specifice asociate activului pentru care estimarile de fluxuri de numerar viitoare nu au fost deja ajustate.

Daca valoarea recuperabila a unui activ (sau a unitatii generatoare de numerar) este estimata ca fiind mai mica decat valoarea contabila, valoarea contabila a activului (sau a unitatii generatoare de numerar) este redusa la valoarea sa recuperabila. Ajustarile pentru depreciere sunt recunoscute ca si cheltuiala imediata, cu exceptia cazului in care activul respectiv este prezentat la valoarea lui reevaluat, caz in care ajustarea prin depreciere este tratata ca o reducere de reevaluare.

Cand o pierdere din depreciere este reversata, valoarea contabila a activului (a unitatii generatoare de numerar) este marita pana la valoarea recuperabila estimata revizuita, tinand cont totusi ca valoarea contabila ramasa majorata sa nu depaseasca valoarea ramasa care ar fi fost determinata daca nu ar fi avut loc o ajustare de depreciere a activului (a unitatii generatoare

ROMPETROL RAFINARE S.A.
NOTE LA SITUATIILE FINANCIARE CONSOLIDATE
LA 30 Iunie 2009
(toate sumele sunt exprimate in USD iar RON numai ca moneda de prezentare)

de numerar) in anii anteriori. O reversare a ajustarii de valoare prin depreciere este recunoscuta ca un venit imediat, cu exceptia cazului in care activul respectiv este evidentiat la valoarea reevaluată, caz in care anularea ajustarii pentru depreciere este tratata ca o crestere a rezervei din reevaluare.

Fond comercial

Fondul comercial este testat pentru depreciere anual si cand exista indicii ca valoarea sa ar putea fi depreciata.

Deprecierea fondului comercial este stabilita in baza valorii recuperabile a fiecărei unitati generatoare de numerar (sau grup de unitati generatoare de numerar) aferente fondului comercial. Daca valoarea recuperabila a unitatii generatoare de numerar este mai mica decat valoarea sa contabila, se inregistreaza o pierdere din depreciere. Pierderile din depreciere aferente fondului comercial nu sunt reversate in perioadele viitoare.

j) Instrumente financiare

Actiunile financiare, conform IAS 39, sunt clasificate ca active financiare la valoarea justa prin contul de profit si pierdere, imprumuturi si creante, investitii pastrate pana la scadenta, active financiare disponibile pentru vanzare sau derivate desemnate ca instrumente de acoperire a riscurilor intr-o operatiune eficace de acoperire a riscurilor.

Datoriile financiare, conform IAS 39, sunt clasificate ca datorii financiare la valoarea justa prin contul de profit si pierdere, imprumuturi sau derivate desemnate ca instrumente de acoperire a riscurilor intr-o operatiune eficace de acoperire a riscurilor. Instrumentele financiare sunt clasificate in datorii sau capitaluri proprii in functie de substanta contractului care sta la baza lor. Dobanda, dividendele, castigurile sau pierderile privind un instrument financiar clasificat ca si datorie, sunt inregistrate ca si cheltuieli sau venituri. Distribuirea catre detinatorii instrumentelor financiare clasificate drept capitaluri este inregistrata direct in capitaluri. Instrumentele financiare sunt compensate atunci cand Grupul are un drept legal de a compensa sau intentioneaza fie sa deconteze pe o baza neta, fie sa realizeze simultan activul si datoria.

Instrumentul hibrid este considerat un instrument compus, avand o componenta de datorie si o componenta de capitaluri. La data emiterii acestui instrument financiar hibrid, valoarea justa a instrumentului a fost stabilita in baza unui raport de evaluare intocmit de o banca de investitii independenta, angajata de Grup sa il asiste in stabilirea valorii prezente a instrumentului hibrid. Diferenta de valoare care depaseste 10% este considerata a reprezenta stingerea datoriei vechi si emiterea unei noi datorii. Aceste diferente sunt inregistrate in contul de profit si pierdere consolidat. Cheltuiala cu dobanda aferenta partii de datorie este calculata aplicand rata EURIBOR la 12 luni plus 1.5% p.a, platibila anual retroactiv.

Grupul stabileste clasificarea activelor si datoriilor financiare la data recunoasterii initiale.

Actiunile financiare ale Grupului cuprind numerar si echivalente de numerar, creante comerciale si alte creante, instrumente financiare necotate si instrumente financiare derivate. Datoriile financiare cuprind obligatiile de leasing, imprumuturi bancare si linii de credit purtatoare de dobanzi, datorii comerciale si alte datorii, si instrumente financiare derivate. Politicile contabile de recunoastere si masurare pentru fiecare element in parte sunt prezentate in aceasta nota. Managementul considera ca valoarea justa estimata a acestor instrumente este aproximativ egala cu valoarea lor contabila.

Actiunile financiare sunt recunoscute si derecunoscute la data tranzactiei in cazul achizitiilor sau vanzarilor de investitii in baza unor contracte ale caror prevederi stipuleaza transferarea

ROMPETROL RAFINARE S.A.
NOTE LA SITUATIILE FINANCIARE CONSOLIDATE
LA 30 Iunie 2009

(toate sumele sunt exprimate in USD iar RON numai ca moneda de prezentare)

investitiei in termenul stabilit in conformitate cu piata si sunt evaluate initial la valoarea justa, inclusiv costurile tranzactiei.

Pentru activele financiare la valoarea justa in contul de profit si pierdere, castigurile sau pierderile rezultate din schimbarea valorii juste se inregistreaza in contul de profit si pierdere al perioadei. Pentru activele disponibile pentru vanzare, schimbarile valorii juste sunt inregistrate direct in capitalurile proprii, pana cand activul este cedat sau este depreciat, caz in care castigurile sau pierderile inregistrate anterior in capitaluri sunt incluse in rezultatul net al perioadei.

k) Deprecierea activelor financiare

Grupul va evalua la fiecare data a bilantului daca exista o dovada obiectiva ca un activ financiar sau un grup de active financiare este depreciat. Un activ financiar sau un grup de active financiare este depreciat daca, si numai daca, exista o dovada obiectiva a deprecierei ca rezultat al unui sau mai multor evenimente care au aparut dupa recunoasterea initiala a activului si daca acel eveniment care ocaziona pierderi are un impact asupra fluxurilor viitoare de numerar ale activului financiar sau ale grupului de active financiare si poate fi estimat credibil. Dovezile deprecierei pot include informatii privind faptul ca debitorii sau un grup de debitori intampina dificultati financiare semnificative, incalcarea contractului sau neefectuarea platilor de dobanzi sau principal, probabilitatea ca acestia sa falimenteze sau sa fie supusi unei alte forme de reorganizare financiara si exista informatii disponibile care arata o scadere cuantificabila a fluxurilor viitoare de numerar, cum ar fi schimbari privind intarzierea la plata sau privind conditii economice corelate cu neexecutarea obligatiilor.

l) Imprumuturi si creante

Imprumuturile si creantele sunt active financiare nederivative, cu plati fixe sau determinabile, care nu sunt tranzactionate pe o piata activa. Ulterior recunoasterii initiale, imprumuturile si creantele sunt evaluate la costul amortizat utilizand metoda dobanzii efective, minus ajustarile de depreciere. Costul amortizat al unui activ este calculat luand in considerare orice discount sau prima aferenta achizitiei si include comisioanele care sunt parte integranta a dobanzii efective si costurile de tranzactionare. Castigurile sau pierderile sunt recunoscute in contul de profit si pierdere cand imprumuturile sau creantele sunt derecunoscute sau depreciate, si de asemenea prin procesul de amortizare.

m) Numerar si echivalente de numerar

Numerarul include disponibilitatile din casa, disponibilul din banci si cecurile in curs de incasare. Echivalentele de numerar sunt reprezentate de plasamente pe termen scurt, investitii lichide cu grad ridicat de convertibilitate in sume cunoscute de numerar, avand termen scadent de trei luni sau mai putin de la data achizitiei, si care sunt supuse unui risc nesemnificativ de devalorizare.

n) Leasing

Leasingurile sunt considerate financiare atunci cand majoritatea riscurilor si beneficiilor aferente dreptului de proprietate trec asupra utilizatorului. Toate celelalte forme de leasing sunt considerate operationale. Grupul detine active in baza unor contracte de leasing financiar, inregistrate ca active la valoarea justa la data achizitiei. In corespondenta, datoria catre locator este inclusa in bilant si evidentiata ca o obligatie aferenta leasingului financiar. Costurile financiare, reprezentand diferenta dintre angajamentele totale legate de leasing si valoarea justa a activelor achizitionate sunt reflectate in contul de profit si pierdere consolidat pe intreaga durata a contractului, astfel incat sa se obtina o rata periodica constanta a dobanzii la soldul

datoriei ramase pentru fiecare perioada.

o) Imprumuturi purtatoare de dobanzi

Toate imprumuturile sunt initial recunoscute la valoarea lor justa reprezentand valoarea primita mai putin costurile de tranzactionare direct atribuibile. Dupa recunoasterea initiala imprumuturile purtatoare de dobanzi sunt evaluate la costul amortizat utilizand metoda dobanzii efective. Castigurile sau pierderile sunt recunoscute in contul de profit si pierdere cand datoriile sunt derecunoscute si prin procesul de amortizare.

p) Provizioane

Provizioanele sunt recunoscute atunci cand Grupul are o obligatie prezenta (legala sau implicita) ca urmare a unui eveniment trecut, este probabil ca o iesire de resurse care sa afecteze beneficiile economice sa fie necesara pentru a onora obligatia respectiva, si poate fi realizata o estimare credibila a valorii obligatiei. In cazul in care Grupul asteapta rambursarea partiala sau integrala a cheltuielilor aferente decontarii unui provizion, suma rambursata va fi recunoscuta ca un activ separat, dar numai cand rambursarea este certa. Cheltuiala cu provizionul va fi prezentata in contul de profit si pierdere la valoarea neta, deducand orice rambursare. Daca efectul valorii-timp a banilor este semnificativ, provizioanele sunt actualizate utilizand o rata de actualizare, inainte de impozitare, care sa reflecte riscurile specifice obligatiei. In cazul in care se utilizeaza actualizarea, cresterea provizionului din cauza trecerii timpului este recunoscuta ca o cheltuiala cu dobanda.

Nu sunt recunoscute provizioane pentru pierderile operationale viitoare.

Provizioanele sunt masurate la valoarea prezenta a estimarilor managementului privind cheltuielile necesare stingerii obligatiei prezente la data bilantului. Rata de actualizare utilizata pentru a determina valoarea prezenta reflecta estimarile curente de piata cu privire la valoarea-timp a banilor si cresterile specifice obligatiei.

Obligatii de mediu

Costurile de mediu referitoare la venituri curente sau viitoare sunt inregistrate in contul de profit si pierdere sau capitalizate dupa caz. Costurile referitoare la o conditie existenta cauzata de operatiuni trecute si care nu contribuie la castigurile curente sau viitoare sunt inregistrate in contul de profit si pierdere.

Grupul are o politica de mediu in conformitate cu legislatia existenta si cu orice obligatii rezultand din autorizatiile de mediu sau de functionare. Pentru a asigura conformitatea cu toate regulile si prevederile, Grupul a pus bazele unui mecanism de monitorizare in conformitate cu cerintele autoritatilor din domeniu. In plus, planurile de investitii sunt ajustate pentru a reflecta orice cerinte de mediu viitoare cunoscute. Costurile mentionate mai sus sunt estimate in baza studiilor de mediu relevante.

Datoriile cu privire la costurile de remediere a mediului sunt recunoscute atunci cand estimarile privind aceste datorii sunt probabile si costurile asociate pot fi rezonabil estimate. In general, exigibilitatea acestor provizioane coincide cu angajamentul asumat printr-un plan formal de actiuni, sau, daca are loc mai devreme, cu dezinvestirea sau inchiderea locatiilor inactive.

q) Costurile indatorarii

ROMPETROL RAFINARE S.A.
NOTE LA SITUATIILE FINANCIARE CONSOLIDATE
LA 30 Iunie 2009
(toate sumele sunt exprimate in USD iar RON numai ca moneda de prezentare)

Costurile indatorarii sunt inregistrate in contul de profit si pierdere in momentul realizarii. Costurile indatorarii cuprind dobanda si alte costuri pe care entitatea le suporta in legatura cu fondurile imprumutate.

r) Costuri privind beneficiile de pensionare

Platile la fondurile de pensii cu contributie determinata sunt recunoscute in contul de profit si pierdere la scadenta. Platile efectuate catre planurile de pensii administrate de stat sunt considerate plati catre planuri de contributii determinate.

In conformitate cu contractele colective de munca in vigoare in unele din societatile Grupului, angajatii sunt indreptatiti sa primeasca anumite beneficii de pensionare, platibile in momentul pensionarii, cu conditia de a fi angajati in entitatile respective la data pensionarii. Aceste sume sunt estimate la data bilantului in baza beneficiilor stipulate in contracte, a numarului de angajati ai societatilor si a ipotezelor actuariale privind obligatiile viitoare. Aceste obligatii sunt recunoscute la valoarea justa la data bilantului, costul serviciilor aferent fiind inregistrat in contul de profit si pierdere.

Grupul nu are alte obligatii cu privire la pensii viitoare, planuri de sanatate sau alte costuri aferente angajatilor sai.

s) Stocuri

Stocurile sunt evaluate la valoarea minima dintre cost si valoarea realizabila neta, dupa ajustarile de valoare privind stocurile depreciate. Valoarea neta realizabila este pretul de vanzare estimat a fi obtinut, in mod obisnuit, mai putin costurile de finalizare, de comercializare si distributie. Costul stocurilor cuprinde costul de achizitie si alte costuri generate pentru a aduce stocurile la locatia si starea prezenta si este calculat prin metoda costului mediu ponderat pentru toate stocurile.

t) Tranzactii in valuta

Grupul converteste tranzactiile si soldurile in valuta in moneda functionala, prin aplicarea cursului de schimb dintre moneda functionala si valuta straina valabil la data tranzactiei. Diferentele de curs valutar rezultate din stingerea activelor si datoriilor monetare sau din raportarea lor la cursuri diferite de cele la care au fost initial inregistrate in timpul perioadei sau raportate in situatiile financiare precedente sunt inregistrate in contul de profit si pierdere consolidat in perioada in care apar. Moneda functionala care a stat la baza intocmirii situatiilor financiare este USD.

Moneda RON este folosita numai ca moneda de prezentare a informatiilor in USD, conform Standardelor Internationale de Raportare Financiara. Toate informatiile in RON au fost obtinute inmultind valorile in USD cu cursul de schimb USD/RON = 3.0087 valabil la data de 30 iunie 2009.

u) Recunoasterea veniturilor

Veniturile sunt recunoscute cand este probabil ca beneficiile economice asociate cu tranzactia vor fi generate de catre societate si valoarea venitului poate fi masurata in mod credibil.

Vanzarile de bunuri sunt inregistrate la valoarea neta de taxele de vanzare (accize, taxe de drumuri si alte taxe similare), TVA si discounturi comerciale, cand livrarea a avut loc si transferul de riscuri si beneficii a fost finalizat.

ROMPETROL RAFINARE S.A.
NOTE LA SITUATIILE FINANCIARE CONSOLIDATE
LA 30 Iunie 2009

(toate sumele sunt exprimate in USD iar RON numai ca moneda de prezentare)

Veniturile din prestarile de servicii sunt recunoscute atunci cand serviciile au fost prestate.

Veniturile din dobanzi sunt recunoscute periodic, pe baza principalului si utilizandu-se rata dobanzii aplicabila.

Veniturile din dividende aferente investitiilor sunt recunoscute cand s-au stabilit drepturile actionarilor de a incasa dividende.

v) Cheltuieli cu pensiile

Grupul a efectuat plati la fondul de pensii al statului pentru personalul angajat de Grup in perioada de raportare. Grupul nu are alte datorii cu privire la pensiile angajatilor sai.

w) Impozitul pe profit

Impozitul pe profit cuprinde impozitul curent si amanat.

Impozitul pe profit curent

Impozitul curent are ca baza de calcul rezultatele perioadei respective, ajustate cu cheltuieli nedeductibile si venituri neimpozabile. Este calculat folosind ratele de impozitare care au fost stabilite prin lege la data bilantului.

Impozitul pe profitul amanat

Impozitul pe profitul amanat este evidentiat folosind metoda datoriei bilantiere cu privire la diferentele temporare dintre valoarea contabila neta a activelor si datoriilor din situatiile financiare si baza impozabila corespunzatoare utilizata in calculul profitului impozabil. Datoriile cu impozitul pe profitul amanat sunt recunoscute pentru toate diferentele temporare impozabile si creantele cu impozitul pe profitul amanat sunt recunoscute numai in masura in care este probabil ca sa existe profituri impozabile pentru care sa poata fi utilizate diferentele temporare deductibile. Astfel de creante si datorii nu sunt recunoscute daca diferentele temporare provin din fondul comercial (sau fondul comercial negativ) sau din recunoasterea initiala (alta decat intr-o combinatie de intreprinderi) a creantelor si datoriilor rezultate dintr-o tranzactie care nu afecteaza nici profitul impozabil nici profitul contabil.

Datoriile legate de impozitul pe profitul amanat sunt recunoscute pentru diferentele temporare care rezulta din investitiile in filiale si parti afiliate si interese in asocierile in participatie, cu exceptia cazului in care Grupul poate sa controleze anularea diferentelor temporare si este probabil ca diferentele temporare sa nu fie reluate in viitorul previzibil.

Impozitul pe profitul amanat este calculat la rata de impozitare care se estimeaza ca se va aplica in perioada in care datoria este stinsa sau creanta realizata. Impozitul pe profitul amanat este inregistrat (debiteaza sau crediteaza) in contul de profit si pierdere consolidat, cu exceptia cazurilor in care se refera la elemente care sunt debitate sau creditate direct in capitalurile proprii, caz in care si impozitul pe profitul amanat este inregistrat in corespondenta cu conturi de capitaluri.

Creantele si datoriile legate de impozitul pe profitul amanat sunt compensate atunci cand sunt legate de impozitul pe profit perceput de aceeaasi autoritate fiscala si Grupul intentioneaza sa-si stinga creantele si datoriile fiscale curente la nivel net.

ROMPETROL RAFINARE S.A.
NOTE LA SITUATIILE FINANCIARE CONSOLIDATE
LA 30 Iunie 2009
(toate sumele sunt exprimate in USD iar RON numai ca moneda de prezentare)

x) Dividende

Dividendele sunt inregistrate in anul in care au fost aprobate de actionari.

y) Active si datorii contingente

Datoriile contingente nu sunt inregistrate in situatiile financiare consolidate. Acestea sunt prezentate, cu exceptia cazului in care posibilitatea iesirii de resurse ce implica beneficii economice este redusa. Activele contingente nu sunt inregistrate in situatiile financiare, dar sunt prezentate atunci cand o intrare de beneficii economice este probabila.

z) Reclasificari si ajustari

Anumite elemente din situatiile financiare consolidate emise anterior au fost reclasificate pentru a se conforma prezentarii situatiilor financiare de la data de 30 iunie 2009.

ROMPETROL RAFINARE S.A.
NOTE LA SITUATIILE FINANCIARE CONSOLIDATE
LA 30 IUNIE 2009

(toate sumele sunt exprimate in USD iar RON numai ca moneda de prezentare)

3. IMOBILIZARI NECORPORALE

Sume exprimate in USD

USD	<u>Programe informaticice si licente</u>	<u>Alte</u>	<u>Imobilizari necorporale in curs</u>	<u>Total</u>
Cost				
Sold initial la 1 ianuarie 2008	8.210.004	3.058.955	4.043.624	15.312.583
Cresteri	4.538.576	15.313.393	14.774.285	34.626.254
Reduceri/Transferuri	<u>(44.707)</u>	-	<u>(3.221.962)</u>	<u>(3.266.669)</u>
Sold final la 31 decembrie 2008	12.703.873	18.372.348	15.595.947	46.672.168
Cresteri	4.399.766	4.502.239	4.637.394	13.539.399
Reduceri/Transferuri	-	-	<u>(8.228.109)</u>	<u>(8.228.109)</u>
Sold final la 30 iunie 2009	17.103.639	22.874.587	12.005.232	51.983.458
Amortizare cumulata				
Sold initial la 1 ianuarie 2008	(6.363.890)	(2.740.033)	-	(9.103.923)
Amortizare inregistrata in cursul anului	(1.919.857)	(1.932.198)	-	(3.852.055)
Amortizarea aferenta imobilizarilor scoase din evidenta	<u>18.096</u>	-	-	<u>18.096</u>
Sold final la 31 decembrie 2008	(8.265.651)	(4.672.231)	-	(12.937.882)
Amortizare inregistrata in cursul anului	(1.523.894)	(1.965.396)	-	(3.489.290)
Amortizarea aferenta imobilizarilor scoase din evidenta	-	-	-	-
Sold final la 30 iunie 2009	(9.789.545)	(6.637.627)	-	(16.427.172)
Valoare contabila neta				
La data de 1 ianuarie 2009	<u>4.438.222</u>	<u>13.700.117</u>	<u>15.595.947</u>	<u>33.734.286</u>
La data de 30 iunie 2009	<u>7.314.094</u>	<u>16.236.960</u>	<u>12.005.232</u>	<u>35.556.286</u>

ROMPETROL RAFINARE S.A.
NOTE LA SITUATIILE FINANCIARE CONSOLIDATE
LA 30 Iunie 2009

(toate sumele sunt exprimate in USD iar RON numai ca moneda de prezentare)

Sume exprimate in moneda de prezentare RON

RON	<u>Programe informatic si licente</u>	<u>Alte</u>	<u>Imobilizari necorporale in curs</u>	<u>Total</u>
Cost				
Sold initial la 1 ianuarie 2008	24.701.439	9.203.478	12.166.052	46.070.969
Cresteri	13.655.214	46.073.406	44.451.391	104.180.011
Reduceri/Transferuri	<u>(134.510)</u>	-	<u>(9.693.917)</u>	<u>(9.828.427)</u>
Sold final la 31 decembrie 2008	38.222.143	55.276.884	46.923.526	140.422.553
Cresteri	13.237.576	13.545.886	13.952.527	40.735.989
Reduceri/Transferuri	-	-	<u>(24.755.912)</u>	<u>(24.755.912)</u>
Sold final la 30 iunie 2009	51.459.719	68.822.770	36.120.141	156.402.630
Amortizare cumulata				
Sold initial la 1 ianuarie 2008	(19.147.036)	(8.243.937)	-	(27.390.973)
Amortizare inregistrata in cursul anului	(5.776.274)	(5.813.404)	-	(11.589.678)
Amortizarea aferenta imobilizarilor scoase din evidenta	<u>54.445</u>	-	-	<u>54.445</u>
Sold final la 31 decembrie 2008	(24.868.865)	(14.057.341)	-	(38.926.206)
Amortizare inregistrata in cursul anului	(4.584.940)	(5.913.287)	-	(10.498.227)
Amortizarea aferenta imobilizarilor scoase din evidenta	-	-	-	-
Sold final la 30 iunie 2009	(29.453.805)	(19.970.628)	-	(49.424.433)
Valoare contabila neta				
La data de 1 ianuarie 2009	<u>13.353.278</u>	<u>41.219.543</u>	<u>46.923.526</u>	<u>101.496.347</u>
La data de 30 iunie 2009	<u>22.005.914</u>	<u>48.852.142</u>	<u>36.120.141</u>	<u>106.978.197</u>

In alte imobilizari necorporale este inclusa suma de 9.5 milioane USD (RON 28,6 milioane) reprezentand achizitia de catre Rompetrol Gas a unei afaceri constand in 150 de puncte de distributie gaz petrolier lichefiat ("GPL"), dreptul exclusiv de a furniza GPL si de a beneficia de portofoliul de clienti existent, dreptul de a promova brand-ul Grupului in locatiile respective si de a beneficia de toate autorizatiile/licentele existente. Valoarea justa a imobilizarilor necorporale a fost stabilita in baza unui raport de evaluare intocmit de un evaluator independent calificat.

ROMPETROL RAFINARE S.A.
NOTE LA SITUATIILE FINANCIARE CONSOLIDATE
LA 30 Iunie 2009

(toate sumele sunt exprimate in USD iar RON numai ca moneda de prezentare)

4. FOND COMERCIAL

La 31 decembrie 2003, Grupul a primit drept contributie in natura in cadrul Societatii Rompetrol Rafinare un procent de 100% din societatea Romoil. Evaluarea fondului comercial rezultat din combinarea de societati este prezentata mai jos. Evaluarea aportului a fost facuta de o societate de evaluare specializata.

La 31 decembrie 2004, Grupul a primit drept contributie in natura in cadrul Societatii Rompetrol Rafinare un procent de 100% din societatea Rompetrol Downstream. Evaluarea fondului comercial rezultat din combinarea de societati este prezentata mai jos. Evaluarea aportului a fost facuta de o societate de evaluare specializata.

	USD	<u>Valoare USD</u>	RON	<u>Fond comercial RON</u>
<u>Achizitia societatii Romoil la data de 31 decembrie 2003</u>		46.483.142		139.853.829
Costul achizitiei:	48.333.487		145.420.962	
<i>reprezentand:</i>				
Aport in natura la capitalul social al Rompetrol SA si Rompetrol Downstream SA	48.333.487		145.420.962	
Participatie 100% la valoarea justa a activelor nete	1.850.345		5.567.133	
<i>din care:</i>				
Active imobilizate	22.163.584		66.683.575	
Active curente, altele decat numerar si echivalente de numerar	13.890.164		41.791.336	
Numerar si echivalente de numerar	987.637		2.971.503	
Datorii pe termen lung	(4.680.257)		(14.081.489)	
Datorii curente	(30.510.783)		(91.797.793)	
Vanzarea ulterioara a 3.4% din participatia detinuta in Romoil in iunie 2004		(1.580.427)		(4.755.031)
<u>Achizitia societatii Rompetrol Downstream la data de 31 decembrie 2004</u>		53.692.479		161.544.562
Costul achizitiei:	112.644.986		338.914.969	
<i>reprezentand:</i>				
Convertirea datoriilor catre Rompetrol Financial Group	112.644.986		338.914.969	
Participatie 100% la valoarea justa a activelor nete	58.952.507		177.370.408	
<i>din care:</i>				
Active imobilizate	123.431.774		371.369.178	
Active curente, altele decat numerar si echivalente de numerar	37.682.313		113.374.775	
Numerar si echivalente de numerar	1.642.562		4.941.976	
Datorii pe termen lung	(18.080.005)		(54.397.311)	
Datorii curente	(85.724.137)		(257.918.211)	
Fondul comercial consolidat la 31 decembrie 2004		<u>98.595.194</u>		<u>296.643.360</u>

ROMPETROL RAFINARE S.A.
NOTE LA SITUATIILE FINANCIARE CONSOLIDATE
LA 30 Iunie 2009
(toate sumele sunt exprimate in USD iar RON numai ca moneda de prezentare)

	USD	<u>Valoare</u> USD	RON	<u>Fond</u> <u>comercial</u> RON
Achizitia ulterioara a 2.39% din societatea Romoil		1.760.593		5.297.096
Fondul comercial consolidat		<u>100.355.787</u>		<u>301.940.456</u>

La 30 iunie 2009 nu a fost identificata nici o depreciere a valorii fondului comercial.

ROMPETROL RAFINARE S.A.
NOTE LA SITUATIILE FINANCIARE CONSOLIDATE
LA 30 Iunie 2009

(toate sumele sunt exprimate in USD iar RON numai ca moneda de prezentare)

5. IMOBILIZARI CORPORALE

Sume exprimate in USD

USD	<u>Terenuri si cladiri</u>	<u>Instalatii si echipamente</u>	<u>Autovehicule si altele</u>	<u>Imobilizari corporale in curs</u>	<u>Total</u>
<i>Valoarea contabila bruta</i>					
La 1 ianuarie 2008	<u>684.138.062</u>	<u>447.495.654</u>	<u>94.283.512</u>	<u>99.918.049</u>	<u>1.325.835.277</u>
Achizitii	50.356.477	61.191.937	29.529.518	60.526.865	201.604.797
lesiri/Transferuri	(68.463)	(5.193.092)	(9.112.845)	(612.032)	(14.986.432)
lesiri aferente vanzarii subsidiarei Eurojet	(14.561)	(142.040)	(18.463.838)	(167.095)	(18.787.534)
La 31 decembrie 2008	<u>734.411.515</u>	<u>503.352.459</u>	<u>96.236.347</u>	<u>159.665.787</u>	<u>1.493.666.108</u>
Achizitii	36.648.617	58.207.820	10.898.058	76.367.982	182.122.477
lesiri/Transferuri	(119.650)	(399.377)	(897.883)	(102.656.858)	(104.073.768)
La 30 iunie 2009	<u>770.940.482</u>	<u>561.160.902</u>	<u>106.236.522</u>	<u>133.376.911</u>	<u>1.571.714.817</u>
<i>Amortizarea cumulata</i>					
La 1 ianuarie 2008	<u>(253.987.874)</u>	<u>(245.304.118)</u>	<u>(38.816.996)</u>	<u>(2.553.181)</u>	<u>(540.662.169)</u>
Amortizarea inregistrata in cursul anului	(24.874.602)	(45.149.757)	(13.862.907)	(83.887.266)	(83.887.266)
lesiri aferente vanzarii subsidiarei Eurojet	2.790	21.140	1.833.994	1.857.924	1.857.924
Amortizarea aferenta activelor cedate	23.823	4.585.815	2.033.241	6.642.879	6.642.879
Ajustari de depreciere	(2.788.343)	(1.383.336)	(5.390)	(3.097.189)	(7.274.258)
La 31 decembrie 2008	<u>(281.624.206)</u>	<u>(287.230.256)</u>	<u>(48.818.058)</u>	<u>(5.650.370)</u>	<u>(623.322.890)</u>
Amortizarea inregistrata in cursul anului	(14.359.670)	(23.965.240)	(7.303.527)	(45.628.437)	(45.628.437)
Amortizarea aferenta activelor cedate	175.347	331.032	447.668	954.047	954.047
Ajustari de depreciere			(266.314)	(266.314)	(266.314)
La 30 iunie 2009	<u>(295.808.529)</u>	<u>(310.864.464)</u>	<u>(55.940.231)</u>	<u>(5.650.370)</u>	<u>(668.263.594)</u>
<i>Valoarea contabila neta la 31 decembrie 2008</i>	<u>452.787.309</u>	<u>216.122.203</u>	<u>47.418.289</u>	<u>154.015.417</u>	<u>870.343.218</u>
<i>Valoarea contabila neta la 30 iunie 2009</i>	<u>475.131.953</u>	<u>250.296.438</u>	<u>50.296.291</u>	<u>127.726.541</u>	<u>903.451.223</u>

ROMPETROL RAFINARE S.A.
NOTE LA SITUATIILE FINANCIARE CONSOLIDATE
LA 30 Iunie 2009

(toate sumele sunt exprimate in USD iar RON numai ca moneda de prezentare)

5. IMOBILIZARI CORPORALE (continuuare)

Sume exprimate in moneda de prezentare RON

RON	Terenuri si cladiri	Instalatii si echipamente	Autovehicule si altele	Imobilizari corporale in curs	Total
Valoare contabila bruta					
La 1 ianuarie 2008	2.058.366.187	1.346.380.174	283.670.803	300.623.434	3.989.040.598
Achizitii	151.507.532	184.108.181	88.845.461	182.107.179	606.568.353
lesiri/Transferuri	(205.985)	(15.624.456)	(27.417.817)	(1.841.421)	(45.089.679)
lesiri aferente vanzarii subsidiarei Eurojet	(43.810)	(427.356)	(55.552.149)	(502.739)	(56.526.054)
La 31 decembrie 2008	2.209.623.924	1.514.436.543	289.546.298	480.386.453	4.493.993.218
Achizitii	110.264.694	175.129.868	32.788.987	229.768.347	547.951.896
lesiri/Transferuri	(359.991)	(1.201.606)	(2.701.461)	(308.863.689)	(313.126.747)
La 30 iunie 2009	2.319.528.627	1.688.364.805	319.633.824	401.291.111	4.728.818.367
Amortizarea cumulata					
La 1 ianuarie 2008	(764.173.317)	(738.046.500)	(116.788.696)	(7.681.756)	(1.626.690.269)
Amortizarea inregistrata in cursul anului	(74.840.215)	(135.842.074)	(41.709.328)	(252.391.617)	(5.589.936)
lesiri aferente vanzarii subsidiarei Eurojet	8.394	63.604	5.517.938	19.986.430	19.986.430
Amortizarea aferenta activelor cedate	71.676	13.797.342	6.117.412	(9.318.513)	(21.886.061)
Ajustari de depreciere	(8.389.288)	(4.162.043)	(16.217)	(17.000.269)	(21.886.061)
La 31 decembrie 2008	(847.322.750)	(864.189.671)	(146.878.891)	(17.000.269)	(1.875.391.581)
Amortizarea inregistrata in cursul anului	(43.203.939)	(72.104.218)	(21.974.122)	(137.282.279)	(137.282.279)
Amortizarea aferenta activelor cedate	527.567	995.976	1.346.899	2.870.442	2.870.442
Ajustari de depreciere	(889.999.122)	(935.297.913)	(168.307.373)	(801.259)	(801.259)
La 30 iunie 2009	(889.999.122)	(935.297.913)	(168.307.373)	(17.000.269)	(2.010.604.677)
Valoarea contabila neta la 31 decembrie 2008	1.362.301.174	650.246.872	142.667.407	463.386.184	2.618.601.637
Valoarea contabila neta la 30 iunie 2009	1.429.529.505	753.066.892	151.326.451	384.290.842	2.718.213.690

ROMPETROL RAFINARE S.A.
NOTE LA SITUATIILE FINANCIARE CONSOLIDATE
LA 30 Iunie 2009
(toate sumele sunt exprimate in USD iar RON numai ca moneda de prezentare)

Imobilizarile in curs reprezinta in principal cheltuieli de capital ale segmentelor de rafinare si petrochimie si se vor finaliza in cel mult urmatorii 1-2 ani (vezi si Nota 29).

Valoarea contabila neta a autovehiculelor Grupului cuprinde si active detinute in leasing financiar in valoare de 18,6 milioane USD (56,1 milioane RON) la 31 decembrie 2008 si 19,4 milioane USD (58,5 milioane RON) la 30 iunie 2009.

Grupul a gajat cladiri, echipamente si instalatii in vederea garantarii facilitatilor bancare in valoare aproximativa de 441,5 milioane USD (1.328 milioane RON) la 31 decembrie 2008 si 407,5 milioane USD (1,226 milioane RON) la 30 iunie 2009.

In 2007 Rompetrol Rafinare a achizitionat de la Rompetrol S.A activele imobilizate aferente Rafinarii Vega, in valoare de 41,8 milioane USD.

Activele rafinariilor Petromidia si Vega si ale Rompetrol Petrochemicals sunt prezentate la valorile reevaluate, in baza reevaluarilor realizate in 2003 si respectiv 2005. Reevaluarile au fost realizate de un evaluator independent care a luat in considerare costul de inlocuire amortizat la data efectuarii reevaluarii. De la data ultimelor reevaluari, Grupul a desfasurat un program de restructurare si dezvoltare pentru ambele rafinarii si pentru petrochimie, prin urmare nu s-a considerat adecvata efectuarea unei noi reevaluari pana la finalizarea principalelor programe de investitii.

Grupul efectueaza anual un test de diminuare a valorii activelor pentru toate entitatile, tinand cont de activele specifice acolo unde este cazul si de asteptarile privind fluxurile de numerar viitoare estimate. In 2007 Grupul a inregistrat o ajustare de depreciere a instalatiei de piroliza si a celorlalte instalatii aferente in valoare de 30 milioane USD, din care 10 milioane au reprezentat diminuarea rezervei de reevaluare inregistrata anterior, diferenta de 20 milioane USD fiind inregistrata in contul de profit si pierdere al anului 2007. In 2008 au avut loc ajustari de depreciere aferente specific unor active in valoare de 9 milioane USD. Comparatia intre valoarea contabila si fluxurile estimate de numerar nu a indicat nici o depreciere a valorii contabile a activelor la 31 decembrie 2008 si 30 iunie 2009.

ROMPETROL RAFINARE S.A.
NOTE LA SITUATIILE FINANCIARE CONSOLIDATE
LA 30 Iunie 2009

(toate sumele sunt exprimate in USD iar RON numai ca moneda de prezentare)

6. IMOBILIZARI FINANCIARE

Detaliul privind filialele consolidate la 31 decembrie 2008 si 30 iunie 2009 este dupa cum urmeaza:

<u>Societate</u>	<u>Domeniu de activitate</u>	<u>Participare efectiva la 30 iunie 2009</u>	<u>Control la 30 iunie 2009</u>	<u>Participare efectiva la 31 decembrie 2008</u>	<u>Control la 31 decembrie 2008</u>
Rompetrol Downstream S.R.L.	Vanzari de carburanti en detail	100,00%	100,00%	100,00%	100,00%
Rom Oil S.A.	Vanzari de carburanti en gros	100,00%	100,00%	100,00%	100,00%
Rompetrol Logistics S.R.L.	Transport carburanti	66,19%	66,26%	66,19%	66,26%
Rompetrol Petrochemicals S.R.L.	Fabricarea produselor petrochimice	100,00%	100,00%	100,00%	100,00%
Rompetrol Quality Control S.R.L.	Analize produse petroliere	100,00%	100,00%	100,00%	100,00%
Rompetrol Gas S.R.L.	Vanzari de gaze petroliere lichefiate	66,19%	100,00%	66,19%	100,00%

Dreptul efectiv de proprietate al Grupului ia in considerare participarea indirecta ponderata cu gradul de detinere de catre Grup a actionarului indirect si acest procent este folosit in consolidare, in timp ce controlul unei entitati ia in considerare intregul interes controlat direct si indirect.

7. STOCURI, NET

	<u>30 iunie 2009</u> <u>USD</u>	<u>31 Decembrie 2008</u> <u>USD</u>	<u>30 iunie 2009</u> <u>RON</u>	<u>31 Decembrie 2008</u> <u>RON</u>
Titei si alte materii prime	119.357.439	95.119.681	359.110.727	286.186.584
Produse finite	83.141.540	105.403.148	250.147.951	317.126.451
Productie in curs de executie	25.878.593	22.499.459	77.860.923	67.694.122
Alte materiale consumabile	10.206.648	12.825.782	30.708.742	38.588.930
Marfuri	13.031.615	13.225.084	39.208.220	39.790.310
Piese de schimb	8.015.495	7.801.780	24.116.220	23.473.215
Alte stocuri	4.150.045	3.470.520	12.486.240	10.441.754
Ajustari pentru deprecierea stocurilor	(21.291.531)	(47.053.848)	(64.059.829)	(141.570.912)
	<u>242.489.844</u>	<u>213.291.606</u>	<u>729.579.194</u>	<u>641.730.454</u>

ROMPETROL RAFINARE S.A.
NOTE LA SITUATIILE FINANCIARE CONSOLIDATE
LA 30 Iunie 2009
(toate sumele sunt exprimate in USD iar RON numai ca moneda de prezentare)

Stocurile de produse finite cuprind in principal produse finite petroliere si petrochimice. Miscarea ajustarii de valoare de mai sus este detaliata in Nota 21. Majoritatea stocurilor de materii prime si produse finite sunt gajate in vederea obtinerii de facilitati de finantare de la diverse institutii de credit (vezi si Notele 12 si 16).

8. CREANTE SI CHELTUIELI INREGISTRATE IN AVANS, NET

	<u>30 Iunie</u> <u>2009</u> <u>USD</u>	<u>31</u> <u>Decembrie</u> <u>2008</u> <u>USD</u>	<u>30 Iunie 2009</u> <u>RON</u>	<u>31</u> <u>Decembrie</u> <u>2008</u> <u>RON</u>
Creante comerciale	292.156.589	271.845.553	879.011.529	817.901.715
Avansuri platite furnizorilor	103.209.181	89.005.678	310.525.463	267.791.383
Debitori diversi	6.076.195	5.921.837	18.281.448	17.817.031
TVA de recuperat	6.271.241	15.466.298	18.868.283	46.533.451
Alte creante	14.834.168	25.323.643	44.631.561	76.191.245
Ajustari pentru deprecierea creantelor-clienti	(47.787.374)	(42.134.389)	(143.777.872)	(126.769.736)
	<u>374.760.000</u>	<u>365.428.620</u>	<u>1.127.540.412</u>	<u>1.099.465.089</u>

Dupa cum se mentioneaza in Nota 1, Societatea mama si filialele ei fac parte din Grupul Rompetrol. Soldurile cu partile afiliate sunt prezentate in Nota 24. Miscarile ajustarilor pentru deprecierea creantelor sunt evidentiata in Nota 21.

Creante comerciale in valoare de 162 milioane USD (486 milioane RON) la 31 decembrie 2008, respectiv in valoare de 149,4 milioane USD (449,4 milioane RON) la 30 iunie 2009, sunt gajate in vederea obtinerii de facilitati de credit (vezi Notele 12 si 16).

9. CASA SI CONTURI LA BANCII

	<u>30 Iunie</u> <u>2009</u> <u>USD</u>	<u>31</u> <u>Decembrie</u> <u>2008</u> <u>USD</u>	<u>30 Iunie 2009</u> <u>RON</u>	<u>31 Decembrie</u> <u>2008</u> <u>RON</u>
Conturi la banci	15.645.028	63.552.237	47.071.196	191.209.615
Casa	1.721.649	1.636.296	5.179.925	4.923.124
Alte valori si avansuri de trezorerie	938.777	1.777.061	2.824.498	5.346.643
	<u>18.305.454</u>	<u>66.965.594</u>	<u>55.075.619</u>	<u>201.479.382</u>

In conturile la banci sunt incluse aproximativ 2,5 milioane USD (7,6 milioane RON) la 31 decembrie 2008, respectiv 1,4 milioane USD (4,3 milioane RON) la 30 iunie 2009, reprezentand cash collateral pentru anumite facilitati de credit (vezi Notele 12 si 16).

Alte valori reprezinta in principal cecuri in curs de incasare.

ROMPETROL RAFINARE S.A.
NOTE LA SITUATIILE FINANCIARE CONSOLIDATE
LA 30 IUNIE 2009

(toate sumele sunt exprimate in USD iar RON numai ca moneda de prezentare)

10. CAPITALUL SOCIAL

La 30 iunie 2009 si 31 decembrie 2008, capitalul social consta din 21.099.276.002 de actiuni ordinare, autorizate, emise si in intregime varsate, cu o valoare nominala de 0,1 RON fiecare.

Structura actionariatului la 30 iunie 2009 si 31 decembrie 2008:

Actionari	<u>Procent detinut</u> (%)	<u>Sume statutare in</u> [RON]	<u>Sume conform</u> IFRS [USD]	<u>Sume conform</u> IFRS [RON]
The Rompetrol Group NV	50,59%	1.067.463.648	372.116.999	1.119.588.415
Rompetrol Financial Group S.R.L.	13,53%	285.408.308	99.520.518	299.427.383
Rompetrol S.A.	9,14%	192.846.630	67.229.677	202.273.929
Rompetrol Downstream S.R.L.	2,62%	55.180.217	19.271.527	57.982.243
Rompetrol Well Services S.A.	0,10%	2.198.030	735.554	2.213.061
Altii	24,02%	506.830.767	176.680.181	531.577.661
Total	<u>100%</u>	<u>2.109.927.600</u>	<u>735.554.456</u>	<u>2.213.062.692</u>

ROMPETROL RAFINARE S.A.
NOTE LA SITUATIILE FINANCIARE CONSOLIDATE
LA 30 IUNIE 2009

(toate sumele sunt exprimate in USD iar RON numai ca moneda de prezentare)

11. INSTRUMENT FINANCIAR HIBRID

	<u>USD</u>	<u>EUR</u>	<u>RON</u>
Valoarea nominala a obligatiunilor emise	719.408.676	570.302.441	2.164.484.883
Minus:			
Componenta de capitaluri proprii	175.929.538	139.465.994	529.319.201
Diferenta dintre valoarea nominala si valoarea de piata a obligatiunilor	415.525.081	329.402.441	1.250.190.311
Componenta de datorie la data emisiunii	127.954.057	101.434.006	384.975.370
Dobanda acumulata 2003	3.598.703	2.852.831	10.827.418
Sold initial 2004	131.552.760	104.286.837	395.802.788
Plata cupon 2004	(27.436.013)	(22.258.904)	(82.546.732)
Dobanda acumulata 2004	14.553.928	11.710.162	43.788.403
Diferente de curs 2004	9.238.434	-	27.795.676
Sold final 2004	127.909.109	93.738.095	384.840.136
Plata cupon 2005	(26.636.411)	(21.717.117)	(80.140.970)
Dobanda acumulata 2005	12.423.987	9.960.696	37.380.050
Diferente de curs 2005	(16.695.968)	-	(50.233.159)
Sold final 2005	97.000.717	81.981.674	291.846.057
Plata cupon 2006	(38.056.462)	(30.037.829)	(114.500.477)
Dobanda acumulata 2006	24.716.896	19.490.493	74.365.725
Diferente de curs 2006	10.425.015	-	31.365.743
Sold final 2006	94.086.166	71.434.338	283.077.048
Plata cupon 2007	(50.990.386)	(35.963.272)	(153.414.774)
Dobanda acumulata 2007	33.608.613	24.421.239	101.118.234
Diferente de curs 2007	11.320.038	-	34.058.598
Sold final 2007	88.024.431	59.892.305	264.839.106
Plata cupon 2008	(59.622.872)	(40.189.213)	(179.387.335)
Dobanda acumulata 2008	34.174.516	22.275.103	102.820.866
Diferente de curs 2008	(3.550.012)	-	(10.680.921)
Sold final 2008	59.026.063	41.978.195	177.591.716
Dobanda acumulata 2009	(2.728.726)	(1.776.139)	(8.209.918)
Diferente de curs 2009	56.630	-	170.383
Sold final 2009	56.353.968	40.202.056	169.552.184
<i>clasificate in:</i>			
Portiune curenta	28.179.980	20.103.161	84.785.106
Portiune pe termen lung	28.173.988	20.098.895	84.767.078

Obligatiunile s-au emis in conformitate cu Ordonanta de urgenta ("OU") 118/2003 aprobata prin Legea 89/2005, prin conversia obligatiilor restante catre bugetul de stat, inclusiv penalitatile

ROMPETROL RAFINARE S.A.
NOTE LA SITUATIILE FINANCIARE CONSOLIDATE
LA 30 Iunie 2009

(toate sumele sunt exprimate in USD iar RON numai ca moneda de prezentare)

aferente, in valoare totala de 2.177,7 milioane RON, in obligatiuni pe termen lung. In conformitate cu prevederile OU 118/Legea 89, valoarea nominala de 2.177,7 milioane RON a obligatiilor catre bugetul de stat este echivalenta cu 570,3 milioane EURO, folosind cursul de schimb dintre RON si EURO valabil in data de 30 septembrie 2003, de 3.8185 RON/EURO. Datoria este stabilita in EURO si s-a stabilit o rata fixa de conversie in actiuni a obligatiunilor.

Principalele prevederi ale documentelor de emisiune sunt:

- Obligatiunile (instrument financiar hibrid) sunt convertibile in actiuni la data scadenta la alegerea emitentului; aceasta alegere este confirmata irevocabil de catre Societate.
- Rata de conversie a fost stabilita (4,456 actiuni pentru un titlu de obligatiune) la data emisiunii pe baza unei formule care este influentata ulterior de divizari de actiuni. La 31 decembrie 2008 rata de conversie era de 954,56 actiuni pentru un titlu de obligatiune.
- Obligatiunile sunt denominate in EURO (un titlu de obligatiune are o valoare nominala de 25).
- Obligatiunile sunt scadente dupa 7 ani (30 septembrie 2010).
- Rata dobanzii este EURIBOR la 12 luni plus 1,5% p.a., platibila anual retroactiv.
- Obligatiunile sunt negarantate.

La data emiterii obligatiunilor in 2003, Grupul a angajat o banca de investitii independenta pentru a o ajuta in stabilirea valorii prezente a obligatiunilor. Folosind acest raport de evaluare, managementul a apreciat valoarea justa a obligatiunilor la emisiune ca fiind 240,9 milioane EURO. Deoarece diferenta dintre valoarea justa si valoarea nominala a obligatiunilor este mai mare de 10%, aceasta s-a considerat ca reprezentand stingerea datoriei si s-a inregistrat in contul de profit si pierdere al anului 2003.

In conformitate cu documentul de emisiune, Grupul, in calitate de emitent, are optiunea de a converti inainte de scadenta. Consiliul de Administratie al Societatii a decis in data de 14 noiembrie 2004 sa nu stinga obligatiile, ci sa le converteasca in actiuni in totalitate la scadenta.

ROMPETROL RAFINARE S.A.
NOTE LA SITUATIILE FINANCIARE CONSOLIDATE
LA 30 Iunie 2009
(toate sumele sunt exprimate in USD iar RON numai ca moneda de prezentare)

12. IMPRUMUTURI PE TERMEN LUNG

Imprumuturile pe termen lung sunt rambursabile dupa cum urmeaza:

	<u>30 Iunie</u> <u>2009</u> USD	<u>31</u> <u>Decembrie</u> <u>2008</u> USD	<u>30 Iunie</u> <u>2009</u> RON	<u>31</u> <u>Decembrie</u> <u>2008</u> RON
Banca Comerciala Romana	9.000.000	11.000.000	27.078.300	33.095.700
Imprumut pentru investitii in valoare de 20 mil. USD, acordat Rompetrol Downstream SRL, utilizat pentru constructia de statii de distributie carburanti si achizitionarea de utilaje aferente. Rambursarea va fi facuta in 19 rate trimestriale. Dobanda LIBOR 3 luni +3.5% p.a. Imprumutul este garantat printr-o ipoteca pe 24 statii distributie carburanti cat si pe statiile de distributie carburanti care vor fi finantate prin acest imprumut, un bilet la ordin emis de Rompetrol Downstream SRL, o scrisoare de garantie bancara emisa de The Rompetrol Group, cesiune asupra contului curent deschis la banca. Scadenta creditului este in data de 15 aprilie 2011.				
Anglo-Romanian Bank LTD	6.676.676	8.929.816	20.088.115	26.867.137
Facilitate de credit pe termen lung pentru investitii, acordata Rompetrol Petrochemicals SRL (punerea in functiune a instalatiei LDPE si a capacitatilor pentru transportul/depozitarea etilenei) in valoare de pana la 12.7 mil. EURO, dobanda EURIBOR 3 luni + 6% p.a., scadenta 10 octombrie 2010. Imprumutul este garantat prin ipoteca asupra instalatiei LDPE existente si finantate prin acest imprumut, si printr-un gaj asupra incasarilor si a stocurilor viitoare de LDPE.				
Raiffeisen Bank Romania S.A.	6.952.770	8.324.177	20.918.799	25.044.951
Facilitate de credit pe termen lung pentru investitii (punerea in functiune a instalatiei HDPE) acordata Rompetrol Petrochemicals SRL in				

ROMPETROL RAFINARE S.A.
NOTE LA SITUATIILE FINANCIARE CONSOLIDATE
LA 30 IUNIE 2009

(toate sumele sunt exprimate in USD iar RON numai ca moneda de prezentare)

	<u>30 Iunie</u> <u>2009</u> USD	<u>31</u> <u>Decembrie</u> <u>2008</u> USD	<u>30 Iunie</u> <u>2009</u> RON	<u>31</u> <u>Decembrie</u> <u>2008</u> RON
valoare de pana la 8 mil EURO, dobanda EURIBOR 1 luna+4% p.a, cu scadenta la 31 ianuarie 2012. Garantii: ipoteca asupra instalatiei HDPE si a Terminalului Marin, cesiune pe incasarile viitoare HDPE.				
Banca Comerciala Romana	5.697.523	7.109.614	17.142.137	21.390.696
Facilitate de credit pe termen lung pentru investitii in valoare de 10,11 mil. EUR, acordata Rompetrol Logistics SRL, rata dobanda EURIBOR 6 luni +3% p.a., rambursarea va fi facuta in 11 rate incepand cu octombrie 2006 pana in iunie 2011, garantii : ipoteca pe teren si cladiri, depozit colateral si cesiune pe incasari. Creditul a fost preluat de Rompetrol Gas in 2009.				
Piraeus	3.586.160	3.808.874	10.789.680	11.459.759
Imprumut pentru investitii acordat Rompetrol Downstream SRL in valoare de 2,7 mil EURO cu dobanda EURIBOR 3 luni+3%. Imprumutul este garantat printr-un gaj asupra a 3 statii de distributie carburanti si utilaje aferente. Garanti: Rompetrol Rafinare S.A si The Rompetrol Group NV, cesiune asupra politei de asigurare a statiilor si echipamentelor gajate. Rambursarea se va face lunar incapand cu Martie 2009, cu scadenta la data de 16 martie 2015.				
Banca Comerciala Romana	1.000.000	3.000.000	3.008.700	9.026.100
Imprumut pentru investitii in valoare de 20 mil. USD, acordat Rompetrol Downstream SRL, utilizat pentru construirea de statii distributie carburanti si achizitionarea de utilaje aferente. Rambursarea va fi facuta in 20 rate egale trimestriale incepand cu decembrie 2004. Dobanda este de 8%. Imprumutul este garantat printr-o ipoteca asupra a 18 statii distributie carburanti existente cat si				

ROMPETROL RAFINARE S.A.
NOTE LA SITUATIILE FINANCIARE CONSOLIDATE
LA 30 IUNIE 2009

(toate sumele sunt exprimate in USD iar RON numai ca moneda de prezentare)

	<u>30 Iunie</u> <u>2009</u> USD	<u>31</u> <u>Decembrie</u> <u>2008</u> USD	<u>30 Iunie</u> <u>2009</u> RON	<u>31</u> <u>Decembrie</u> <u>2008</u> RON
asupra statiilor de distributie carburanti care vor fi finantate prin acest imprumut, si printr-o scrisoare de garantie bancara emisa de The Rompetrol Group N.V. Prin contract, compania trebuie sa-si deruleze incasarile prin conturile deschise la banca, insumand cel putin 70% din cifra de afaceri. Acest procent va trebui atins treptat, fara sa aiba termen scadent. Creditul este scadent la data de 16 septembrie 2009.				
VolksBank Romania S.A.	228.696	458.810	688.078	1.380.422
Facilitate de credit pe termen lung pentru investitii (utilaje si accesorii) acordata Rompetrol Petrochemicals SRL in valoare de 1,6 mil. EUR dobanda: EURIBOR 1 luna + 3.45% p.a.; scadenta: 15 decembrie 2009; garantii: utilajele si accesoriiile finantate, cesiune pe incasari .				
Suma platibila intr-un an	(12.280.364)	(18.455.108)	(36.947.931)	(55.525.883)
Total	<u>20.861.461</u>	<u>24.176.183</u>	<u>62.765.878</u>	<u>72.738.882</u>

Creditele pe termen lung sunt rambursabile dupa cum urmeaza:

	<u>30 Iunie</u> <u>2009</u> USD	<u>31</u> <u>Decembrie</u> <u>2008</u> USD	<u>30 Iunie</u> <u>2009</u> RON	<u>31</u> <u>Decembrie</u> <u>2008</u> RON
Sub un an	12.280.364	18.455.108	36.947.931	55.525.883
Intre doi si cinci ani	20.861.461	24.176.183	62.765.878	72.738.882
Total	<u>33.141.825</u>	<u>42.631.291</u>	<u>99.713.809</u>	<u>128.264.765</u>

ROMPETROL RAFINARE S.A.
NOTE LA SITUATIILE FINANCIARE CONSOLIDATE
LA 30 Iunie 2009
(toate sumele sunt exprimate in USD iar RON numai ca moneda de prezentare)

13. DATORII DE LEASING

	<u>30 Iunie</u> <u>2009</u> USD	<u>31</u> <u>Decembrie</u> <u>2008</u> USD	<u>30 Iunie 2009</u> RON	<u>31 Decembrie</u> <u>2008</u> RON
Sume datorate pe o perioada mai mica de un an	7.743.818	7.744.358	23.298.825	23.300.450
Sume datorate pe o perioada mai mare de un an si mai mica de cinci ani	13.208.218	16.667.470	39.739.565	50.147.417
Total datorii leasing	20.952.036	24.411.828	63.038.390	73.447.867
Minus dobanda aferenta perioadelor viitoare	(1.517.672)	(2.804.712)	(4.566.219)	(8.438.537)
Valoarea actualizata a datoriilor cu leasingul financiar	<u>19.434.364</u>	<u>21.607.116</u>	<u>58.472.171</u>	<u>65.009.330</u>
Din care:				
Pe termen scurt	6.941.897	6.413.048	20.886.086	19.294.938
Pe termen lung	12.492.467	15.194.068	37.586.085	45.714.392
Total	<u>19.434.364</u>	<u>21.607.116</u>	<u>58.472.171</u>	<u>65.009.330</u>

Politica Grupului este de a achizitiona anumite vehicule in leasing financiar. In medie, contractele de leasing sunt incheiate pe 2-4 ani. La 30 iunie 2009, rata efectiva a dobanzii se situa intre 6% si 8%.

Datoriile privind leasingul sunt denominate in USD si EUR. Valoarea justa a obligatiilor Grupului privind datoriile de leasing este aproximativ la fel cu valoarea contabila ramasa. Obligatiile Grupului asumate prin contractele de leasing financiar sunt garantate prin activele aflate in leasing.

ROMPETROL RAFINARE S.A.
NOTE LA SITUATIILE FINANCIARE CONSOLIDATE
LA 30 Iunie 2009
(toate sumele sunt exprimate in USD iar RON numai ca moneda de prezentare)

14. DATORII SI CREANTE PRIVIND IMPOZITUL PE PROFIT AMANAT

Datoriile si creantele privind impozitul pe profit amanat sunt prezentate in bilant, dupa cum urmeaza:

	<u>2009</u> <u>USD</u>	<u>2008</u> <u>USD</u>	<u>2009</u> <u>RON</u>	<u>2008</u> <u>RON</u>
Datorii privind impozit pe profit amanat	1.110.820	960.285	3.342.124	2.889.209
Creante privind impozit pe profit amanat	<u>223.444</u>	<u>223.444</u>	<u>672.276</u>	<u>672.276</u>
Creante/(Datorii) privind impozitul pe profit amanat, net	<u>(887.376)</u>	<u>(736.841)</u>	<u>(2.669.848)</u>	<u>(2.216.933)</u>

Datoriile/ (creantele) privind impozitul pe profitul amanat cuprind efectul fiscal al diferentelor temporare referitoare la:

USD

<u>2009</u>	<u>Sold initial</u>	<u>Contul de profit/pierdere</u>	<u>Sold final</u>
<i>Diferente temporare</i>			
Imobilizari necorporale	161.293	83.824	245.117
Imobilizari corporale	205.582	119.291	324.873
Investitii	(7.264)	-	(7.264)
Stocuri	16.287	4.205	20.492
Creante si cheltuieli inregistrate in avans	-	-	-
Datorii comerciale si alte datorii	361.553	(57.094)	304.459
Altele	(610)	309	(301)
Total datorii / (creanta) privind impozitul pe profit amanat	<u>736.841</u>	<u>150.535</u>	<u>887.376</u>

RON

<u>2009</u>	<u>Sold initial</u>	<u>Contul de profit/pierdere</u>	<u>Sold final</u>
<i>Diferente temporare</i>			
Imobilizari necorporale	485.280	252.201	737.481
Imobilizari corporale	618.535	358.911	977.446
Investitii	(21.855)	-	(21.855)
Stocuri	49.003	12.652	61.655
Creante si cheltuieli inregistrate in avans	-	-	-
Datorii comerciale si alte datorii	1.087.805	(171.779)	916.026
Altele	(1.835)	930	(905)
Total datorii / (creanta) privind impozitul pe profit amanat	<u>2.216.933</u>	<u>452.915</u>	<u>2.669.848</u>

ROMPETROL RAFINARE S.A.
NOTE LA SITUATIILE FINANCIARE CONSOLIDATE
LA 30 IUNIE 2009
(toate sumele sunt exprimate in USD iar RON numai ca moneda de prezentare)

Vezi si nota 23 pentru detalii privind rata impozitului pe profit si alte aspecte.

15. DATORII COMERCIALE SI ALTE DATORII

	<u>30 Iunie</u> <u>2009</u> <u>USD</u>	<u>31</u> <u>Decembrie</u> <u>2008</u> <u>USD</u>	<u>30 Iunie 2009</u> <u>RON</u>	<u>31 Decembrie</u> <u>2008</u> <u>RON</u>
Datorii comerciale	675.091.995	598.777.881	2.031.149.290	1.801.543.010
Avansuri primite de la clienti	5.492.821	5.130.426	16.526.251	15.435.913
Datorii cu personalul si asigurari sociale	7.591.318	6.453.951	22.839.998	19.418.002
Datorii fiscale	128.590.173	113.265.057	386.889.254	340.780.577
Alte datorii	7.655.405	5.105.027	23.032.817	15.359.495
Total	<u>824.421.712</u>	<u>728.732.342</u>	<u>2.480.437.610</u>	<u>2.192.536.997</u>

ROMPETROL RAFINARE S.A.
NOTE LA SITUATIILE FINANCIARE CONSOLIDATE
LA 30 Iunie 2009
(toate sumele sunt exprimate in USD iar RON numai ca moneda de prezentare)

16. IMPRUMUTURI PE TERMEN SCURT

	<u>30 Iunie</u> <u>2009</u> <u>USD</u>	<u>31</u> <u>Decembrie</u> <u>2008</u> <u>USD</u>	<u>30 Iunie</u> <u>2009</u> <u>RON</u>	<u>31</u> <u>Decembrie</u> <u>2008</u> <u>RON</u>
The Rompetrol Group N.V. Facilitate de credit pe termen scurt pentru asigurarea capitalului de lucru, in valoare maxima de 50 mil. USD, acordata Rompetrol Rafinare SA; creditul a fost suplimentat cu 134 milioane USD, scadenta 16 decembrie 2009, rata dobanzii LIBOR 3 luni+3.5% p.a.	141.200.000	33.900.000	424.828.440	101.994.930
Unicredit Tiriac Bank Credit furnizor de tip revolving, pentru importul de titei, acordat Rompetrol Rafinare SA, in valoare de 110 mil USD, cu scadenta pe 30 Septembrie 2009, rata dobanzii: LIBOR 2 sapt + 4.5% p.a.; garantii: The Rompetrol Group NV si Rompetrol SA - garanti, gaj pe stocurile prezente si viitoare de titei si produse finite, garantie reala mobiliara asupra incasarilor viitoare si asupra soldului contului curent, asupra politelor de asigurare si asupra contractelor de import;	109.950.000	105.750.000	330.806.565	318.170.025
Rompetrol SA Facilitate de credit pentru asigurarea capitalului de lucru acordata Rompetrol Downstream SRL, rata dobanzii LIBOR 3M+3%, scadenta 2 octombrie 2009.	45.500.000	21.100.000	136.895.850	63.483.570
ABN AMRO Bank Facilitate de tip descoperit de cont in valoare de 20 mil. EUR, acordata Rompetrol Downstream SRL, dobanda EURIBOR 1 luna + 2.1% p.a. Garantii: gaj pe soldurile conturilor curente. Facilitatea a fost prelungita pana pe 30 septembrie 2009.	28.035.364	28.122.221	84.350.000	84.611.326
EFG Luxembourg	27.832.250	36.926.650	83.738.891	111.101.212

ROMPETROL RAFINARE S.A.
NOTE LA SITUATIILE FINANCIARE CONSOLIDATE
LA 30 Iunie 2009
(toate sumele sunt exprimate in USD iar RON numai ca moneda de prezentare)

	<u>30 Iunie</u> <u>2009</u> USD	<u>31</u> <u>Decembrie</u> <u>2008</u> USD	<u>30 Iunie</u> <u>2009</u> RON	<u>31</u> <u>Decembrie</u> <u>2008</u> RON
Facilitate de credit de tip revolving pe termen scurt pentru asigurarea capitalului de lucru acordata Rompetrol Rafinare SA, cu scadenta pe 29 iulie 2009, rata dobanzii LIBOR 1 luna+2.65%, garantii: asupra conturilor curente si cesiune creante contract Rompetrol Downstream SRL. Incepand cu 14 februarie 2009 suma de 10 mil. EUR va fi transformata in facilitate non-cash pentru scrisori de garantie si acreditive, valabila pana pe 29 iulie 2009.				
BRD Societe Generale	24.927.878	52.459.409	75.000.507	157.834.624
Facilitate de finantare pentru emiterea de acreditive pentru importul de titei, acordata Rompetrol Rafinare SA, in valoare de 65 mil USD, cu scadenta pe 06 august 2009, rata dobanzii LIBOR 1 luna + 3.25% p.a., garantii: gaj pe creantele viitoare, cesiune de creante, bilet la ordin, cash colateral- daca este cazul, garantie reala mobiliara asupra stocurilor prezente si viitoare de titei si produse finite, ipoteci pe active.				
Raiffeisen Bank Romania S.A.	21.348.043	26.453.279	64.229.857	79.589.981
Facilitate de credit de tip revolving pe termen scurt pentru activitatea curenta de exploatare in valoare maxima de 21 mil. EUR (incluzand o facilitate de Credit pentru emiterea de scrisori de garantie bancara si acreditive) acordata Rompetrol Petrochemicals SRL. Dobanda EURIBOR 1 sapt +5.5% p.a, scadenta : 31 iulie 2009, garantii : gaj pe stocuri; cesiune de creante, ipoteci pe cladiri si pe statia de racire.				
Banca Anglo-Romana	12.742.073	12.936.222	38.337.075	38.921.211
Facilitate de credit de tip revolving pe termen scurt pentru instalatia LDPE, in valoare de 9,2 mil. EUR, acordata Rompetrol Petrochemicals SRL, rata dobanzii EURIBOR 1 luna				

ROMPETROL RAFINARE S.A.
NOTE LA SITUATIILE FINANCIARE CONSOLIDATE
LA 30 Iunie 2009
(toate sumele sunt exprimate in USD iar RON numai ca moneda de prezentare)

	<u>30 Iunie</u> <u>2009</u> USD	<u>31</u> <u>Decembrie</u> <u>2008</u> USD	<u>30 Iunie</u> <u>2009</u> RON	<u>31</u> <u>Decembrie</u> <u>2008</u> RON
+ 5% p.a., scadenta pe 2 octombrie 2009, garantii : gaj pe stocurile de LDPE si etilena, ipoteca pe instalatia LDPE, transfer al incasarilor din LDPE, ipoteca pe cladiri.				
Bancpost	12.615.914		37.957.500	
Facilitate de credit pe termen scurt pentru asigurarea capitalului de lucru, acordata Rompetrol Rafinare, in valoare de 12 milioane EUR, scadenta la 29 iulie 2009, dobanda EURIBOR 3 luni+5.9%, garantii: ipoteci asupra instalatiilor rafinarii si bilet la ordin.				
Banca PIRAEUS	11.214.146	11.248.889	33.740.001	33.844.532
Credit pe termen scurt avand ca scop capitalul de lucru acordat Romoil SA, in valoare de 8 mil. EUR, scadenta: 30 iunie 2010; dobanda: EURIBOR 3 luni+2.75%; garantii: ipoteca pe terenul si constructiile de la depozitele din Vatra Dornei si Zarnesti; ipoteca pe terenul si constructiile amplasate in Ploiesti, strada Valeni, nr 146 detinute de Rompetrol Logistics SRL, garanti: Rompetrol Rafinare SA si The Rompetrol Group NV.				
The Rompetrol Group	7.900.000		23.768.730	-
Facilitate de credit pe termen scurt pentru asigurarea capitalului de lucru acordata Rompetrol Downstream, scadenta 09 iunie 2010, dobanda LIBOR 1 luna + 3.5%				
Rompetrol Well Services	7.677.735	8.150.448	23.100.001	24.522.253
Facilitate de credit pe termen scurt pentru asigurarea capitalului de lucru in valoare de 23,1 mil. RON acordata Rompetrol Rafinare SA, scadenta 14 iulie 2009, rata dobanzii 15%. Imprumutul este garantat cu un bilet la ordin ce acopera valoarea datoriei.				
Credit Europe	3.504.421		10.543.751	-

ROMPETROL RAFINARE S.A.
NOTE LA SITUATIILE FINANCIARE CONSOLIDATE
LA 30 Iunie 2009
(toate sumele sunt exprimate in USD iar RON numai ca moneda de prezentare)

	<u>30 Iunie</u> <u>2009</u> USD	<u>31</u> <u>Decembrie</u> <u>2008</u> USD	<u>30 Iunie</u> <u>2009</u> RON	<u>31</u> <u>Decembrie</u> <u>2008</u> RON
Facilitate de credit pe termen scurt pentru asigurarea capitalului de lucru, acordata Rompetrol Rafinare, in valoare de 2.5 mil EUR, scadenta 30 noiembrie 2009, dobanda EURIBOR 1 luna+ 5.5% p.a.Garantii: ipoteci pe instalatii.				
Banca Transilvania				
Facilitate de tip revolving pentru scrisori de garantie, acordata Rompetrol Rafinare SA in valoare de 5,4 mil. RON, valabila pana pe 24 decembrie 2009, garantii: ipoteca pe mijloace fixe, cesiune asupra incasarilor si a conturilor curente.				
Alte credite pe termen scurt		104.112.716	-	313.243.929
Dobanda acumulata	2.521.995	1.155.594	7.587.927	3.476.837
Portiunea curenta a creditului pe termen lung	12.280.364	18.455.108	36.947.931	55.525.883
	<u>469.250.183</u>	<u>460.770.536</u>	<u>1.411.833.026</u>	<u>1.386.320.313</u>

17. PROVIZIOANE

Miscarea provizioanelor este prezentata mai jos (vezi si notele 5, 7 si 8).

USD	<u>Sold initial</u>	<u>Miscari, net</u>	<u>Impactul variatiei de curs valutar</u>	<u>Sold final</u>
Provizion beneficiu pensionare	2.477.056	-	-	2.477.056
Provizion pentru mediu	<u>9.809.867</u>	=	=	<u>9.809.867</u>
Total	<u>12.286.923</u>	=	=	<u>12.286.923</u>

RON	<u>Sold initial</u>	<u>Miscari, net</u>	<u>Impactul variatiei de curs valutar</u>	<u>Sold final</u>
Provizion beneficiu pensionare	7.452.718	-	-	7.452.718
Provizion pentru mediu	29.514.947	-	-	29.514.947
Total	<u>36.967.665</u>	=	=	<u>36.967.665</u>

ROMPETROL RAFINARE S.A.
NOTE LA SITUATIILE FINANCIARE CONSOLIDATE
LA 30 Iunie 2009
(toate sumele sunt exprimate in USD iar RON numai ca moneda de prezentare)

In conformitate cu contractele colective de munca in vigoare in cadrul unora dintre societatile Grupului, angajatii sunt indreptatiti sa primeasca anumite beneficii de pensionare, platibile in momentul pensionarii, cu conditia de a fi angajati ai entitatilor la data pensionarii. Aceste sume sunt estimate la data bilantului potrivit beneficiilor stipulate in contracte, in functie de numarul angajatilor din societati si conform ipotezelor actuariale privind datoriile viitoare. Aceste obligatii sunt inregistrate la valoarea justa la data bilantului, costul serviciilor aferent fiind inregistrat in contul de profit si pierdere.

Valoarea prezenta a acestei obligatii si costurile serviciilor curente si trecute au fost masurate folosind metoda factorului de credit proiectat. Rata de actualizare a fost de 8%, iar rata de crestere a salariilor pe termen lung de 3,5%.

De asemenea Grupul a inregistrat un provizion pentru mediu in valoare de 9.809.867 USD la 31 decembrie 2008 si 30 iunie 2009 aferent obligatiilor de mediu ale Rafinarii Vega pentru decontaminarea solului.

18. CIFRA DE AFACERI NETA

	<u>30 Iunie 2009</u> USD	<u>30 Iunie 2008</u> USD	<u>30 Iunie 2009</u> RON	<u>30 Iunie 2008</u> RON
Venituri brute din vanzarea de produse petroliere finite	1.278.749.292	2.168.604.932	3.847.372.995	6.524.681.659
Venituri brute din vanzarea de marfuri petroliere	-	897.478	-	2.700.242
Venituri din productia petrochimica	98.750.566	185.868.929	297.110.828	559.223.847
Venituri din vanzarea de marfuri petrochimice	10.325.432	20.023.910	31.066.127	60.245.938
Venituri din vanzarea de marfuri	22.350.367	26.331.369	67.245.549	79.223.190
Venituri din vanzarea de utilitati	1.819.897	2.618.137	5.475.524	7.877.189
Venituri din transport	2.958.218	7.421.654	8.900.390	22.329.530
Venituri din chirii si alte servicii	9.397.251	12.005.261	28.273.509	36.120.229
Cifra de afaceri bruta	1.424.351.023	2.423.771.670	4.285.444.922	7.292.401.824
Minus taxe aferente vanzarii	(307.609.223)	(360.068.134)	(925.503.869)	(1.083.336.995)
Total	<u>1.116.741.800</u>	<u>2.063.703.536</u>	<u>3.359.941.053</u>	<u>6.209.064.829</u>

ROMPETROL RAFINARE S.A.
NOTE LA SITUATIILE FINANCIARE CONSOLIDATE
LA 30 Iunie 2009
(toate sumele sunt exprimate in USD iar RON numai ca moneda de prezentare)

19. COSTUL PRODUCTIEI VANDUTE

	<u>30 Iunie 2009</u>	<u>30 Iunie 2008</u>	<u>30 Iunie 2009</u>	<u>30 Iunie 2008</u>
	USD	USD	RON	RON
Titei si alte materii prime	841.384.087	1.857.289.668	2.531.472.303	5.588.027.424
Consumabile si alte materiale	12.693.650	9.662.722	38.191.385	29.072.232
Utilitati	45.643.989	51.501.519	137.329.070	154.952.620
Cheltuieli cu personalul	19.966.753	18.667.090	60.073.970	56.163.674
Reparatii	15.489.211	13.541.851	46.602.389	40.743.367
Transport	5.573.784	2.544.723	16.769.844	7.656.308
Altele	13.249.183	14.181.192	39.862.817	42.666.952
Costul productiei - cash	954.000.657	1.967.388.765	2.870.301.778	5.919.282.577
Amortizare	29.875.844	23.037.428	89.887.452	69.312.710
Costul productiei	983.876.501	1.990.426.193	2.960.189.230	5.988.595.287
Minus: variatia stocurilor	11.427.581	(140.057.386)	34.382.163	(421.390.657)
Costul marfurilor petroliere revandute	-	854.759	-	2.571.713
Costul marfurilor petrochimice revandute	10.245.695	19.994.106	30.826.223	60.156.267
Costul altor marfuri vandute	16.535.451	22.058.837	49.750.211	66.368.423
Costul utilitatilor revandute	1.332.446	1.993.359	4.008.930	5.997.419
Total	<u>1.023.417.674</u>	<u>1.895.269.868</u>	<u>3.079.156.757</u>	<u>5.702.298.452</u>

20. CHELTUIELI DE DESFACERE, GENERALE SI ADMINISTRATIVE, INCLUSIV CHELTUIELILE LOGISTICE

	<u>30 Iunie 2009</u>	<u>30 Iunie 2008</u>	<u>30 Iunie 2009</u>	<u>30 Iunie 2008</u>
	USD	USD	RON	RON
Cheltuieli cu personalul	25.570.400	36.383.184	76.933.662	109.466.086
Utilitati	2.092.342	4.993.202	6.295.229	15.023.047
Transport	29.312.485	15.002.099	88.192.474	45.136.815
Consultanta	17.143.034	13.558.519	51.578.246	40.793.516
Chirii	3.895.183	4.546.496	11.719.437	13.679.043
Marketing	6.425.211	2.572.123	19.331.532	7.738.746
Taxe	2.589.267	2.962.513	7.790.328	8.913.313
Consumabile	2.021.236	4.863.063	6.081.293	14.631.498
Alte cheltuieli	27.997.005	19.583.653	84.234.589	58.921.337
Cheltuieli inainte de amortizare	117.046.163	104.464.852	352.156.790	314.303.401
Cheltuieli cu amortizarea	19.241.883	17.802.191	57.893.053	53.561.452
Total	<u>136.288.046</u>	<u>122.267.043</u>	<u>410.049.843</u>	<u>367.864.853</u>

ROMPETROL RAFINARE S.A.
NOTE LA SITUATIILE FINANCIARE CONSOLIDATE
LA 30 IUNIE 2009

(toate sumele sunt exprimate in USD iar RON numai ca moneda de prezentare)

21. ALTE CHELTUIELI OPERATIONALE, NET

	<u>30 Iunie 2009</u> USD	<u>30 Iunie 2008</u> USD	<u>30 Iunie 2009</u> RON	<u>30 Iunie 2008</u> RON
Valoarea ramasa a activelor imobilizate cedate sau casate	(462.863)	(5.344.123)	(1.392.616)	(16.078.863)
Venituri din vanzarea de active corporale	135.759	6.141.476	408.458	18.477.859
Ajustari de valoare pentru deprecierea imobilizarilor corporale, net	(266.314)	-	(801.259)	-
Ajustari de valoare pentru deprecierea creantelor, net	(7.859.919)	(9.512.044)	(23.648.138)	(28.618.887)
Ajustari de valoare pentru deprecierea stocurilor, net	25.762.317	286.099	77.511.083	860.786
Cheltuieli de exploatare privind stocurile depreciate	(529.655)	(140.369)	(1.593.573)	(422.328)
Alte cheltuieli	(2.079.005)	(4.658.772)	(6.255.102)	(14.016.847)
Total	<u>14.700.320</u>	<u>(13.227.733)</u>	<u>44.228.853</u>	<u>(39.798.280)</u>

Miscarea provizioanelor este prezentata mai jos (vezi si Notele 5, 7 si 8).

Sume prezentate in USD

USD	<u>Sold initial</u>	<u>Miscari, net</u>	<u>Impactul variatiei de curs valutar</u>	<u>Sold final</u>
Ajustari de valoare privind deprecierea mijloacelor fixe	43.793.922	266.314	-	44.060.236
Provizioane pentru clienti incerti	42.134.389	7.859.919	(2.206.934)	47.787.374
Provizioane pentru deprecierea stocurilor	47.053.848	(25.762.317)	-	21.291.531
Total	<u>132.982.159</u>	<u>(17.636.084)</u>	<u>(2.206.934)</u>	<u>113.139.141</u>

ROMPETROL RAFINARE S.A.
NOTE LA SITUATIILE FINANCIARE CONSOLIDATE
LA 30 Iunie 2009
(toate sumele sunt exprimate in USD iar RON numai ca moneda de prezentare)

22. CHELTUIELI FINANCIARE NETE

	<u>30 Iunie 2009</u> USD	<u>30 Iunie 2008</u> USD	<u>30 Iunie 2009</u> RON	<u>30 Iunie 2008</u> RON
Cheltuieli privind dobanzile si asimilate				
Cheltuieli privind penalitatile	(8.922.125)	(9.815.337)	(26.843.997)	(29.531.404)
Cheltuieli privind dobanzile	(9.810.792)	(40.196.669)	(29.517.730)	(120.939.718)
Comisioane bancare	(23.037.403)	(9.592.695)	(69.312.634)	(28.861.541)
Cheltuieli cu discounturile acordate la incasare	(11.346.163)	(3.662.203)	(34.137.201)	(11.018.470)
	(53.116.483)	(63.266.904)	(159.811.562)	(190.351.133)
Venituri privind dobanzile si asimilate				
Venituri din dobanzi	905.818	477.665	2.725.335	1.437.151
Alte venituri financiare	<u>1.028.852</u>	<u>21.806</u>	<u>3.095.507</u>	<u>65.608</u>
	1.934.670	499.471	5.820.842	1.502.759
Rezultat financiar, net	(51.181.813)	(62.767.433)	(153.990.720)	(188.848.374)
Castig/(pierdere) din diferente de curs valutare-nerealizate	35.205.317	(24.785.871)	105.922.237	(74.573.250)
Castig/(pierdere) din diferente de curs valutare-realizate	(24.403.972)	6.836.949	(73.424.231)	20.570.328
Castig/(pierdere) din diferente de curs valutare	10.801.345	(17.948.922)	32.498.006	(54.002.922)
Total	<u>(40.380.468)</u>	<u>(80.716.355)</u>	<u>(121.492.714)</u>	<u>(242.851.296)</u>

ROMPETROL RAFINARE S.A.
NOTE LA SITUATIILE FINANCIARE CONSOLIDATE
LA 30 Iunie 2009
(toate sumele sunt exprimate in USD iar RON numai ca moneda de prezentare)

23. IMPOZITUL PE PROFIT

a) Impozitul pe profit a fost 16% in 2009, la fel ca in 2008.

	<u>30-lunie-</u> <u>2009</u> USD	<u>30-lunie-</u> <u>2008</u> USD	<u>30-lunie-</u> <u>2009</u> RON	<u>30-lunie-</u> <u>2008</u> RON
Cheltuiala curenta privind impozitul pe profit	366.899	1.184.497	1.103.889	3.563.796
Cheltuiala cu impozitul pe profit amanat	150.535		452.915	-
Total	<u>517.434</u>	<u>1.184.497</u>	<u>1.556.804</u>	<u>3.563.796</u>

Ca urmare a incertitudinii, nu s-a calculat nici o creanta privind impozitul pe profit amanat aferent pierderii fiscale.

Guvernul Romaniei are un numar de agentii care sunt autorizate sa auditeze (controleze) atat societatile romanesti cat si pe cele straine care desfasoara afaceri in Romania. Aceste controale sunt similare cu auditurile fiscale efectuate de autoritatile fiscale din multe tari, dar se pot extinde nu numai la chestiuni fiscale, ci si la alte chestiuni legale sau de reglementare care pot fi de interes pentru agentia aplicabila. In plus, agentii care realizeaza aceste controale sunt supuse unui numar mult mai mic de reglementari, iar societatea verificata este practic mai putin protejata decat se obisnuieste in multe tari.

Managementul considera ca a inregistrat in mod corespunzator datoriile fiscale in aceste situatii financiare.

b) Detaliile despre datoriile cu privire la impozitul pe profitul amanat sunt prezentate in Nota 14.

24. PARTI AFILIATE

Parintele ultim al Grupului este societatea „State holding enterprise on assets management (Samruk)” JSC, o societate cu sediul in Kazakhstan. Partile afiliate si natura relatiei sunt prezentate mai jos:

Denumirea partii afiliate	Natura relatiei
The Rompetrol Group N.V.	Actionar majoritar
Rompetrol S.A.	Subsidiara a The Rompetrol Group
Rominserv S.A.	Subsidiara a The Rompetrol Group
Ecomaster Servicii Ecologice S.R.L	Subsidiara a The Rompetrol Group
Vector Energy AG	Subsidiara a The Rompetrol Group
Rompetrol Well Services S.A.	Subsidiara a The Rompetrol Group
Rominservices Therm S.R.L.	Subsidiara a The Rompetrol Group
Palplast S.A.	Subsidiara a The Rompetrol Group
Rompetrol Bulgaria JSC	Subsidiara a The Rompetrol Group
Rompetrol Moldova ICS	Subsidiara a The Rompetrol Group
Rompetrol Industrial Park S.R.L	Subsidiara a The Rompetrol Group
Rompetrol Georgia LLC	Subsidiara a The Rompetrol Group
Romcalor Oil Services S.A.	Subsidiara a The Rompetrol Group

ROMPETROL RAFINARE S.A.
NOTE LA SITUATIILE FINANCIARE CONSOLIDATE
LA 30 Iunie 2009

(toate sumele sunt exprimate in USD iar RON numai ca moneda de prezentare)

Midia Marine Terminal S.R.L.	Subsidiara a The Rompetrol Group
Rompetrol Financial Group S.R.L.	Subsidiara a The Rompetrol Group

Grupul Rompetrol Rafinare este implicat intr-un numar semnificativ de tranzactii cu societatile sale afiliate (Societatea mama si filialele sale). Managementul revizuieste termenii comerciali si conditiile de efectuare ale tranzactiilor in mod regulat si se asigura ca aceste tranzactii se realizeaza in baza unor termeni si in conditii similare termenilor si conditiilor care s-ar fi acceptat cu terte parti. La 31 decembrie 2008 si 30 iunie 2009, soldurile in relatia cu partile afiliate sunt urmatoarele:

ROMPETROL RAFINARE S.A.
NOTE LA SITUATIILE FINANCIARE CONSOLIDATE
LA 30 Iunie 2009

(toate sumele sunt exprimate in USD iar RON numai ca moneda de prezentare)

	Creante			
	<u>30-Iun-09</u>	<u>31-Dec-08</u>	<u>30-Iun-09</u>	<u>31-Dec-08</u>
	USD	USD	RON	RON
Vector Energy AG	43.042.497	18.205.379	129.501.961	54.774.524
Rominserv S.A.	81.637.076	74.250.770	245.621.471	223.398.292
The Rompetrol Group N.V.	5.700.130	3.764.710	17.149.981	11.326.883
Rompetrol S.A.	412.318	2.480.180	1.240.541	7.462.118
Ecomaster Servicii Ecologice S.R.L	759.159	656.804	2.284.082	1.976.126
Rompetrol Well Services S.A.	210.804	267.599	634.246	805.125
Rominservices Therm S.R.L.	3.929.741	4.988.869	11.823.412	15.010.010
Palplast S.A.	2.114.374	1.348.598	6.361.517	4.057.527
Rompetrol Bulgaria	1.951.024	1.455.774	5.870.046	4.379.987
Rompetrol Moldova	397	1.333.133	1.194	4.010.997
Rompetrol Industrial Park S.R.L	345.749	148.691	1.040.255	447.367
Rompetrol Georgia	886.890	643.594	2.668.386	1.936.381
Romcalor Oil Services S.A.	-	9.159	-	27.557
Midia Marine Terminal	112.371	-	338.091	-
Rompetrol Ucraina	192.407	-	578.895	-
Total	<u>141.294.937</u>	<u>109.553.260</u>	<u>425.114.078</u>	<u>329.612.894</u>

ROMPETROL RAFINARE S.A.
NOTE LA SITUATIILE FINANCIARE CONSOLIDATE
LA 30 Iunie 2009
(toate sumele sunt exprimate in USD iar RON numai ca moneda de prezentare)

	<u>Datorii</u>		
	<u>30-Iun-09</u>	<u>31-Dec-08</u>	<u>30-Iun-09</u>
	<u>USD</u>	<u>USD</u>	<u>RON</u>
Vector Energy AG	492.825.220	364.267.332	1.482.763.239
Rominserv S.A.	37.014.304	76.938.200	111.364.936
The Rompetrol Group N.V.	17.015.327	43.772.844	51.194.014
Rompetrol S.A.	7.488.201	36.441.549	22.529.750
Ecomaster Servicii Ecologice S.R.L	6.938.639	6.381.444	20.876.283
Rompetrol Well Services S.A.	219.973	8.367.822	661.833
Rominservices Therm S.R.L.	-	-	-
Palplast S.A.	1.098	-	3.304
Rompetrol Bulgaria	84.399	-	253.931
Rompetrol Moldova	788.221	-	2.371.521
Rompetrol Industrial Park S.R.L	984	-	2.961
Rompetrol Georgia	108.189	-	325.508
Romcalor Oil Services S.A.	-	156.353	-
Midia Marine Terminal	1.354.037	-	4.073.891
Rompetrol Ucraina	-	-	-
Total	<u>563.838.592</u>	<u>536.325.544</u>	<u>1.696.421.171</u>
			<u>1.613.642.664</u>

In 2009 si 2008 Grupul Rompetrol Rafinare a realizat urmatoarele tranzactii cu partile afiliate:

Natura tranzactiilor de vanzari constau in vanzari de produse petroliere. Vanzarile catre partile afiliate includ si taxele aferente vanzarii.

ROMPETROL RAFINARE S.A.
NOTE LA SITUATIILE FINANCIARE CONSOLIDATE
LA 30 Iunie 2009

(toate sumele sunt exprimate in USD iar RON numai ca moneda de prezentare)

	Vanzari		
	30-Iun-09	31-Dec-08	30-Iun-09
	USD	USD	RON
Vector Energy AG	391.502.619	1.114.624.525	1.177.913.930
The Rompetrol Group N.V.	-	154.448.467	-
Rominserv S.A.	1.189.503	3.151.399	3.578.858
Rompétrol S.A.	154.871	483.458	465.960
Ecomaster Servicii Ecologice S.R.L	1.054.421	2.496.212	3.172.436
Rompétrol Well Services S.A.	986.223	4.022.222	2.967.249
Rompétrol Moldova	10.769.334	57.740.006	32.401.695
Rompétrol Bulgaria	1.948.616	11.891.150	5.862.801
Palplast S.A.	1.151.228	4.374.524	3.463.700
Romcalor Oil Services S.A.	-	3.153.282	-
Rominservices Therm S.R.L.	1.685.697	4.808.253	5.071.757
Rompétrol Industrial Park S.R.L	-	29.398	-
Rompétrol Georgia	225.185	1.055.695	677.514
Midia Marine Terminal S.R.L.	206.865	-	622.395
Rompétrol Financial Group S.R.L.	-	-	-
	410.874.562	1.362.278.591	1.236.198.295
			4.098.687.597

ROMPETROL RAFINARE S.A.
NOTE LA SITUATIILE FINANCIARE CONSOLIDATE
LA 30 Iunie 2009

(toate sumele sunt exprimate in USD iar RON numai ca moneda de prezentare)

	Achizitii		
	30-Iun-09	31-Dec-08	30-Iun-09
	USD	USD	RON
Vector Energy AG	820.792.018	3.701.621.851	2.469.516.945
The Rompetrol Group N.V.	5.985.905,00	7.598.781	18.009.792,37
Rominserv S.A.	68.901.847	160.548.634	207.304.987
Rompetyl S.A.	8.390.256	32.216.410	25.243.763
Ecomaster Servicii Ecologice S.R.L	5.088.522	11.908.111	15.309.836
Rompetyl Well Services S.A.	3.187	305.979	9.589
Rompetyl Moldova	-	-	-
Rompetyl Bulgaria	-	-	-
Palplast S.A.	-	-	-
Romcalor Oil Services S.A.	-	1.013.920	-
Rominservices Therm S.R.L.	-	-	3.050.581
Rompetyl Industrial Park S.R.L	-	-	-
Rompetyl Georgia	-	-	-
Midia Marine Terminal S.R.L.	4.496.067	2.955.235	13.527.317
Rompetyl Financial Group S.R.L.	-	793.932	-
	<u>909.161.735</u>	<u>3.914.199.766</u>	<u>2.735.394.912</u>
			<u>11.776.652.836</u>

Natura tranzactiilor de vanzari constau in vanzari de produse petroliere. Vanzarile catre partile afiliate includ si taxele aferente vanzarii.

ROMPETROL RAFINARE S.A.
NOTE LA SITUATIILE FINANCIARE CONSOLIDATE
LA 30 IUNIE 2009

(toate sumele sunt exprimate in USD iar RON numai ca moneda de prezentare)

25. REZULTATUL PE ACTIUNE

Calculul rezultatului pe actiune de baza si diluat aferent actionarilor majoritari ai societatii mama se bazeaza pe urmatoarele date:

	<u>30-Iunie-2009</u>	<u>30-Iunie-2008</u>	<u>30-Iunie-2009</u>	<u>30-Iunie-2008</u>
	USD	USD	RON	RON
Rezultate				
Rezultatul pe actiune				
Profitul / (pierderea)				
cvenita actionarilor majoritari	(69.438.083)	(50.473.342)	(208.918.360)	(151.859.144)
Efectul diluant al actiunilor				
potentiale				
Dobanzile aferente				
obligatiunilor, mai putin				
reducerea de impozit pe profit				
aferenta	<u>(2.728.726)</u>	<u>23.210.567</u>	<u>(8.209.918)</u>	<u>69.833.633</u>
Profit aferent rezultatului pe				
actiune-diluat	<u>(72.166.809)</u>	<u>(27.262.775)</u>	<u>(217.128.278)</u>	<u>(82.025.511)</u>
Numar de actiuni				
Numar mediu de actiuni				
pentru calculul rezultatului pe				
actiune de baza (vezi Nota				
10)	21.099.276.002	21.099.276.002	21.099.276.002	21.099.276.002
Efectul diluant al actiunilor				
potentiale				
Obligatiuni (vezi Nota 11)	<u>21.775.607.172</u>	<u>21.775.607.172</u>	<u>21.775.607.172</u>	<u>21.775.607.172</u>
Numar mediu de actiuni				
pentru calculul rezultatului pe				
actiune diluat (vezi Nota 10)	<u>42.874.883.174</u>	<u>42.874.883.174</u>	<u>42.874.883.174</u>	<u>42.874.883.174</u>
Rezultat pe actiune (US				
centi (bani)/actiune)				
De baza	(0,329)	(0,239)	(0,990)	(0,720)
Diluat	(0,168)	(0,064)	(0,506)	(0,191)

26. DATORII CONTINGENTE

Privitor la imprumuturile tehnologice de produse petroliere catre alte rafinarii efectuate de Societatea mama, DGFP Constanta a pretins ca societatea nu a inregistrat venituri la care a calculat accize, TVA si penalitati cumuland 47,7 milioane lei (15,8 milioane USD). Executarea (efectele juridice) actului administrativ a fost suspendata de catre instanta locala. Ulterior, autoritatile fiscale (A.N.A.F. – D.G.S.C.) au emis o a doua suspendare, pana la solutionarea definitiva si irevocabila a dosarului penal (a se vedea Nota 27), intrucat, in opinia autoritatilor fiscale, solutionarea acestui dosar ar avea influenta asupra solutionarii contestatiei impotriva actului administrativ. Managementul societatii este increzator in apararile formulate.

In 2001, Grupul a procesat titei pentru un client (o alta rafinarie) si a emis facturi pentru accizele aferente. Cu toate acestea, invocand acte normative aplicabile in perioada respectiva, clientul a contestat aceste facturi de acciza iar instantele au obligat Grupul, prin hotarari judecatoresti

ROMPETROL RAFINARE S.A.
NOTE LA SITUATIILE FINANCIARE CONSOLIDATE
LA 30 Iunie 2009
(toate sumele sunt exprimate in USD iar RON numai ca moneda de prezentare)

definitive si irevocabile, sa storneze respectivele facturi. Cu ocazia incheierii in octombrie 2003 a unui proces verbal de control, DGFP Constanta a considerat ca hotararea judecatoreasca reprezinta o „explicatie neinsusita de organul de control”, motiv pentru care a procedat la recalcularea accizei. Procesul verbal de control a fost contestat si cu privire la acest aspect, intrucat organele fiscale au ignorat o sentinta judecatoreasca definitiva si irevocabila. Executarea (efectele juridice) actului administrativ fiscal este suspendata, dupa cum a fost prezentat in paragraful anterior Suma mentionata in procesele verbale de catre D.G.F.P. Constanta este de 9,5 mil RON (3 mil USD). Managementul este increzator ca probabilitatea anularii deciziei initiale a instantei locale este nula.

27. ASPECTE LEGALE

Incepand cu data de 22 martie 2005 si data prezentului raport, investigatiile cu privire la anumiti administratori, functionari si cenzori externi din trecut si din prezent ai S.C. Rompetrol Rafinare S.A. (“RRC”) a continuat in mod formal (in ciuda anumitor discontinuitati aparute uneori pe parcursul urmaririi penale. Parchetul General de pe langa Inalta Curte de Casatie si Justitie a Romaniei (PICCJ) deruleaza investigatii, in prezent, doar cu privire la unul dintre actualii administratori.

Invinuirile imputate la intierea investigatiei au fost: a) nerespectarea angajamentelor investitionale stabilite prin contractul de privatizare al Grupului; b) declararea incorecta a accizelor si a altor datorii catre bugetul de stat; c) mentinerea unor registre contabile incorecte cu privire la tranzactiile desfasurate in terminalul petrolier Oil Terminal. Aceste invinuri privesc evenimente ce au avut loc in principal in perioada aprilie 2001 – octombrie 2002. Aceste invinuri au fost disjuse de catre parchet din dosarul initial, ele facand acum obiectul unui dosar separat aflat pe rolul PICCJ.

Pentru unele dintre faptele ce fac obiectul cercetarilor - fapte ce nu privesc in mod direct Grupul, ramase in cadrul dosarului initial deschis la parchet, chiar ulterior disjungerii cauzei – PICCJ a dispus trimiterea in judecata a unor oficiali ai The Rompetrol Group N.V. (“TRG”), compania mama a S.C. Rompetrol Rafinare S.A.. In urma parcurgerii procedurii de verificare a regularitatii sesizarii, prima instanta, Tribunalul Bucuresti, a primit dispozitia de continuare pe fond a procesului penal, cauza aflandu-se în stadiul solutionarii unor alte aspecte procedurale, procedura de citire a actului de sesizare nefiind înca parcursa de catre instanta de judecata.

The Rompetrol Group NV si Societatea mama au declarat in mod public, si considera in continuare ca, privitor la toate invinuirile, a oferit explicatii clare, rezonabile si legitime pentru actiunile Grupului si ale tuturor persoanelor implicate in acestea.

Grupul considera ca toate invinuirile ce i-au fost imputate nu au temei legal. Pozitia Grupului a fost confirmata si de catre instanta in momentul admiterii plangerii depuse de catre The Rompetrol Group NV si S.C. Rompetrol Rafinare SA impotriva sechestrului pus pe bunurile si actiunile acesteia. Acest sechestr a fost impus unilateral de catre Parchetul General si a fost anulat in mod definitiv si irevocabil de catre instanta de judecata.

Mai mult decat atat, la data de 15 decembrie 2005, The Rompetrol Group NV a inaintat o cerere in pretentii la Centrul International de Solutionare a Disputelor legate de Investitii din cadrul Bancii Mondiale (“ICSID”) din Washington DC impotriva Guvernului Romaniei prin care se solicita despagubiri. Cererea invedereaza violarea de catre statul roman a drepturilor TRG provenite din Acordul de Incurajare si Protectie Reciproca a Investitiilor incheiat intre Guvernul Regatului Olandez si Guvernul roman care a inceput a-si produce efectele la 1 februarie 1995 (BIT “Olandez-Roman”). Cererea a fost inregistrata de catre ICSID si a facut obiectul unei examinari a admisibilitatii sale, precum si a competentei ICSID, hotararea tribunalului in acest

sens fiind asteptata, ulterior acesteia urmand sa fie dezbatut fondul pretentiilor reclamantului The Rompetrol Group NV.

28. ASPECTE DE MEDIU

Activitatea principala a Grupului, de rafinare a produselor petroliere, are efecte inerente asupra mediului, prin emisiile la nivelul solului, apei si aerului. Efectele asupra mediului pe care le au activitatile Grupului sunt monitorizate de autoritatile locale si de managementul Grupului

29. INSTRUMENTE FINANCIARE SI DE MANAGEMENT AL RISCULUI

29.1. RISCUL DE CAPITAL

Grupul gestioneaza capitalul astfel incat sa se asigure ca entitatile din cadrul Grupului vor putea sa-si continue activitatea si in acelasi timp sa maximizeze castigul actionarilor prin optimizarea imprumuturilor si a capitalurilor. Structura capitalului in cadrul Grupului este formata din datorii (vezi Nota 12 si 16), numerar si echivalente de numerar si capitaluri proprii atribuibile actionarilor societatii-mama, incluzand capitalul social, rezerve si rezultatul reportat asa cum sunt prezentate in "Situatia consolidata a modificarilor capitalurilor proprii".

29.2. POLITICI CONTABILE SEMNIFICATIVE

Informatii privind politicile contabile semnificative si metodele adoptate, inclusiv criteriile de recunoastere, bazele de masurare si conditiile de recunoastere ale veniturilor si cheltuielilor pentru fiecare clasa de active, datorii financiare si instrumente de capital sunt prezentate in Nota 2 la situatiile financiare.

29.3. RISCUL DE PIATA

Activitatile Grupului il expun unei varietati de riscuri, inclusiv efectelor determinate de modificarea cotelor internationale la titei si produse petroliere, modificarea ratelor de schimb valutare si a ratelor dobanzilor. Obiectivul general al Grupului in ceea ce priveste managementul riscului este de a reduce la minim potentialele influente negative asupra performantelor financiare ale societatilor Grupului.

29.4. GESTIONAREA RISCULUI VALUTAR

Moneda functionala a Grupului este USD, iar importurile de titei si o parte semnificativa a produselor petroliere sunt denumite in principal in dolari US, astfel nu exista o expunere mare fata de riscul de valuta. In plus, anumite active si datorii sunt denumite in valute, si sunt apoi retranslatate la cursul de schimb de la data bilantului. Diferentele care rezulta sunt debitate sau creditate in contul de profit si pierdere consolidat, dar nu afecteaza fluxul de numerar. Trezoreria Grupului este responsabila pentru realizarea tranzactiilor Grupului in valuta straina.

29.5. RISCUL DE RATA A DOBANZII

Riscul de valoare justa determinat de rata dobanzilor reprezinta riscul ca valoarea unui instrument financiar sa fluctueze din cauza modificarii ratei dobanzii de piata comparativ cu rata dobanzii care se aplica acelui instrument financiar. Riscul de lichiditati determinat de rata dobanzii este riscul ca si costurile cu dobanzile sa fluctueze in timp. Grupul are datorii pe termen lung si scurt care genereaza dobanzi la rate fixe si variabile ale dobanzilor, si care expun Grupul atat riscului de flux de numerar cat si riscului de valoare justa. Detalii referitoare la ratele dobanzilor, care sunt valabile pentru imprumuturile Grupului, sunt prevazute in Notele 12 si 16.



ROMPETROL

DECLARAȚIE


Subsemnații Vasile Cosmin Turcu, în calitate de Director General, Giani Iulian Kacic, în calitate de Director Economic, și Alexandru Nicolcicioiu, Președinte al Consiliului de Administrație al S.C. Rompetrol Rafinare S.A, având în vedere art. 113, lit. D.1.c. din Regulamentul CNVM 1/2006 privind emitenții și operațiunile cu valori mobiliare,

Prin prezenta declarăm că, după cunoștințele noastre, situațiile financiar-contabile semestriale la data de 30.06.2009 întocmite în conformitate cu standardele contabile aplicabile oferă o imagine corectă și conformă cu realitatea a activelor, obligațiilor, poziției financiare, contului de profit și pierdere ale S.C. Rompetrol Rafinare S.A. și respectiv ale subsidiarelor sale incluse în procesul de consolidare a situațiilor financiare, și Rapoartele Consiliului de Administrație (asupra situațiilor financiare individuale întocmite conform Standardelor Românești de Contabilitate) și asupra celor consolidate întocmite conform Standardelor Internaționale de Raportare Financiară („IFRS”) prezintă în mod corect și complet informațiile despre activitatea Societății.

Președinte al Consiliului de Administrație al
S.C. Rompetrol Rafinare S.A.


Alexandru Nicolcicioiu

Director General


Vasile Cosmin Turcu

Director Economic


Giani Iulian Kacic

Rompetrol Rafinare SA
J13/534/1990
CUI 1860712

DJ 226, Km 23
905700 Navodari
ROMANIA

UniCredit Tiriac SA Constanta
IBAN: RO22BACX0000000030500310
BRD Group Societe Generale SA –
Big Corporate Clients Branch,
Bucharest
IBAN: RO81BRDE450SV01026644500
Share capital: RON 2.109.927.600,2

Tel.: + (40) 241 50 60 00
Tel.: + (40) 241 50 61 00
Fax: + (40) 241 50 69 30
<http://www.rompetrol.com>
email:
office.rafinare@rompetrol.com