



**ROMPETROL RAFINARE S.A.**

**RAPORTUL CONSILIULUI DE ADMINISTRAȚIE pentru semestrul I 2010**

---

**Raport semestrial al Consiliului de Administrație  
pentru semestrul I 2010**

**întocmit în conformitate cu Anexa 31 din Regulamentul nr. 1/2006 emis de  
Comisia Națională a Valorilor Mobiliare**

Data raportului: **5 august 2010**  
Denumirea societății comerciale: **ROMPETROL RAFINARE S.A.**  
Sediul social: **DJ 226, KM 23, CONSTANȚA**  
Număr de telefon: **0241/506150**  
Număr de fax: **0241/506 930**  
Codul unic de înregistrare la Oficiul Registrului Comerțului: **RO1860712**  
Număr de ordine în Registrul Comerțului: **J13/534/05.02.1991**  
Capital social subscris și vărsat **2.109.927.600,2 lei**  
Piața reglementată pe care se tranzacționează valorile mobiliare emise: **Bursa de  
Valori București**  
Simbol de piață al acțiunilor: **RRC**

Rompetrol Rafinare a menținut în primul semestru din 2010 trendul activității sale înregistrat în primul semestru 2009, acesta fiind susținut atât de continuarea investițiilor începute în anii precedenți, cât și de menținerea cantității de materii prime procesate și, implicit, a volumului produselor finite comercializate, în condițiile unui climat total nefavorabil impus de criza economică mondială.

Cantitatea de țiței și alte materii prime procesată în prima jumătate a anului 2010 de Rompetrol Rafinare (Rafinăriile Petromidia și Vega) a fost 1,94 milioane tone, din care 1,87 milioane tone țiței.

Pentru anul 2010 Rafinăria Petromidia și-a propus procesarea unei cantități de materie primă de aproximativ 3,76 milioane tone, din care circa 3,6 milioane tone țiței. Programul de producție al S.C. Rompetrol Rafinare S.A. (rafinăriile Petromidia și Vega), pentru semestrul I 2010 a fost conceput cu o prelucrare totală de 2.092.901 tone, din care: 1.996.875 tone țiței și 96.026 tone alte materii prime.



**ROMPETROL**

**ROMPETROL RAFINARE S.A.**

**RAPORTUL CONSILIULUI DE ADMINISTRAȚIE pentru semestrul I 2010**

---

**Obiectivele Programului de Investiții denumit „2010 Package”:**

- creșterea cu 8% a randamentelor de motorină Diesel, de la 37% la 45%;
- majorarea capacității de prelucrare a rafinării la 5 milioane tone/an utilizând 100% țiței sulfuros de tip Ural, prin eliminarea constrângerilor operaționale, cu un impact direct asupra reducerii efectelor asupra mediului (creșterea cu 20% a eficienței);
- alinierea producției și a produselor realizate la specificațiile interne și internaționale de calitate și mediu (Euro 5).

Printre proiectele necesare atingerii acestor obiective se numără și:

- Hidrocracare Blândă;
- Fabrica nouă de hidrogen;
- Modernizare Cracare Catalitică;
- Reconfigurare instalație HDV (hidrogenare distilat vid) în hidrofinare motorină.

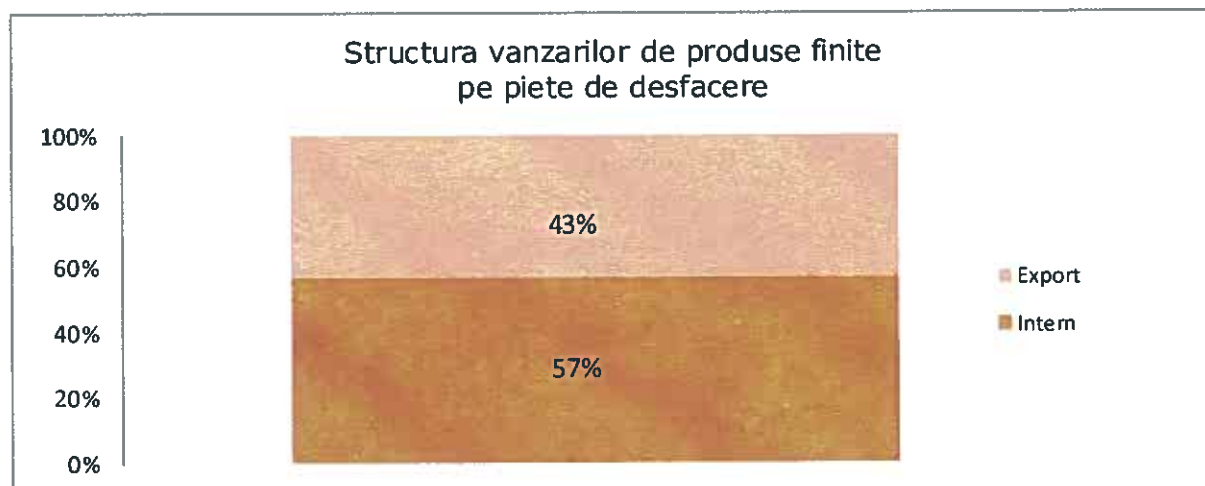
**În anul 2010, obiectivele rafinării au vizat și:**

- Zero accidente pe teritoriul firmei Rompetrol Rafinare.
- 100% instruirea personalului privind securitatea și sănătatea în muncă prin programul safety on-line.
- Continuarea îmbunătățirii performanței de mediu prin reducerea cu 5% a numărului de depășiri față de anul 2009.
- Realizarea de 3 sesiuni de training în domeniul protecției mediului în școli din Corbu, Năvodari și Constanța.
- Realizarea de sesiuni semestriale de training cu toți angajații ca rezultat a neconformităților identificate prin audituri și inspecții cu scopul obținerii unei atitudini eco-pozitive a fiecărui angajat.
- Reducerea cu 10% a costurilor noncalitate pentru produse finite și aprovizionate.
- Soluționarea reclamațiilor clienților în maxim cinci zile.
- Documentarea Regulamentului de Organizare și Funcționare.


Randamentul de produse albe realizat pe primul semestru al anului 2010 este cu 1.05% mai mare decât cel raportat la total supus în semestrul I 2009. Creșterea procesării țițeiului nesulfuros în prima jumătate a anului 2010 cu 6,51% comparativ cu aceeași perioadă a anului trecut a condus pe lângă creșterea randamentului de produse albe și la alinierea producției și a produselor realizate la specificațiile interne și europene de calitate și mediu (Euro 5).

**Vanzarile Rafinării Petromidia in prima jumătate a anului 2010** au totalizat o cantitate de 1.684.815 tone.

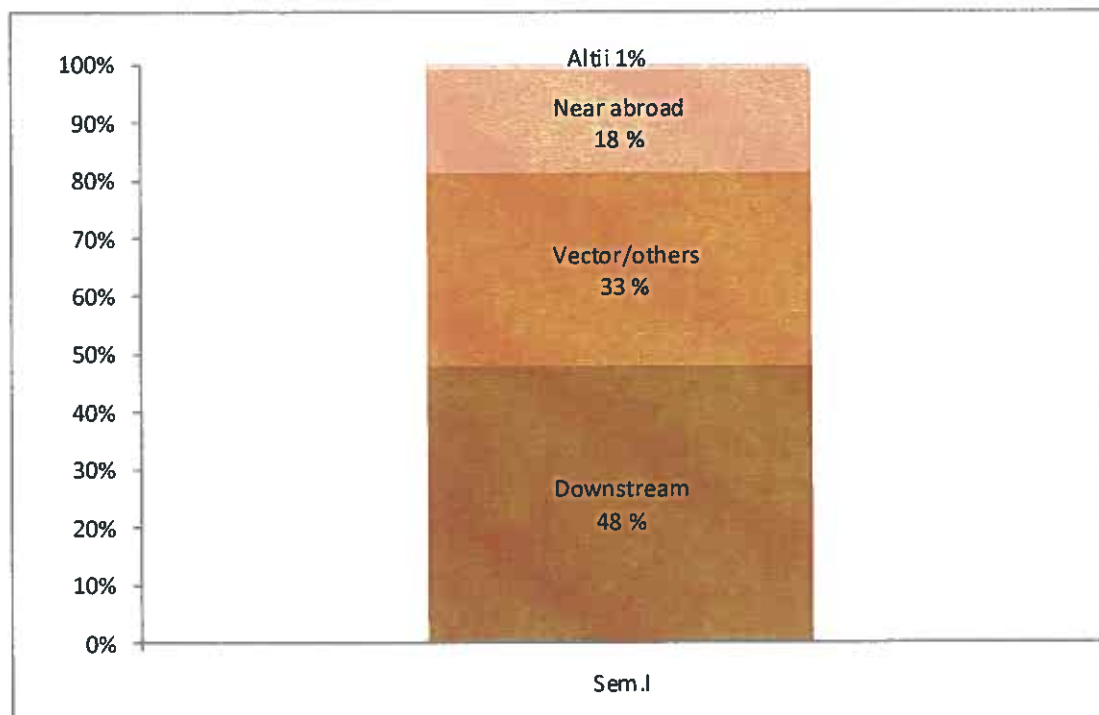
Structurat pe piețe de desfacere, vânzările de produse finite se prezintă astfel:



Pe piețe de desfacere, ponderea vânzărilor de carburanți auto în semestrul I 2009 este următoarea:



Pe canale de distributie, cel mai mare volum de carburanti auto s-a vandut la Rompetrol Downstream.



### **Benzine**

Dintr-un total de 526.340 tone benzine vandute, cca 71 % s-au vandut pe piata externa, diferenta reprezentand vanzari pe piata interna. Mai mult de jumatate din cantitatea totala de benzine a reprezentat benzina europlus fara plumb cu 10 ppm.

### **Motorine**

In perioada ianuarie-iunie 2010 s-au vandut 747.092 tone de motorine auto, ponderea vanzarilor pe piata interna fiind superioara (64%) celor de pe piata externa.

### **Gaze petroliere lichefiate**

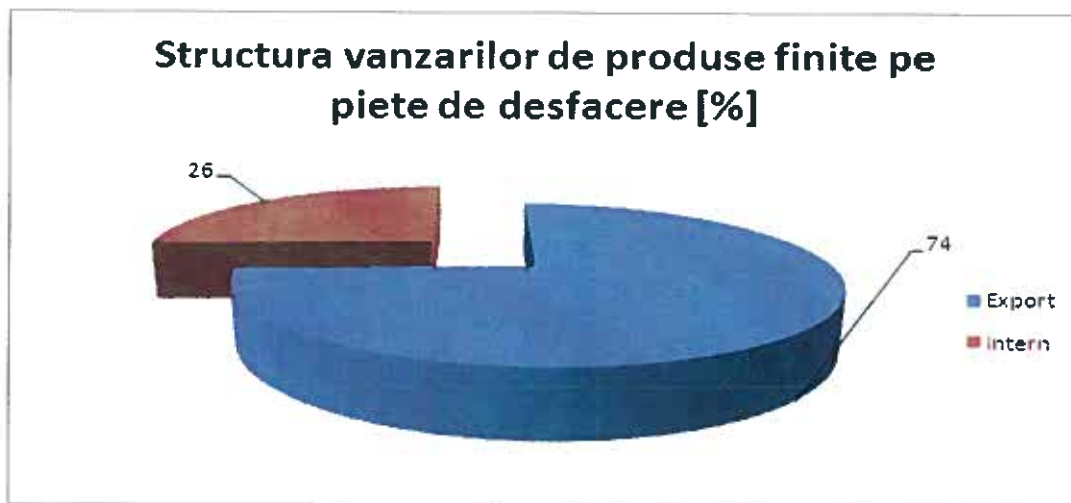
S-au vandut 128.111 tone de gaze petroliere lichefiate in totalitate catre RP Gas.

In cazul celorlalte grupe de produse, ponderea vanzarilor pe piata interna a fost superioara celor de pe piata externa.

**Vanzarile Rompetrol Rafinare – Punct de lucru Rafinăria Vega** in prima jumătate a anului 2010 au totalizat o cantitate de 146.509 tone.

Pe piete de desfacere vanzarile pe cele doua canale de distributie, au avut o pondere de aproximativ 26% pe piata interna din totalul volumelor de produse finite comercializate de Rompetrol Rafinare Punct de Lucru Rafinaria Vega.

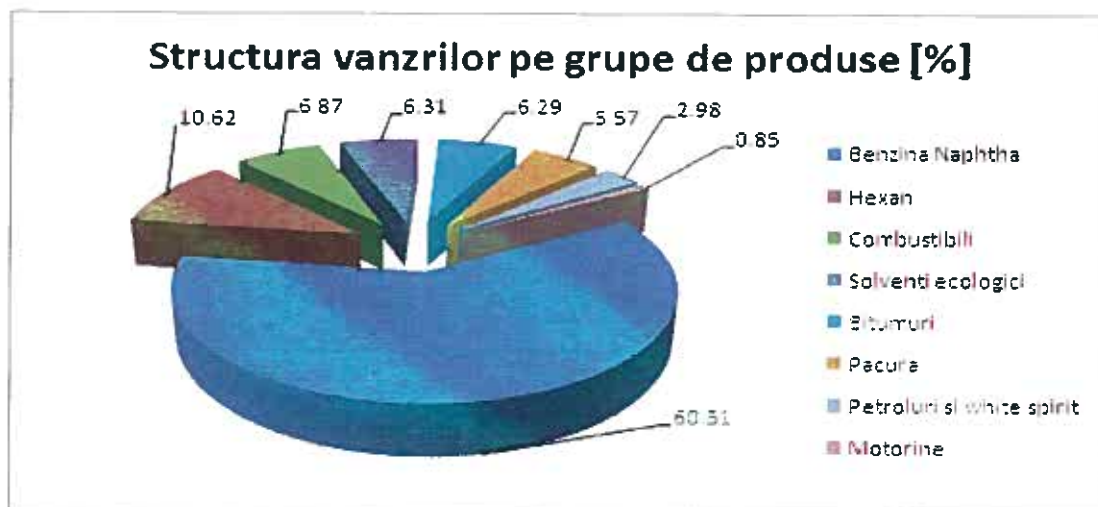
Pe canalul de distributie externa s-au vandut 108.949 tone.



Din cantitatea totala de produse finite vandute aproximativ 61% au reprezentat vanzarile de benzina naphtha, respectiv 88.656 tone.

Pe piete de desfacere ponderea pe piata externa a fost superioara celei de pe piata interna (circa 74% din totalul vanzarilor de produse).

Pe piata externa s-au vandut 108.949 tone produse finite, iar valoarea neta a acestora a fost de 77.264.017\$.





## **1. Situația economico-financiară**

Cifra de afaceri înregistrată la 30.06.2010 este de 3.792.698.815 lei, față de 2.978.625.859 lei înregistrată în primul semestru al anului 2009 (creștere cu 27,3%), pe fondul creșterii cotațiilor la țiței, dar și a prețurilor la produsele finite, în comparație cu anul 2009.

Rezultatul net al exercitiului financiar la 30.06.2010 este negativ (pierdere), în sumă de 844.163.910 lei, pierderea fiind înregistrată atât din activitatea financiară (819.503.243 lei) cât și din cea de exploatare (24.639.167 lei), impozitul minimal fiind de 21.500 Lei.

Comparativ cu perioada similară din anul 2009, pierderea financiară înregistrată la 30.06.2010 este de 5,7 ori mai mare decât cea de la 30.06.2009 în special pe fondul devalorizării monedei naționale.

**a) Activele imobilizate ale Societății au crescut cu cca. 44% în semestrul I 2010 față de semestrul I 2009. Aceasta s-a datorat:**

- imobilizărilor financiare ca urmare a creșterii participației la Rompetrol Downstream S.R.L. cu suma de 630.000.000 lei și la Rompetrol Petrochemicals S.R.L. cu suma de 244.944.000 lei realizate în semestrul II al anului 2009.
- imobilizărilor corporale rezultate din continuarea investițiilor în semestrul I 2010.

De asemenea, o creștere semnificativă se observă la capitolul datorii ce trebuiesc plătite într-o perioadă mai mică decât un an (cu 76,3% mai mult decât în perioada ianuarie-iunie 2009). În cadrul acestora, a crescut nivelul finanțărilor atrase (credite), pentru a suplini capitalul de lucru, determinat în special de creșterea prețului la materii prime (țiței).

Stocurile înregistrează o creștere cu cca. 40% față de 30.06.2009.

Această creștere este valorică și nu cantitativă, fiind efectul creșterii prețului la materii prime (țiței). Astfel, dacă în semestrul I 2009, cotația medie la o tonă de țiței URAL era de 370,3 USD/tonă, în perioada similară din 2010, aceasta era de 553,3 USD/tonă (cu cca. 67% mai mare).

**INDICATORI DE BILANT**

	lei	
	30.06.2009	30.06.2010
A	2	2
IMOBILIZARI NECORPORALE	7.966.292	4.750.667
IMOBILIZARI CORPORALE	1.418.653.062	1.677.278.109
IMOBILIZARI FINANCIARE	1.124.121.731	1.998.914.325
<b>ACTIVE IMOBILIZATE</b>	<b>2.550.741.085</b>	<b>3.680.943.101</b>
STOCURI	555.725.059	781.059.464
CREANTE	1.434.798.857	1.320.863.671
CASA SI CONTURI LA BANCI	14.388.815	91.326.227
<b>ACTIVE CIRCULANTE</b>	<b>2.004.912.731</b>	<b>2.193.249.362</b>
<b>CHELTUIELI IN AVANS</b>	<b>4.456.267</b>	<b>4.165.189</b>
<b>DATORII CE TREBUIE PLATITE INTR-O PERIOADA DE UN AN</b>	<b>3.136.473.245</b>	<b>5.530.017.473</b>
<b>ACTIVE CIRCULANTE NETE / DATORII CURENTE NETE</b>	<b>(1.129.044.239)</b>	<b>(3.340.084.768)</b>
<b>TOTAL ACTIVE MINUS DATORII CURENTE</b>	<b>1.421.696.846</b>	<b>340.858.333</b>
<b>DATORII CE TREBUIE PLATITE INTR-O PERIOADA MAI MARE DE UN AN</b>	<b>85.344.006</b>	<b>190.163</b>
<b>PROVIZIOANE</b>	<b>34.823.598</b>	<b>32.977.770</b>
<b>VENITURI IN AVANS</b>	<b>1.939.992</b>	<b>7.481.846</b>
CAPITAL	2.109.927.600	2.109.927.600
REZERVE DIN REEVALUARE	132.172.373	195.579.781
REZERVE	1.958.363.433	1.958.363.433
PROFITUL SAU PIERDEREA REPORTATA Sold Debitor	2.637.900.419	3.112.016.504
PROFITUL SAU PIERDEREA EXERCITIULUI FINANCIAR Sold Creditor	-	-
Sold Debitor	261.033.745	844.163.910
<b>TOTAL CAPITALURI PROPRII</b>	<b>1.301.529.242</b>	<b>307.690.400</b>
<b>TOTAL CAPITALURI</b>	<b>1.301.529.242</b>	<b>307.690.400</b>

**b) INDICATORI FINANCIARI**

	lei	lei
	30-iunie 2009	30-iunie 2010
CIFRA DE AFACERI NETA	2.978.625.859	3.792.698.815
PRODUCTIA VANDUTA	2.902.093.440	3.765.436.386
VENITURI DIN EXPLOATARE	2.995.001.725	3.863.116.062
VENITURI FINANCIARE	516.081.497	141.043.707
VENITURI EXCEPTIONALE		
<b>VENITURI TOTALE</b>	<b>3.511.083.222</b>	<b>4.004.159.769</b>
CHELTUIELI DIN EXPLOATARE	3.112.394.825	3.887.755.229
din care:		
-materii prime , mat	2.658.633.963	3.487.539.316
-energii	147.137.092	149.054.237
CHELTUIELI FINANCIARE	659.714.975	960.546.950
CHELTUIELI EXCEPTIONALE	0	0
<b>CHELTUIELI TOTALE</b>	<b>3.772.109.800</b>	<b>4.848.302.179</b>
REZULTAT DIN EXPLOATARE(profit+/pierdere-)	-117.393.100	-24.639.167
REZULTAT FINANCIAR(profit+/pierdere-)	-143.633.478	-819.503.243
REZULTAT EXCEPTIONAL(profit+/pierdere-)		
Impozit profit	7.167	21.500
<b>REZULTAT NET AL EXERCITIULUI PROFIT(+)/PIERDERE(-)</b>	<b>(261.033.745)</b>	<b>(844.163.910)</b>

**c) cash flow:** toate schimbările intervenite în nivelul numerarului în cadrul activității de bază, investițiilor și activității financiare, nivelul numerarului la începutul și la sfârșitul perioadei.

	Nr. rd.	Ron
		Exercitiu financiar curent
		2
<b>Profitul / (Pierderea) exercitiului financiar</b>	01	<b>-844.142.410</b>
Ajustari pentru:		
Cheltuiala cu amortizarea	02	62.404.010
Provizioane	03	-4.180.573
Penalitati	04	14.926.628
Cheltuieli cu dobanda aferenta emisiunii de obligatiuni	05	1.719.162





**ROMPETROL RAFINARE S.A.**

**RAPORTUL CONSILIULUI DE ADMINISTRAȚIE pentru semestrul I 2010**

Venit (cheltuiala )din diferente de curs aferente emisiunii de obligatiuni si altele	06	2.206.678
Venit (cheltuiala )din diferente de curs aferente imprumuturilor	07	512.498.239
Venit (cheltuiala )din diferente de curs aferente creante/datorii	08	97.466.359
Cheltuieli cu dobanda	09	61.059.949
Venituri cu dobanda	10	-5.041.044
Venituri din imobilizari financiare	11	-20.889
Pierdere/ (venit net) din casarea mijloacelor fixe si imobilizarilor financiare	12	-25.112
<b>Numerar utilizat in/ din activitatea de exploatare inainte de modificari ale capitalului circulant (rd. 01 la 12)</b>	<b>13</b>	<b>-101.129.003</b>
(Cresterea) / Scaderea stocurilor	14	-139.320.157
(Cresterea) / diminuarea creantelor	15	-382.732.509
Cresterea / (diminuarea) datoriilor	16	577.711.399
<b>Variatia activelor circulante/ datoriilor curente nete (rd. 14 la 16)</b>	<b>17</b>	<b>55.658.733</b>
<b>Numerar net generat din/ utilizat in activitatea de exploatare (rd. 13+17)</b>	<b>18</b>	<b>-45.470.270</b>
<b>Flux de numerar utilizat in activitati de investitii</b>	<b>19</b>	
Achizitii de imobilizari necorporale	20	858.619
Achizitii de imobilizari corporale	21	-175.112.165
Achizitii de imobilizari financiare	22	29.643
Incasari din vanzarea de imobilizari corporale	23	0
Dividende incasate	24	
<b>Numerar net utilizat in activitati de investitii (rd. 20 la 24)</b>	<b>25</b>	<b>-174.223.903</b>
<b>Flux de numerar din activitati de finantare</b>	<b>26</b>	
Cresterea capitalului social	27	0
Crestere leasing financiar	28	-180.623
Dobanda platita	29	-3.079.116
Plata dobanzii aferente emisiunii de obligatiuni	30	0
Plata penalitati	31	-2.251.599
Cresterea / (diminuarea) imprumuturilor	32	266.735.910
<b>Numerar net din activitati de finantare (rd. 26 la 32)</b>	<b>33</b>	<b>261.224.572</b>
<b>Cresterea neta a disponibilitatilor (rd. 18+25+33)</b>	<b>34</b>	<b>41.530.399</b>
Numerar la inceputul perioadei	35	49.795.828
<b>Numerar la sfarsitul perioadei (rd. 34+35)</b>	<b>35</b>	<b>91.326.227</b>

În anul 2010 situația netă a fluxurilor de numerar reflectă efortul societății de a armoniza eficient nevoile de numerar din activitatea de exploatare cu o politică de finanțare echilibrată.

Pe fondul creșterii cu 50% a cotațiilor internaționale a țițeiului Brent, de la 51,68 USD/bbl în semestrul I 2009 la 77,29 USD/bbl în semestrul I 2010, și a cererii scăzute de carburanți datorită crizei economice mondiale, societatea a înregistrat o creștere atât a valorii stocurilor de produse petroliere cât și a celor de materii prime și



concomitent o diminuare a nivelului creanțelor comerciale, acestea afectând fluxurile de numerar din activitatea de exploatare.

Fluxul de numerar din activitatea de investiții reflectă preocuparea societății în vederea continuării investițiilor de modernizare ale rafinării, pentru creșterea capacității de prelucrare a rafinării și producerea de combustibili cu specificație aliniată la normele europene, precum și creșterea randamentului în produse albe, alinierea la cerințele Uniunii Europene, la normele de mediu în vigoare, în special în scopul reducerii emisiilor de oxizi de azot, sulf, compuși organici volatili și bioxid de carbon.

Fluxul de numerar din activități de finanțare este pozitiv, ca urmare a faptului ca societatea a primit sprijinul acționarului majoritar în vederea susținerii atât a nevoilor generate de activitatea de investiții, cât și de dezvoltarea activității operaționale a rafinării.

## **2. Analiza activității societății comerciale**

**2.1.** În semestrul I al anului 2010, capacitatea companiei de acoperire a datoriilor curente din activele curente a scăzut față de semestrul I 2009, în condițiile total nefavorabile, generate de criza economică și financiară la nivel mondial.

În primul semestru al anului 2010, nivelul finanțărilor atrase de companie a crescut cu 81% față de nivelul semestrului I 2009, ceea ce dovedește încrederea de care se bucură compania în rândul instituțiilor financiare.

**2.2.** Societatea a cheltuit în perioada ianuarie – iunie 2010 cca 55,4 milioane USD, în vederea realizării investițiilor pentru eficientizarea operațională a rafinăriilor Petromidia și Vega, cât și pentru continuarea proiectelor majore din „Pachetul 2010”.

**2.3.** În primul semestru al anului 2010, veniturile din activitatea de exploatare au înregistrat o creștere cu cca. 29 % față de aceeași perioadă a anului trecut, ca urmare a creșterii prețurilor de vânzare a produselor petroliere.

**2.4.** În condițiile total neprielnice pe fondul crizei financiare, a mediului nefavorabil pentru sectorul de rafinare și a scăderii cererii de produse, Societatea și-a menținut totuși capacitatea de prelucrare, reușind astfel ca la sfârșitul semestrului I 2010, cantitățile de țiței și alte materii prime procesate, să fie cu puțin sub media celor prelucrate în semestrul I al anului 2009.

**3. Schimbări care afectează capitalul și administrarea societății comerciale**

**3.1.** Societatea si-a respectat toate obligațiile financiare aferente semestrul I 2010.

**3.2.** În perioada analizată nu au intervenit modificări de natură să influențeze valoarea capitalul social al Societății.

În perioada 15 februarie și 26 martie 2010, s-a derulat Oferta publică de preluare obligatorie inițiată de acționarul majoritar al Societății, The Rompetrol Group N.V. (în calitate de „Ofertant”) și aprobată de Comisia Națională a Valorilor Mobiliare prin Decizia nr. 185/08.02.2010, amendată ulterior prin Decizia CNVM nr. 243/22.02.2010, Decizia CNVM nr. 336/10.03.2010 și Decizia CNVM nr. 302/03.03.2010.

În urma închiderii ofertei publice de preluare obligatorie a S.C. Rompetrol Rafinare S.A., Ofertantul, The Rompetrol Group N.V. a achiziționat 22,62% din capitalul social, participația The Rompetrol Group N.V. și a societăților cu care acesta acționează în mod concertat majorându-se de la 75,99% la 98,63% din acțiunile Rompetrol Rafinare.

Drept urmare, distribuția capitalului social a devenit următoarea:

<b>Nume Actionar</b>	<b>Numar de Actiuni</b>	<b>Procent detinut</b>
The Rompetrol Group N.V.	15,447,323,791	73.2126%
S.C. Rompetrol Financial Group S.R.L.	2,854,083,079	13.5269%
S.C. Rompetrol Downstream S.R.L.	551,802,170	2.6153%
S.C. Rompetrol S.A.	1,928,466,296	9.1400%
S.c. Rompetrol Well Services S.A.	21,980,298	0.1042%
Rest capital la dispozitia Societatii	6,134,701	0.0291%
<b>TOTAL Societati Grup Rompetrol</b>	<b>20,809,790,335</b>	<b>98.6280%</b>
<b>Alti actionari persoane fizice si juridice</b>	<b>289,485,667</b>	<b>1.3720%</b>
<b>TOTAL CAPITAL SOCIAL</b>	<b>21,099,276,002</b>	<b>100.0000%</b>

La data de 13 mai 2010, urmarea Ofertei publice de preluare obligatorii derulate în perioada 15 februarie 2010 – 26 martie 2010, finalizate prin depășirea pragului de deținere de 95% din acțiuni de către acționarul majoritar The Rompetrol Group NV și persoanele afiliate acestuia, acționarul majoritar The Rompetrol Group NV a înaintat spre aprobare către Comisia Națională a Valorilor Mobiliare, în temeiul art. 206 al. 1 lit. a) din Legea nr. 297/2004 privind piața de capital, documentația privind vânzarea obligatorie către acesta a tuturor deținerilor acționarilor care nu au subscris în cadrul



**ROMPETROL RAFINARE S.A.**

**RAPORTUL CONSILIULUI DE ADMINISTRAȚIE pentru semestrul I 2010**

---

ofertei (retragerea obligatorie a tuturor acționarilor din Societate, alții decât ofertantul și afiliatii acestuia), la același preț de 0,0751 lei/acțiune la care a fost derulată și oferta publică de preluare.

Prin Ordonanța nr. 335 din 28 iulie 2010, Comisia Națională a Valorilor Mobiliare a dispus suspendarea temporară a dreptului The Rompetrol Group NV prevăzut de art. 206 al. 1 menționat mai sus.

De asemenea, la data de 30 iunie 2010, Adunarea Generală Extraordinară a acționarilor a adoptat Hotărârile nr. 4/2010, nr. 5/2010 și nr. 6/2010 prin care s-a aprobat inițierea majorării capitalului social al Societății și s-au stabilit toate elementele legale necesare pentru emiterea spre subscriere a unui număr maxim de 4.500.000.000 de acțiuni ordinare noi, în valoare nominală de 0,1 Lei fiecare, la un preț de emisiune egal cu valoarea nominală, rata de subscriere fiind de 0,2133 acțiuni noi la 1 (una) acțiune deținută de acționarii înscrși în registrul acționarilor la data de înregistrare de 16.07.2010, **aportul în numerar urmând a fi special destinat efectuării de către Societate a unei plăți parțiale și răscumpărării unei părți corespunzătoare din obligațiunile emise de Societate în conformitate cu prevederile Ordonanței de Urgență a Guvernului nr. 118/2003 privind măsuri pentru reglementarea unor obligații bugetare ale societății comerciale „Rompetrol Rafinare” – S.A. Constanța, aprobată prin Legea nr. 89/2005,**

Termenul de exercitare a drepturilor de preferință (a plății și subscrierii în cadrul majorării de capital), a fost prelungit prin Decizia Consiliului de Administrație din 5 august 2010 până la data de 18 august 2010, inclusiv, pentru majorarea capitalului social al Societății derulată conform Hotărârilor nr. 4, 5 și 6 adoptate de Adunarea Generală Extraordinară a Acționarilor din data de 30 iunie 2010.

Prin urmare, ulterior acestei date, capitalul social va fi majorat iar structura sintetică a acționariatului se va modifica corespunzător, prin Decizie a Consiliului de Administrație, conform subscrierilor și plăților efectuate de acționari.

La data de 30.06.2010, capitalul social al Societății era reprezentat de 21.099.276.002 acțiuni, cu o valoare nominală de 0,10 lei/acțiune, în sumă totală de 2.109.927.600,2 lei.



- **În perioada analizată nu au existat modificări cu privire la Auditorul Financiar al Societății**

#### **4. Tranzacții semnificative**

S.C. Rompetrol Rafinare S.A. a raportat actele juridice încheiate pe semestrul I 2010 de către Societate în conformitate cu art. 225 din Legea 297/2004 privind piața de capital și cu art. 113 lit. G din Regulamentul C.N.V.M. nr. 1/2006, prin Rapoartele curente înregistrate la Societate cu nr. 2188/26.02.2010, nr. 3022/22.03.2010, nr. 6271/16.06.2010 nr. 7535/19.07.2010 și nr. 8161/03.08.2010. Raportele au fost transmise operatorului de piață (respectiv Bursei de Valori București) și au fost publicate în Buletinul lunar al CNVM, și totodată postate pe site-ul CNVM ([www.cnvm.ro](http://www.cnvm.ro)) în secțiunea: Informații utile/Rapoarte Trimise de Emitenți.

De asemenea, tranzacțiile majore încheiate de Societate cu persoanele cu care acționează în mod concertat sau în care au fost implicate aceste persoane în perioada de timp raportată, au fost cele supuse aprobării Consiliului de Administrație sau a Adunării Generale a Acționarilor, după cum urmează:

- I) În data de 3 martie 2010, Consiliul de Administrație a adoptat decizia prin care s-a aprobat semnarea unui act adițional nr. 8 la Contractul de credit din data de 20.07.2007 încheiat cu Unicredit Țiriac Bank S.A., prin care Societatea a devenit co-împrumutat alături de The Rompetrol Group N.V., S.C. Rom Oil S.A., S.C. Rompetrol Downstream S.R.L., S.C. Rompetrol S.A., S.C. Palplast S.A. și S.C. Rompetrol Petrochemicals S.R.L.. Valoarea totală a facilității a fost de 20.000.000 Euro, din care suma de 5.000.000 Euro va fi utilizată de Societate și S.C. Rompetrol Petrochemicals S.R.L. pentru emiterea de scrisori de garanție bancară;
- II) Adunarea Generală Extraordinară a Acționarilor S.C. Rompetrol Rafinare S.A. din data de 30 iulie 2010 a adoptat Hotărârile nr. 4/2010, 5/2010, 6/2010, 7/2010, 8/2010 și 9/2010 prin care s-au aprobat următoarele operațiuni:
  - inițierea majorării capitalului social al Societății printr-un nou aport în numerar într-un cuantum de până la 450.000.000 Lei, prin emiterea unui număr maxim de 4.500.000.000 acțiuni ordinare noi, în valoare nominală de 0,1 Lei, la un preț de emisiune de 0,1 Lei/acțiune, aport în numerar special destinat efectuării de către Societate a unei plăți parțiale și răscumpărării unei părți corespunzătoare din obligațiunile emise de Societate în conformitate cu prevederile Ordonanței de Urgență a Guvernului nr. 118/2003 privind măsuri pentru reglementarea unor obligații bugetare ale societății comerciale „Rompetrol Rafinare” – S.A. Constanța, aprobată prin Legea nr. 89/2005;



**ROMPETROL RAFINARE S.A.**

**RAPORTUL CONSILIULUI DE ADMINISTRAȚIE pentru semestrul I 2010**

---

- acordarea drepturilor de preferință în legătură cu majorarea de capital social hotărâtă prin Hotărârea nr. 4 a AGEA din 30.06.2010 și detaliile legate de subscrierea și plata acțiunilor nou emise, rata de subscriere fiind de 0,2133 acțiuni noi la 1 (una) acțiune deținută de acționarii înscrși în registrul acționarilor la data de înregistrare de 16.07.2010;
- acordarea unui termen de exercitare a dreptului de preferință și de subscriere de o lună de la publicarea hotărârilor nr. 4, nr.5 și nr. 6 adoptate de AGEA din 30.06.2010 în Monitorul Oficial, Partea a IV-a, nr. 2992 din 8 iulie 2010. Ulterior acest termen a fost prelungit prin Decizia Consiliului de Administrație din 5 august 2010 până la data de 18 august 2010;
- delegarea către Consiliul de Administrație al Societății a atribuțiilor legate de finalizarea operațiunii de majorare a capitalului social hotărâtă conform Hotărârilor nr. 4/2010 și 5/2010 adoptate de AGEA din data de 30.06.2010, atribuții exercitate prin emiterea de Decizii ale Consiliului de Administrație;
- delegarea către Consiliul de Administrație a atribuției de modificare a adresei sediului social al Societății, modificare necesară ca urmare a Hotărârilor Consiliului Local Năvodari privind zonarea localității Năvodari, acordarea denumirii de Bulevardul Năvodari pentru porțiunea Drumului Județean 226 ce străbate acest teritoriu administrativ și alocarea de numere stradale imobilelor în care societatea își are sediul social respectiv Punctul de lucru (Rafinaria). Modificările referitoare la adresa sediului social al Societății și al punctului de lucru (Rafinăria) se vor efectua și reflecta prin Decizie a Consiliului de Administrație, cu ocazia publicării Actului constitutiv actualizat ca urmare a finalizării operațiunii de majorare de capital hotărâtă conform Hotărârilor nr. 4/2010, 5/2010 și 6/2010 adoptate de Adunarea Generală Extraordinară a Acționarilor din data de 30 iunie 2010. Adresa sediului va fi *în Năvodari, Bulevardul Năvodari nr. 215, județul Constanța, România*, iar cea a punctului de lucru (Rafinăria) va fi *Năvodari, Bulevardul Năvodari, nr. 1-283, județul Constanța, România*.
- aprobarea și împuternicirea Consiliul de Administrație al Societății pentru a efectua și valida tranzacții având ca obiect active imobilizate ale Societății, cu o valoare cumulată pe durata exercițiului financiar 2010 care va putea depăși procentul de 20% din totalul activelor imobilizate, mai puțin creanțele, însă nu cu mai mult de suma de 150.000.000 USD. Tranzacțiile vor putea fi reprezentate de acte de dobândire, înstrăinare, schimb și constituire în garanție, precum și de orice alte acte și documente subsecvente sau conexe acestora, necesare perfectării respectivelor tranzacții;
- Împuternicirea domnului Vasile Cosmin TURCU, Director General al Societății, pentru semnarea în numele acționarilor a hotărârilor adoptate de Adunarea Generală Extraordinară din 30.06.2010 și îndeplinirea tuturor formalităților legale în vederea executării și înregistrării hotărârilor și deciziilor adoptate, cu posibilitatea submandatării de terțe persoane. În cadrul mandatului acordat, Domnul Vasile Cosmin TURCU va putea, fără a se limita la acestea, să îndeplinească toate formalitățile necesare pentru depunerea Actului constitutiv actualizat, inclusiv semnarea acestuia în numele acționarilor, precum și să efectueze demersurile și formalitățile necesare în fața

Comisiei Naționale a Valorilor Mobiliare, Depozitarului Central, Bursei de Valori București, Registrului Comerțului, altor autorități și persoane fizice sau juridice implicate.

**Nota:**

**1) În perioada analizată nu au intervenit modificări ale actelor constitutive ale Societății. Conform Hotărârii nr. 7 a Adunării Generale Extraordinare a Acționarilor Societății din data de 30.06.2010 modificarea adresei sediului Societății și a Punctului de lucru (Rafinăria Năvodari) urmează a se efectua și reflecta în Actul Constitutiv prin care se finalizează operațiunea de majorare a capitalului social inițiată prin Hotărârile nr. 4, 5 și 6 ale aceleiași adunări generale.**

**2) Precizăm că situațiile financiare au fost întocmite în conformitate cu Standardele Românești de Contabilitate și nu au fost auditate.**

Președinte al Consiliului de Administrație  
al S.C. ROMPETROL RAFINARE S.A.

Alexandru Nicolicioiu

Director General

Vasile Cosmin Turcu

Director Economic

Giani Iulian Kacic



Bifati numai daca este cazul:  Mari Contribuabili care depun bilantul la Bucuresti  
 Sucursala

Tip raportare contabila : BS

Entitatea	ROMPETROL RAFINARE SA						
Adresa	Judet	Sector	Localitate				
	Constanta		CONSTANTA				
Adresa	Strada	Nr.	Bloc	Scara	Ap.	Telefon	
	DJ 226 KM 23					0241506100	
Numar din registrul comertului	J13/534/1991			Cod unic de inregistrare	1860712		
Forma de proprietate	34--Societati comerciale pe actiuni						
<b>Activitatea preponderanta (cod si denumire clasa CAEN)</b>							
1920 Fabricarea produselor obtinute din prelucrarea țiteiului							

## SITUATIA ACTIVEI, DATORIILOR SI CAPITALURILOR PROPRII

Formular 10

la data de 30.06.2010

- lei -

Denumirea elementului	Nr. rd.	Sold la 01.01.2010	Sold la 30.06.2010
A	B	1	2
<b>A. ACTIVE IMOBILIZATE</b>			
I. IMOBILIZĂRI NECORPORALE (ct.201+203+205+2071+208+233+234-280-290-2933)	01	6.922.484	4.750.667
II. IMOBILIZĂRI CORPORALE(ct.211+212+213+214+223+224+231+232-281-291-2931)	02	1.563.231.644	1.677.278.109
III. IMOBILIZĂRI FINANCIARE (ct.261+263+265+267* - 296* )	03	1.998.923.079	1.998.914.325
ACTIVE IMOBILIZATE - TOTAL (rd. 01 + 02 + 03)	04	3.569.077.207	3.680.943.101
<b>B. ACTIVE CIRCULANTE</b>			
I. STOCURI (ct.301+321+302+322+303+323+/-308+328+331+332+341+345+346 +/-348+351+354+356+357+358+361+326+/-368+371+327+/-378+381+/-388-391-392-393-394-395-396-397-398+4091-4428)	05	636.774.965	781.059.464
II. CREANȚE (ct. 267* - 296* +4092+411+413+418+425+4282+431+437+4382+441 +4424+4428+444+445+446+447+4482+451+453+456+4582+461+473-491-495-496 +5187)	06	919.208.685	1.320.863.671
III. INVESTIȚII PE TERMEN SCURT(ct.501+505+506+508+5113+5114-591-595-596-598)	07	0	
IV. CASA ȘI CONTURI LA BĂNCI (ct. 5112+512+531+532+541+542)	08	49.795.828	91.326.227
ACTIVE CIRCULANTE - TOTAL (rd. 05 + 06 + 07 + 08)	09	1.605.779.478	2.193.249.362
C. CHELTUIELI ÎN AVANS (ct. 471)	10	1.106.427	4.165.189
D. DATORII: SUMELE CARE TREBUIE PLĂTITE ÎNTR-O PERIOADĂ DE PÂNĂ LA UN AN (ct.161+162+166+167+168-169+269+401+403+404+405+408+419+421+423+424 +426+427+4281+431+437+4381+441+4423+4428+444+446+ 447+4481+451+453 +455+456+457+4581+462+473+509+5186+519)	11	3.990.749.375	5.530.017.473
E. ACTIVE CIRCULANTE NETE/DATORII CURENTE NETE (rd.09 + 10 - 11 - 19)	12	-2.383.863.470	-3.340.084.768
F. TOTAL ACTIVE MINUS DATORII CURENTE (rd.04 + 12)	13	1.185.213.737	340.858.333
G. DATORII:SUMELE CARE TREBUIE PLATITE INTR-O PERIOADA MAI MARE DE UN AN (ct.161+162+166+167+168-169+269+401+403+404+405+408+419+421+423+424 +426+427+4281+431+437+4381+441+4423+4428+444+446+447+4481+451+453 +455+456+4581+462+473+509+5186+519)	14	381.657	190.163
H. PROVIZIOANE (ct. 151)	15	32.977.770	32.977.770
I. VENITURI IN AVANS (rd. 17 + 18), din care :	16		7.481.846

Denumirea elementului	Nr. rd.	Sold la 01.01.2010	Sold la 30.06.2010
A	B	1	2
Subvenții pentru investiții (ct. 475)	17		
Venituri înregistrate în avans (ct. 472) - total (rd.19+20), din care:	18		7.481.846
Sume de reluat într-o perioadă de până la un an (ct. 472*)	19		7.481.846
Sume de reluat într-o perioadă mai mare de un an (ct. 472*)	20		
J. CAPITAL ȘI REZERVE			
I. CAPITAL (rd.22 + 23 + 24), din care:	21	2.109.927.600	2.109.927.600
- Capital subscris vărsat (ct. 1012)	22	2.109.927.600	2.109.927.600
- Capital subscris nevărsat (ct. 1011)	23		
- Patrimoniul regiei (ct. 1015)	24		
II. PRIME DE CAPITAL (ct. 104)	25		
III. REZERVE DIN REEVALUARE (ct. 105)	26	195.579.781	195.579.781
IV. REZERVE (ct.106)	27	1.958.363.433	1.958.363.433
Acțiuni proprii (ct. 109)	28		
Câștiguri legate de instrumentele de capitaluri proprii (ct. 141)	29		
Pierderi legate de instrumentele de capitaluri proprii (ct. 149)	30		
V. PROFITUL SAU PIERDEREA REPORTAT(Ă)			
SOLD C (ct. 117)	31		
SOLD D (ct. 117)	32	2.637.900.419	3.112.016.504
VI. PROFITUL SAU PIERDEREA EXERCIȚIULUI FINANCIAR			0
SOLD C (ct. 121)	33		
SOLD D (ct. 121)	34	474.116.085	844.163.910
Repartizarea profitului (ct. 129)	35		
CAPITALURI PROPRII - TOTAL (rd. 21+25+26+27-28+29-30+31-32+33-34-35)	36	1.151.854.310	307.690.400
Patrimoniul public (ct. 1016)	37		
CAPITALURI - TOTAL (rd. 36+37)	38	1.151.854.310	307.690.400

Suma de control F10 : 50250116656 / 154424809323

ADMINISTRATOR

Numele și prenumele:

NICOLCIOU ALEXANDRU

Semnatura

Stampila unitatii

DIRECTOR GENERAL ,

Numele și prenumele

TURCU COSMIN

Semnatura

DIRECTOR ECONOMIC,

Numele și prenumele

KACIC GIANI

Semnatura

INTOCMIT,

Numele și prenumele:

PASA CHERATA

Calitatea:

CONTABIL SEF

Nr.de inregistrare in

organismul profesional:

Semnatura

## CONTUL DE PROFIT SI PIERDERE

la data de 30.06.2010

Formular 20

- lei -

Denumirea indicatorilor	Nr. rd.	Realizari aferente per.de raportare precedente	Realizari aferente per.de raportare curente
A	B	1	2
1. Cifra de afaceri netă (rd. 02 + 03 - 04 + 05 +06)	01	2.978.625.859	3.792.698.815
Producția vândută (ct.701+702+703+704+705+706+708)	02	2.902.093.440	3.765.436.386
Venituri din vânzarea mărfurilor(ct. 707)	03	76.532.419	32.573.546
Reduceri comerciale acordate (ct. 709)	04		5.311.117
Venituri din dobânzi înregistrate de entitățile radiate din Registrul general si care mai au in derulare contracte de leasing (ct.766* )	05	0	
Venituri din subvenții de exploatare aferente cifrei de afaceri nete (ct.7411)	06	0	
2. Venituri aferente costului producției în curs de execuție (ct.711+712)			
Sold C	07	14.775.595	68.060.647
Sold D	08	0	0
3. Producția realizată de entitate pentru scopurile sale proprii și capitalizată (ct.721+ 722)	09	1.211.093	2.052.818
4. Alte venituri din exploatare(ct.7417+758)	10	389.178	303.782
VENITURI DIN EXPLOATARE – TOTAL (rd. 01 + 07 - 08 + 09 + 10)	11	2.995.001.725	3.863.116.062
5. a) Cheltuieli cu materiile prime și materialele consumabile (ct.601+602-7412)	12	2.658.633.963	3.487.539.316
Alte cheltuieli materiale (ct.603+604+606+608)	13	793.800	1.152.970
b) Alte cheltuieli externe (cu energie și apă)(ct.605-7413)	14	147.137.092	149.054.237
c) Cheltuieli privind mărfurile (ct.607)	15	75.570.381	32.024.147
Reduceri comerciale primite (ct. 609)	16		
6. Cheltuieli cu personalul (rd. 18 + 19), din care:	17	35.394.494	41.305.276
a) Salarii și indemnizații (ct.641+642+643+644-7414)	18	27.782.233	32.276.570
b) Cheltuieli cu asigurările și protecția socială (ct.645-7415)	19	7.612.261	9.028.706
7.a) Ajustări de valoare privind imobilizările corporale și necorporale (rd. 21 - 22)	20	76.534.669	62.404.010
a.1) Cheltuieli (ct.6811+6813)	21	76.534.669	62.404.010
a.2) Venituri (ct.7813)	22	0	
b) Ajustări de valoare privind activele circulante (rd. 24-25)	23	-24.737.606	-4.180.573
b.1) Cheltuieli (ct.654+6814)	24	1.488.422	1.887.145
b.2) Venituri (ct.754+7814)	25	26.226.028	6.067.718
8. Alte cheltuieli de exploatare (rd. 27 la 30)	26	143.068.032	118.455.846
8.1. Cheltuieli privind prestațiile externe (ct.611+612+613+614+621+622+623+624+625+626+627+628-7416)	27	133.152.976	100.967.752
8.2. Cheltuieli cu alte impozite, taxe și vărsăminte asimilate (ct.635)	28	5.790.920	5.006.907
8.3. Alte cheltuieli (ct.652+658)	29	4.124.136	12.481.187

Denumirea indicatorilor	Nr. rd.	Realizari aferente per.de raportare precedente	Realizari aferente per.de raportare curente
A	B	1	2
Cheltuieli cu dobânzile de refinanțare înregistrate de entitățile radiate din Registrul general și care mai au în derulare contracte de leasing (ct.666*)	30	0	
Ajustări privind provizioanele (rd. 32 - 33)	31	0	
- Cheltuieli (ct.6812)	32	0	
- Venituri (ct.7812)	33	0	
CHELTUIELI DE EXPLOATARE – TOTAL (rd. 12 la 15 - 16 +17 + 20 + 23 + 26 + 31)	34	3.112.394.825	3.887.755.229
PROFITUL SAU PIERDEREA DIN EXPLOATARE:			
- Profit (rd. 11 - 34)	35	0	0
- Pierdere (rd. 34 - 11)	36	117.393.100	24.639.167
9. Venituri din interese de participare (ct.7611+7613)	37	0	20.889
- din care, veniturile obținute de la entitățile afiliate	38	0	20.889
10. Venituri din alte investiții și împrumuturi care fac parte din activele imobilizate (ct.763)	39	0	
- din care, veniturile obținute de la entitățile afiliate	40	0	
11. Venituri din dobânzi (ct.766*)	41	1.584.685	5.041.044
- din care, veniturile obținute de la entitățile afiliate	42	110.773	3.683.964
Alte venituri financiare (ct.762+764+765+767+768)	43	514.496.812	135.981.774
VENITURI FINANCIARE – TOTAL (rd. 37 + 39 + 41 + 43)	44	516.081.497	141.043.707
12. Ajustări de valoare privind imobilizările financiare și investițiile financiare deținute ca active circulante (rd. 46 - 47)	45	0	
- Cheltuieli (ct.686)	46	0	
- Venituri (ct.786)	47	0	
13. Cheltuieli privind dobânzile (ct.666* -7418)	48	15.131.915	62.779.110
- din care, cheltuielile în relația cu entitățile afiliate	49	5.927.747	57.972.128
Alte cheltuieli financiare (ct.663+664+665+667+668)	50	644.583.060	897.767.840
CHELTUIELI FINANCIARE – TOTAL (rd. 45 + 48 + 50)	51	659.714.975	960.546.950
PROFITUL SAU PIERDEREA FINANCIAR(Ă):			
- Profit (rd. 44-51)	52	0	0
- Pierdere (rd. 51-44)	53	143.633.478	819.503.243
14. PROFITUL SAU PIERDEREA CURENT(Ă):			
- Profit (rd. 11 + 44 - 34 - 51)	54	0	0
- Pierdere (rd. 34 + 51 - 11 - 44)	55	261.026.578	844.142.410
15. Venituri extraordinare (ct.771)	56	0	
16. Cheltuieli extraordinare (ct.671)	57	0	
17. PROFITUL SAU PIERDEREA DIN ACTIVITATEA EXTRAORDINARĂ:			
- Profit (rd. 56 - 57)	58	0	0
- Pierdere (rd. 57 - 56)	59	0	0

			F20 - pag. 3
Denumirea indicatorilor	Nr. rd.	Realizari aferente per.de raportare precedente	Realizari aferente per.de raportare curente
A	8	1	2
VENITURI TOTALE (rd. 11 + 44 + 56)	60	3.511.083.222	4.004.159.769
CHELTUIELI TOTALE (rd. 34 + 51 + 57)	61	3.772.109.800	4.848.302.179
PROFITUL SAU PIERDEREA BRUT(Ă):			
- Profit (rd. 60 - 61)	62	0	0
- Pierdere (rd. 61 - 60)	63	261.026.578	844.142.410
18. Impozitul pe profit (ct.691)	64	7.167	21.500
19. Alte impozite ne reprezentate la elementele de mai sus (ct.698)	65	0	
20. PROFITUL SAU PIERDEREA NET(Ă) A EXERCITIULUI FINANCIAR:			
- Profit (rd. 62 - 63 - 64 - 65)	66	0	0
- Pierdere (rd. 63 + 64 + 65 - 62)	67	261.033.745	844.163.910

Suma de control F20 : 60190192245 / 154424809323

\*) Conturi de repartizat dupa natura elementelor respective.

**Rd.18** - la acest rând se cuprind si drepturile colaboratorilor, stabilite potrivit legislatiei muncii, care se preiau din rulajul debitor al contului 621 'Cheltuieli cu colaboratorii', analitic 'Colaboratori persoane fizice'.

ADMINISTRATOR  
Numele si prenumele:  
NICOLCIOIU ALEXANDRU

Semnatura

Stampila unitatii

DIRECTOR GENERAL,  
Numele si prenumele:  
TURCU COSMIN  
Semnatura

DIRECTOR ECONOMIC,  
Numele si prenumele:  
KACIC GIANI  
Semnatura

INTOCMIT,  
Numele si prenumele:  
PASA CHERATA  
Calitatea:  
CONTABIL SEF  
Nr.de inregistrare in  
organismul profesional  
Semnatura

## DATE INFORMATIVE

la data de 30.06.2010

Formular 30

- lei -

<b>I. Date privind rezultatul inregistrat</b>		<b>Nr. rd.</b>	<b>Nr.unitati</b>	<b>Sume</b>	
<b>A</b>		<b>B</b>	<b>1</b>	<b>2</b>	
Unitati care au inregistrat profit		01	0	0	
Unitati care au inregistrat pierdere		02	1	844.163.910	
<b>II Date privind platile restante</b>		<b>Nr. rd.</b>	<b>Total, din care:</b>	<b>Pentru activitatea curenta</b>	<b>Pentru activitatea de investitii</b>
<b>A</b>		<b>B</b>	<b>1=2+3</b>	<b>2</b>	<b>3</b>
Plati restante – total (rd.04 + 08 + 14 la 18 + 22), din care:		03	582.512.807	577.266.560	5.246.247
Furnizori restanți – total (rd. 05 la 07), din care:		04	524.065.758	518.819.511	5.246.247
- peste 30 de zile		05	495.359.923	490.231.771	5.128.152
- peste 90 de zile		06	16.215.902	16.191.177	24.725
- peste 1 an		07	12.489.933	12.396.563	93.370
Obligatii restante fata de bugetul asigurarilor sociale – total (rd.09 la 13), din care:		08			
- Contributii pentru asigurari sociale de stat datorate de angajatori, salariatii si alte persoane asimilate		09			
- Contributii pentru fondul asigurarilor sociale de sanatate		10			
- Contribuția pentru pensia suplimentară		11			
- Contributii pentru bugetul asigurarilor pentru somaj		12			
- Alte datorii sociale		13			
Obligatii restante fata de bugetele fondurilor speciale si alte fonduri		14	58.447.049	58.447.049	
Obligatii restante fata de alti creditorii		15			
Impozite si taxe neplatite la termenul stabilit la bugetul de stat		16			
Impozite si taxe neplatite la termenul stabilit la bugetele locale		17			
Credite bancare nerambursate la scadenta – total (rd. 19 la 21), din care:		18			
- restante dupa 30 de zile		19			
- restante dupa 90 de zile		20			
- restante dupa 1 an		21			
Dobanzi restante		22			
<b>III. Numar mediu de salariatii</b>		<b>Nr. rd.</b>	<b>30.06.2009</b>		<b>30.06.2010</b>
<b>A</b>		<b>B</b>	<b>1</b>		<b>2</b>
Numar mediu de salariatii		23	1.025		993

<b>IV. Plati de dobanzi si redevente</b>		<b>Nr. rd.</b>	<b>Sume (lei)</b>	
<b>A</b>		<b>B</b>	<b>1</b>	
Venituri brute din dobanzi platite de persoanele juridice romane catre persoanele fizice nerezidente din statele membre ale Uniunii Europene, din care:		24		
- impozitul datorat la bugetul de stat		25		
Venituri brute din dobanzi platite de persoanele juridice romane catre persoane juridice afiliate*) nerezidente din statele membre ale Uniunii Europene, din care:		26		
- impozitul datorat la bugetul de stat		27		
Venituri din redevente platite de persoanele juridice romane catre persoane juridice afiliate *) nerezidente din statele membre ale Uniunii Europene, din care:		28		
- impozitul datorat la bugetul de stat		29		
<b>V. Tichete de masa</b>		<b>Nr. rd.</b>	<b>Sume (lei)</b>	
<b>A</b>		<b>B</b>	<b>1</b>	
Contravaloarea tichetelor de masa acordate salariatilor		30	921.189	
<b>VI. Cheltuieli efectuate pentru activitatea de cercetare - dezvoltare **)</b>		<b>Nr. rd.</b>	<b>30.06.2009</b>	<b>30.06.2010</b>
<b>A</b>		<b>B</b>	<b>1</b>	<b>2</b>
Cheltuieli de cercetare - dezvoltare, din care:		31		
- din fonduri publice		32		
- din fonduri private		33		
<b>VII. Cheltuieli de inovare ***)</b>		<b>Nr. rd.</b>	<b>30.06.2009</b>	<b>30.06.2010</b>
<b>A</b>		<b>B</b>	<b>1</b>	<b>2</b>
Cheltuieli de inovare – total (rd. 35 la 37), din care:		34		
- cheltuieli de inovare finalizate în cursul perioadei		35		
- cheltuieli de inovare în curs de finalizare în cursul perioadei		36		
- cheltuieli de inovare abandonate în cursul perioadei		37		
<b>VIII. Alte informații</b>		<b>Nr. rd.</b>	<b>30.06.2009</b>	<b>30.06.2010</b>
<b>A</b>		<b>B</b>	<b>1</b>	<b>2</b>
Imobilizări financiare, în sume brute (rd. 39 + 45), din care:		38	1.250.168.815	2.124.961.410
Acțiuni deținute la entitățile afiliate, interese de participare, alte titluri imobilizate și obligațiuni pe termen lung, în sume brute (rd. 40 la 44), din care:		39	1.249.987.646	2.124.909.062
- acțiuni cotate		40		
- acțiuni necotate		41	191.297.075	191.272.780
- părți sociale		42	1.058.690.571	1.933.636.282
- obligațiuni		43		
- acțiuni emise de organisme de plasament colectiv (inclusiv de SIF-uri)		44		
Creanțe imobilizate, în sume brute (rd. 46 + 47), din care:		45	181.169	52.348
- creanțe imobilizate în lei și exprimate în lei, a caror decontare se face în funcție de cursul unei valute (din ct. 267)		46	181.169	52.348
- creanțe imobilizate în valută (din ct. 267)		47		
Creanțe comerciale, avansuri acordate furnizorilor și alte conturi asimilate, în sume brute (ct. 4092 + 411 + 413 + 418)		48	1.429.034.112	1.083.394.958

	Nr. rd.	30.06. 2009	30.06. 2010
A	B	1	2
Creanțe în legătură cu personalul și conturi asimilate (ct. 425 + 4282)	49	109.999	698.649
Creanțe în legătură cu bugetul asigurărilor sociale și bugetul statului (ct. 431 + 437 + 4382 + 441 + 4424 + 4428 + 444 + 445 + 446 + 447 + 4482)	50	19.125.252	29.802.966
Alte creanțe (ct. 451 + 453 + 456 + 4582 + 461 + 471 + 473)	51	23.137.282	244.262.290
Dobânzi de încasat (ct. 5187)	52	149	
Investiții pe termen scurt, în sume brute (ct. 501 + 505 + 506 + din ct.508) (rd. 54 la 58), din care:	53	0	
- acțiuni cotate	54		
- acțiuni necotate	55	0	
- părți sociale	56	0	
- obligațiuni	57		
- acțiuni emise de organismele de plasament colectiv (inclusiv de SIF-uri)	58		
Alte valori de încasat (ct. 5113 + 5114)	59		
Casa în lei și în valută (rd. 61 + 62), din care:	60	11.315	58.865
- în lei (ct. 5311)	61	11.090	57.505
- în valută (ct. 5314)	62	225	1.360
Conturi curente la bănci în lei și în valută (rd. 64 + 65), din care:	63	12.606.780	83.580.851
- în lei (ct. 5121)	64	3.374.315	49.409.975
- în valută (ct. 5124)	65	9.232.465	34.170.876
Alte conturi curente la bănci și acreditive (rd. 67 + 68), din care:	66	1.739.081	7.654.151
- sume în curs de decontare, acreditive și alte valori de încasat, în lei (ct. 5112 + 5125 + 5411)	67	1.739.081	7.654.151
- sume în curs de decontare și acreditive în valută (ct. 5125 + 5412)	68		
Datorii (rd. 70 + 73 + 76 + 79 + 82 + 85 + 86 + 89 la 93), din care:	69	3.223.757.243	5.537.689.482
- Împrumuturi din emisiuni de obligațiuni și dobânzile aferente, în sume brute (ct. 161 + 1681)(rd. 71 + 72), din care:	70	169.552.172	70.286.269
- în lei	71		
- în valută	72	169.552.172	70.286.269
- Credite bancare interne pe termen scurt și dobânzile aferente (ct. 5191 + 5192 + 5197 + din ct. 5198), (rd. 74 + 75), din care:	73	538.047.213	84.668.834
- în lei	74		3.403.737
- în valută	75	538.047.213	81.265.097
- Credite bancare externe pe termen scurt și dobânzile aferente (ct. 5193 + 5194 + 5195 + din ct. 5198), (rd. 77 + 78), din care:	76		
- în lei	77		
- în valută	78		
- Credite bancare pe termen lung și dobânzile aferente (ct. 1621 + 1622 + 1627 + din ct. 1682) (rd. 80 + 81), din care:	79		
- în lei	80		
- în valută	81		
- Credite externe pe termen lung (ct. 1623 + 1624 + 1625 + din ct. 1682) (rd. 83 + 84), din care:	82		
- în lei	83		
- în valută	84		



	Nr. rd.	30.06.2009	30.06.2010
A	B	1	2
- Credite de la trezoreria statului (ct. 1626 + din ct. 1682)	85		
- Alte împrumuturi și dobânzile aferente (ct. 166 + 167 + 1685 + 1686 + 1687) (rd. 87 + 88), din care:	86	1.013.730	594.892
- în lei și exprimate în lei, a caror decontare se face în funcție de cursul unei valute	87		
- în valută	88	1.013.730	594.892
- Datoriile comerciale, avansuri primite de la clienți și alte conturi asimilate, în sume brute (ct. 401 + 403 + 404 + 405 + 408 + 419)	89	1.658.590.047	1.791.527.073
- Datoriile în legătură cu personalul și conturi asimilate (ct. 421 + 423 + 424 + 426 + 427 + 4281)	90	2.377.745	3.103.842
- Dațorii în legătură cu bugetul asigurărilor sociale și bugetul statului (ct. 431 + 437 + 4381 + 441 + 4423 + 4428 + 444 + 446 + 447 + 4481)	91	387.543.393	314.259.218
- Alte datorii (ct. 451 + 453 + 455 + 456 + 457 + 4581 + 462 + 472 + 473 + 269 + 509)	92	466.632.943	3.273.249.354
- Dobânzi de plătit (ct. 5186)	93		
Capital subscris vărsat (ct. 1012)(rd. 95 la 97), din care:	94	2.109.927.600	2.109.927.600
- acțiuni cotate	95	2.109.927.600	2.109.927.600
- acțiuni necotate	96		
- părți sociale	97		
<b>IX. Informații privind cheltuielile cu colaboratorii</b>	<b>Nr. rd.</b>	<b>30.06.2009</b>	<b>30.06.2010</b>
A	B	1	2
Cheltuieli cu colaboratorii (ct. 621)	98	853.513	1.139.865

Suma de control F30: 44218288618 / 154658597519

ADMINISTRATOR

Numele și prenumele:

NICOLOIOTU ALEXANDRU

Semnatura

Stampila unitatii

DIRECTOR GENERAL ,

Numele și prenumele

TURCU COSMIN

Semnatura

DIRECTOR ECONOMIC,

Numele și prenumele

KACIC GIANI

Semnatura

INTOCMIT,

Numele și prenumele:

PASA CHERATA

Calitatea:

CONTABIL SEF

Nr de inregistrare in

organismul profesional:

Semnatura



**ROMPETROL**

## DECLARAȚIE

Subsemnații Vasile Cosmin Turcu, în calitate de Director General, Giani Iulian Kacic, în calitate de Director Economic, și Alexandru Nicolcicioiu, Președinte al Consiliului de Administrație al S.C. Rompetrol Rafinare S.A, având în vedere art. 113, lit. D.1.c. din Regulamentul CNVM 1/2006 privind emitenții și operațiunile cu valori mobiliare,

Prin prezenta declarăm că, după cunoștințele noastre, situațiile financiar-contabile semestriale la data de 30.06.2010 întocmite în conformitate cu standardele contabile aplicabile oferă o imagine corectă și conformă cu realitatea a activelor, obligațiilor, poziției financiare, contului de profit și pierdere ale S.C. Rompetrol Rafinare S.A. și respectiv ale subsidiarelor sale incluse în procesul de consolidare a situațiilor financiare, și Rapoartele Consiliului de Administrație (asupra situațiilor financiare individuale întocmite conform Standardelor Românești de Contabilitate) și asupra celor consolidate întocmite conform Standardelor Internaționale de Raportare Financiară („IFRS”) prezintă în mod corect și complet informațiile despre activitatea Societății.

Președinte al Consiliului de Administrație al  
S.C. Rompetrol Rafinare S.A.

\_\_\_\_\_  
Alexandru Nicolcicioiu

\_\_\_\_\_  
Director General

\_\_\_\_\_  
Vasile Cosmin Turcu

\_\_\_\_\_  
Director Economic

\_\_\_\_\_  
Giani Iulian Kacic

**Rompetrol Rafinare SA**  
**J13/534/1990**  
**CUI 1860712**

**DJ 226, Km 23**  
**905700 Navodari**  
**ROMANIA**

**UniCredit Tiriac SA Constanta**  
**IBAN: RO22BACX0000000030500310**  
**BRD Group Societe Generale SA –**  
**Big Corporate Clients Branch,**  
**Bucharest**  
**IBAN: RO81BRDE450SV01026644500**  
**Share capital: RON 2.109.927.600,2**

Tel.: + (40) 241 50 60 00  
Tel.: + (40) 241 50 61 00  
Fax: + (40) 241 50 69 30  
<http://www.rompetrol.com>  
email:  
[office.rafinare@rompetrol.com](mailto:office.rafinare@rompetrol.com)