

ROMPETROL RAFINARE S.A.

RAPORTARI FINANCIARE INDIVIDUALE

Intocmite in conformitate cu

Ordinul Ministerului Finantelor Publice nr. 1286/2012
pentru aprobarea reglementarilor contabile conforme cu
Standardele Internationale de Raportare Financiara

31 MARTIE 2013

ROMPETROL RAFINARE S.A.
Situatii Financiare
Intocmite in conformitate cu
Ordinul Ministerului Finantelor Publice nr. 1286/2012
la 31 martie 2013

CUPRINS:	Pagina
Situatia pozitiei financiare	3
Contul de profit si pierdere	4
Contul de profit si pierdere global	5
Situatia fluxurilor de trezorerie	6
Situatia modificarilor capitalurilor proprii	7
Note explicative la raportarile financiare	8 - 43

ROMPETROL RAFINARE S.A.
SITUATIA POZITIEI FINANCIARE
la 31 martie 2013

(toate sumele sunt exprimate in lei noi ("RON"), daca nu este specificat altfel)


	31 martie 2013	31 decembrie 2012
Imobilizari necorporale	6.023.395	6.466.548
Fond comercial	152.720	152.720
Imobilizari corporale	2.551.509.482	2.497.604.454
Imobilizari financiare	2.005.537.969	2.005.537.969
Total active imobilizate	4.563.223.566	4.509.761.691
Stocuri, net	1.355.332.423	1.167.936.143
Creante si cheltuieli inregistrate in avans, net	644.235.009	1.253.362.130
Casa si conturi la banci	270.352.854	435.731.646
Total active circulante	2.269.920.286	2.857.029.919
TOTAL ACTIVE	6.833.143.852	7.366.791.610
Capital social subscris	4.410.920.573	4.410.920.573
Inflatie aferenta capitalului social	5.734.750.095	5.734.750.095
Prime de capital	232.637.107	232.637.107
Alte rezerve	3.181.882.912	2.677.987.912
Pierdere reportata	(10.912.561.844)	(10.614.908.344)
Rezultatul exercitiului financiar curent	(198.892.744)	(297.653.500)
Total capitaluri proprii	2.448.736.099	2.143.733.843
Datorii leasing pe termen lung	-	-
Provizioane	228.590.403	228.590.403
Total datorii pe termen lung	228.590.403	228.590.403
Datorii comerciale si alte datorii	3.059.035.782	3.236.451.025
Instrumente financiare derivate	145.482	8.289.422
Imprumut de la actionari pe termen scurt	1.070.514.998	1.711.276.576
Imprumut de la banci pe termen scurt	44.305	43.931
Provizioane-partea curenta	26.076.783	38.406.410
Total datorii curente	4.155.817.350	4.994.467.364
TOTAL DATORII SI CAPITALURI PROPRII	6.833.143.852	7.366.791.610

AZAMAT ZHANGULOV
 Presedintele Consiliului De Administratie

VASILE - GABRIEL MANOLE
 Director Economic

SORIN GRAURE
 Director General

Intocmit (Contabil Ref)
 Pasa Cherata



ROMPETROL RAFINARE S.A.
CONTUL DE PROFIT SI PIERDERE
pentru exercitiul financiar incheiat la 31 martie 2013
(toate sumele sunt exprimate in lei noi ("RON"), daca nu este specificat altfel)


Activitati continue	Trim I 2013	Trim I 2012
Cifra de afaceri neta	2.052.871.887	2.867.496.967
Costul productie vandute	(2.124.671.821)	(2.913.417.665)
Profit brut	(71.799.934)	(45.920.698)
Cheltuieli de desfacere si administratie	(54.115.656)	(41.085.046)
Alte venituri/(cheltuieli) operationale	40.521.454	(7.379.250)
Profit operational	(85.394.136)	(94.384.994)
Rezultatul financiar,net	(20.128.683)	(59.500.860)
(Pierderi)/ castiguri din diferentele de curs valutar, net	(93.369.925)	89.852.062
Pierdere bruta	(198.892.744)	(64.033.792)
Impozitul pe profit		
Pierdere exercitiului	(198.892.744)	(64.033.792)
Rezultatul pe actiune(bani/actiune)	(0,45)	(0,15)
De baza		

AZAMAT ZHANGULOV
Presedintele Consiliului De Administratie

VASILE - GABRIEL MANOLE
Director Economic

SORIN GRAURE
Director General


Intocmit (Contabil Sef)
Pasa Cherata




ROMPETROL RAFINARE S.A.
CONTUL DE PROFIT SI PIERDERE GLOBAL
pentru exercitiul financiar incheiat la 31 martie 2013
(toate sumele sunt exprimate in lei noi ("RON"), daca nu este specificat altfel)

	Trim I 2013	Trim I 2012
Pierdere neta	(198.892.744)	(64.033.792)
Alte elemente ale rezultatului global		
Castiguri /pierderi actuariale aferente beneficiilor de pensionare	-	-
Alte elemente ale rezultatului global pe an, fara taxe	-	-
Total rezultat global pe an	(198.892.744)	(64.033.792)


AZAMAT ZHANGULOV
 Presedintele Consiliului De Administratie



VASILE - GABRIEL MANOLE
 Director Economic



SORIN GRAURE
 Director General



Intocmit (Contabil Sef)
 Pasa Cherata



ROMPETROL RAFINARE S.A.
SITUATIA FLUXURILOR DE TREZORERIE
 pentru exercitiul financiar incheiat la 31 martie 2013
 (toate sumele sunt exprimate in lei noi ("RON"), daca nu este specificat altfel)

	31 martie 2013	31 decembrie 2012
Rezultatul net inainte de impozitare	(198.892.744)	(297.653.500)
<i>Ajustari pentru:</i>	-	-
Depreciere si amortizare	31.302.395	86.787.386
Cheltuieli din ajustari pentru deprecierea creantelor si stocurilor (inclusiv trecerea pe cheltuieli)	(27.861.339)	177.615.629
Ajustari pentru deprecierea imobilizarilor corporale	-	(4.104.594)
Provizion pentru mediu si alte obligatii	(12.329.627)	186.400.688
Provizion pentru restructurare si beneficiu pensionare	-	-
Cheltuieli privind penalitati	140.325	11.934.047
Cheltuieli cu dobanzi si comisioane bancare, net	9.071.009	63.322.161
Venituri/cheltuieli din instrumente derivate	5.667.183	43.649.489
Profit/ (Pierdere) neta din active vandute sau casate	-	18.645
Diferente de curs nerealizate (Castig)/Pierdere aferente restatarilor si alte valori monetare	160.649.397	(182.577.735)
Numerar utilizat in/din activitatea de exploatare inainte de modificari ale capitalului circulant	(32.253.401)	85.392.216
<i>Modificari nete in capitalul circulant:</i>	-	-
Creante si cheltuieli in avans	613.160.728	(78.650.350)
Stocuri	(148.263.037)	(345.422.817)
Datorii comerciale si alte datorii, exclusiv datorii pentru investitii	(329.181.164)	529.658.434
Modificari nete in capitalul circulant:	135.716.527	105.585.267
Impozitul pe profit platit	-	-
Numerar net platit pentru instrumente derivate	(13.811.123)	(15.884.999.00)
Numerar net generat din/(utilizat in) activitatea de exploatare	89.652.003	175.092.484
Flux de numerar utilizat in activitatea de investitii	-	-
Achizitii de imobilizari corporale	(16.521.712)	(370.103.574)
Variatii privind datoriile pentru investitii	(68.242.558)	(109.235.097)
Achizitii de imobilizari necorporale	-	(6.339.106)
Achizitii de imobilizari financiare	-	-
Incasari din vanzarea de imobilizari corporale	-	-
Net cash used in investing activities	(84.764.270)	(485.677.777)
Flux de numerar utilizat in activitatea de finantare	-	-
Majorare de capital social	-	825.881.149
Imprumuturi primite	-	(103.402.014)
Imprumuturi rambursate	(170.126.200)	17.951
Crestere/(rambursare) leasing financiar	-	(19.242.295)
Dobanzi si comisioane bancare platite, net	(140.325)	703.254.791
Numerar net din activitatea de finantare	(170.266.525)	392.669.498
(Crestere)/Descrestere neta a disponibilitatilor	(165.378.792)	392.669.498
Numerar la inceputul perioadei	435.731.646	43.062.148
Numerar la sfarsitul perioadei	270.352.854	435.731.646

AZAMAT ZHANGULOV
 Presedintele Consiliului De Administratie

SORIN GRAURE
 Director General

VASILE - GABRIEL MANOLE
 Director Economic

Intocmit (Contabil Sef)
 Pasa Cherata

ROMPETROL RAFINARE S.A.
SITUATIA MODIFICARILOR CAPITALURILOR PROPRII

la 31 martie 2013

(toate sumele sunt exprimate in lei noi ("RON"), daca nu este specificat altfel)


	Capital subscris	Inflata aferinta capitalului social	Prima de emisiune	Pierdere raportata	Alte rezerve	Total capitaluri
31 decembrie, 2012	4.410.920.573	5.734.750.095	232.637.107	(10.912.561.844)	2.677.987.912	2.143.733.843
Pierderea neta pe 2013				(198.892.744)		(198.892.744)
Rezerve-instrument hibrid					503.895.000	503.895.000
31 martie 2013	4.410.920.573	5.734.750.095	232.637.107	(11.111.454.588)	3.181.882.912	2.448.736.099

AZAMAT ZHANGULOV
 Presedintele Consiliului De Administrare

VASILE - GABRIEL MANOLE
 Director Economic

SORIN GRAURE
 Director General

Intocmit (Contabil Sef)
 Pasa Cherata



1. PREZENTARE GENERALA

Rompotrol Rafinare S.A. (denumita in continuare "Societatea") este o societate infiintata in conformitate cu legile din Romania. "Societatea" opereaza Petromidia – rafinaria cu cea mai mare capacitate (de 4,8 milioane t/an capacitate instalata) si singura de la Marea Neagra, care prelucreaza, in exclusivitate, titel provenit din import si produce carburanti auto care satisfac standardele Uniunii Europene, alte produse petroliere si unele produse petrochimice. Rafinaria Petromidia a fost proiectata si construita in perioada 1975-1977, fiind ulterior modernizata la inceputul anilor '90.

Sediul societatii Rompotrol Rafinare S.A. este Bd Navodari nr 215, Navodari, Constanta, Romania.

Rompotrol Rafinare S.A. este o societate pe actiuni listata la Bursa de Valori Bucuresti din anul 2004.

Societatea este parte a grupului The Rompotrol Group NV. Situatiile financiare anuale consolidate sunt intocmite la nivelul societatii mama The Rompotrol Group NV avand sediul social la World Trade Center, Strawinskylaan 807, Tower A, etaj 8, 1077 XX, Amsterdam, Olanda. Aceste situatii financiare anuale consolidate au caracter public.

Parintele ultim al The Rompotrol Group NV este Societatea „State holding enterprise on assets management (Samruk)” JSC, cu sediul in Kazakhstan.

Societatea intocmeste de asemenea situatii financiare consolidate care au caracter public si sunt disponibile pe website-ul societatii www.rompotrol.com, sectiunea Relatia cu Investitorii, subsectiunea Rompotrol Rafinare.

2. SUMARUL PRINCIPALELOR POLITICI CONTABILE

a) Reguli de intocmire si declaratie de conformitate

Incepand cu anul incheiat la 31 decembrie 2012, situatiile financiare individuale ale Societatii sunt intocmite in conformitate cu prevederile Ordinului Ministerului Finantelor Publice nr. 1286/2012 pentru aprobarea Reglementarilor contabile conforme cu Standardele Internationale de Raportare Financiara aplicabile societatilor ale caror valori mobiliare sunt admise la tranzactionare pe o piata reglementata, cu toate modificarile si clarificarile ulterioare. Aceste prevederi sunt in concordanta cu cerintele Standardelor Internationale de Raportare Financiara asa cum sunt aprobate de Uniunea Europeana, cu exceptia dispozitiilor din IAS 21 *Efectele variatiei cursurilor de schimb valutare* in ceea ce priveste moneda functionala.

In scopul pregatirii acestor raportari financiare, in conformitate cu cerintele legislative romanesti, moneda functionala a Societatii este considerata a fi leul romanesc (RON).

Pentru anul incheiat la 31 decembrie 2011 si pentru toate exercitiile financiare precedente, Societatea a intocmit situatiile financiare individuale in conformitate cu reglementarile contabile romanesti (Ordinul Ministerului Finantelor Publice nr 3055/2009). Incepand cu anul 2012 Societatea a intocmit situatii financiare individuale intocmit conform IFRS adoptate de catre UE.

Raportarile financiare individuale au fost intocmite pe baza costului istoric, mai putin instrumentele financiare care sunt prezentate la valoarea justa prin contul si pierdere.

Raportarile financiare individuale sunt prezentate in RON si toate valorile sunt rotunjite la cel mai apropiat lei, cu exceptia cazului in care se indica altfel.

b) Principiul continuitatii

Raportarile financiare ale Societatii au fost intocmite in baza principiului continuitatii activitatii. La 31 martie 2013, respectiv 31 decembrie 2012, activul net al Societatii a avut valoarea de 2,448 milioane RON si respectiv 2,144 milioane RON.

Pentru a asigura competitivitatea produselor pe baza de titei din Kazakhstan pe piata din zona Marii Negre a fost dezvoltat un program ambicios de modernizare pentru a aduce rafinaria Petromidia la standarde de clasa mondiala. Incepand cu trimestrul III 2012, ca urmare a finalizarii pachetului de investitii, capacitatea de rafinare poate creste de la 3,8 milioane de tone pe an la 5 milioane de tone pe an, fiind posibila functionarea doar cu titei de tip Ural. Urmare a acelorasi investitii randamentul de distilate de Motorina si Jet va creste la 43%, la media celor mai performante rafinarii din lume (din care 40% reprezinta Motorina). Aceasta modernizare transforma rafinaria Petromidia in cea mai mare rafinarie din Romania si una din cele mai mari din regiune.

Rafinaria este strategic pozitionata pe tarmul Marii Negre cu acces rapid la mai multe pietele pentru care cererea se asteapta sa creasca tot mai mult in urmatoorii ani, in acelasi timp oferind anumite avantaje cum ar fi: marje comerciale bune sau cote de plata in crestere.

Strategia 2013-2017 are ca principale obiective reducerea costurilor de rafinare cu scopul de a imbunatati indicatorii Solomon.

Activul net al Societatii s-a diminuat la sfarsitul anului 2012 la mai putin de jumatate din valoarea capitalului social subscris. Conducerea Societatii a reglementat aceasta situatie a raportului dintre activul net al Societatii si capitalul social al acesteia, in termenul prevazut de lege, conform prevederilor art. 153.24 din legea 31/1990 privind societatile comerciale, actualizata.

In data de 5 martie 2013 Adunarea Ordinara a Actionarilor S.C. Rompetrol Rafinare S.A. a adoptat hotararea de convertire suplimentara a Imprumutului acordat de The Rompetrol Group NV cu suma 150 milioane USD, intr-un imprumut hibrid rambursabil in 51 de ani (acesta ajungand la suma totala de 950 milioane USD), urmat de incheierea unui amendament la contractul incheiat intre cele doua parti.

Conducerea considera ca sprijinul oferit de societatile din grup va fi suficient pentru a permite continuarea activitatii si achitarea datoriilor in cursul normal al activitatii de exploatare, fara a fi nevoie de vanzari substantiale de active, intrerupere fortata determinata de factori externi a operatiunilor sale sau alte actiuni similare.

Mai mult, The Rompetrol Group N.V. a primit confirmarea grupului KazMunaiGaz cu privire la oferirea suportului financiar pentru urmatoarele 12 luni, in cazul necesitatii de fonduri aditionale celor deja generate din propria activitate sau disponibile din surse externe.

c) Rationamente profesionale semnificative, estimari si ipoteze

Intocmirea situatiilor financiare presupune ca managementul sa faca rationamente profesionale, estimari si ipoteze, care influenteaza valorile raportate ale veniturilor si cheltuielilor, ale activelor si datoriilor, si prezentarea datoriilor contingente la data de raportare. Estimările si ipotezele asociate acestora se bazeaza pe experienta anterioara si pe alti factori considerati a fi relevanti. Cu toate acestea, Incertitudinile privind aceste previziuni si estimari ar putea avea ca rezultat ajustarea valorii contabile a activelor si datoriilor in perioadele viitoare.

Estimările si ipotezele care stau la baza judecatilor contabile sunt revizuite constant. Modificarile estimarilor contabile sunt recunoscute in perioada in care este revizuita estimarea daca revizuirea afecteaza acea perioada sau in perioada revizuirii si in perioadele urmatoare daca revizuirea afecteaza atat perioada curenta cat si cele viitoare.

ROMPETROL RAFINARE S.A.
NOTE LA SITUATIILE FINANCIARE
pentru exercitiul financiar incheiat la martie 2013
(toate sumele sunt exprimate in lei noi ("RON"), daca nu este specificat altfel)

Aspectele prezentate mai jos sunt considerate a fi cele mai importante in intelegerea rationamentelor profesionale care influenteaza intocmirea acestor raportari financiare precum si incertitudinile care ar putea influenta rezultatul operatiunilor, pozitia financiara si fluxurile de trezorerie.

- Deprecierea fondului comercial rezultat la achizitie

Societatea realizeaza testul de depreciere al fondului comercial la valoarea justa mai putin costul vanzarii care utilizeaza modelul valorii actualizate a fluxurilor de numerar. Fluxurile de numerar rezulta din bugetul aferent urmatorilor 5 ani si exclud fluxurile de trezorerie rezultate din restructurari viitoare la care Societatea inca nu s-a angajat. Valoarea recuperabila este influentata semnificativ de rata de actualizare utilizata in modelul valorii actualizate a fluxurilor de numerar, precum si de intrarile de numerar viitoare si de rata de crestere utilizata pentru extrapolare.

- Deprecierea activelor nemonetare

Societatea face o evaluare la fiecare data de raportare pentru a stabili daca este un indiciu ca un activ sa fie provizionat. Daca exista un astfel de indiciu sau cand se impune testarea anuala pentru provizionarea unui activ, valorile contabile ramase ale principalelor imobilizari corporale sunt analizate anual in vederea identificarii unei posibile depreciere, in timp ce toate activele sunt analizate ori de cate ori evenimente sau schimbari indica faptul ca valoarea contabila a acestora nu mai poate fi recuperata. Daca se constata ca activele sunt depreciate, valorile contabile ale acestora se ajusteaza pana la nivelul valorii recuperabile, calculata ca maximum dintre valoarea justa minus costurile de vanzare si valoarea sa de utilizare, determinata ca fiind valoarea fluxurilor viitoare de trezorerie actualizate. Deprecierile, mai putin cele aferente fondului comercial, sunt reversate in cazul in care evenimentele sau circumstantele care au determinat inregistrarea initiala a deprecierei s-au schimbat.

Estimarile privind fluxurile viitoare de numerar se bazeaza pe estimarile managementului privind preturile viitoare ale marfurilor, cererea si oferta de pe piata si marjele produselor. Alti factori care pot conduce la modificari ale estimarilor includ planurile de restructurare si modificari legislative. Valoarea recuperabila este influentata semnificativ de rata de actualizare utilizata in modelul valorii actualizate a fluxurilor de numerar, precum si de incasarile viitoare si de rata de crestere utilizata pentru extrapolare.

- Provizion pentru obligatiile de mediu

Societatea este implicata in activitati de rafinare, precum si alte servicii asimilate (logistica). Efectele negative asupra mediului cauzate de aceste activitati obliga Societatea sa suporte costuri de restaurare in vederea conformarii cu prevederile legale in vigoare in diferitele jurisdictii in care Societatea opereaza si in vederea stingerii obligatiilor legale sau implicite. Societatea efectueaza analize si estimari impreuna cu consultanti tehnici si juridici pentru a determina probabilitatea, exigibilitatea si cuantumul iesirilor probabile de numerar aferente acestor obligatii. Costurile estimate de restaurare, pentru care este probabil sa existe iesiri de numerar, sunt recunoscute ca provizion in situatiile financiare ale Societatii. Cand valoarea finala a acestor obligatii difera de provizioanele recunoscute, diferenta este inregistrata in contul de profit si pierdere al Societatii.

- Creantele cu impozitul pe profit amanat

Creantele cu impozitul pe profit amanat ce ar rezulta din pierderile fiscale neutilizate sunt recunoscute numai in masura in care este probabil sa existe profituri impozabile pentru care sa poata fi utilizate pierderile. Stabilirea valorii creantelor privind impozitul pe profit este influentata de judecati de valoare ale managementului cu privire la momentul realizarii de profituri impozabile in viitor, precum si de nivelul acestora, considerand totodata strategiile viitoare de planificare fiscala.

- Cheltuieli cu beneficiile de pensionare

Platile facute catre schemele de beneficii de pensionare sunt tratate ca planuri de contributie definite, aceasta insemnand ca Societatea plateste contributii fixe catre fondurile de stat si nu are obligatie implicita sau legala de a plati contributii suplimentare daca fondul nu detine suficiente active pentru a plati toate beneficiile angajatilor raportate la serviciile acestora pe perioada actuala si pe cele anterioare.

ROMPETROL RAFINARE S.A.
NOTE LA SITUATIILE FINANCIARE
pentru exercitiul financiar incheiat la martie 2013
(toate sumele sunt exprimate in lei noi ("RON"), daca nu este specificat altfel)

Contributiile sunt inregistrate ca si cheltuiala in aceeași perioada in care serviciul prestat de angajat a fost executat.

Conform prevederilor contractele colective de munca in vigoare, angajatii sunt indreptatiti sa primeasca anumite beneficii de pensionare, platibile in momentul pensionarii, cu conditia de a fi angajati ai Societatii la data pensionarii. Aceste sume sunt estimate la data de raportare in baza beneficiilor stipulate in contracte, a numarului de angajati ai Societatii si a ipotezelor actuariale privind obligatiile viitoare. Metoda de evaluare actuariale implica diferite ipoteze. Acestea cuprind determinarea ratei de actualizare, cresteri salariale viitoare, rate de mortalitate, si cresteri viitoare de pensii. Datorita complexitatii calculului si a faptului ca aceste beneficii sunt pe termen lung, datorita privind beneficiul determinat este foarte sensibila la schimbarile ipotezelor. Toate ipotezele sunt analizate la fiecare data de raportare.

La data de raportare aceste obligatii privind beneficiul determinat cuprind valoarea justa a beneficiului determinat si costul serviciilor aferent inregistrat in contul de profit si pierdere. Toate castigurile si pierderile actuariale sunt pe deplin recunoscute in alte elemente ale rezultatului global in perioada in care acestea apar pentru toate planurile de beneficii determinate. Castigurile si pierderile actuariale recunoscute in alte elemente ale rezultatului global sunt prezentate in situatia rezultatului global.

Societatea nu are alte obligatii cu privire la pensii viitoare, planuri de sanatate sau alte costuri aferente angajatilor sai.

- Valoarea contabila a creantelor comerciale

Societatea analizeaza la fiecare data de raportare necesitatea inregistrarii unei ajustari de depreciere a creantelor comerciale si a altor creante. Societatea utilizeaza rationamentul profesional, pe baza naturii si gradului de depasire al scadentei de catre debitorii cu restante, precum si pe informatii istorice, in vederea estimarii valorii acestor ajustari. Ajustarea se recunoaste in cazul in care exista dovezi conform carora o anumita creanta comerciala sau grup de creante comerciale sunt depreciate.

- Valoarea contabila a stocurilor

Societatea analizeaza in mod regulat valoarea stocurilor luand in considerare modul de utilizare asteptat al stocurilor, impactul stocurilor uzate sau deteriorate, pierderile tehnologice si valoarea realizabila neta in comparatie cu costul, pe baza celor mai recente informatii disponibile si a conditiilor de piata. Daca e cazul, se inregistreaza o ajustare de depreciere a stocurilor.

- Durata utila de viata a activelor corporale

In 2012 Societatea a reevaluat duratele de viata ale activelor din rafinarii (Petromidia si Vega).

Noile durate de viata au fost aplicate incepand cu 1 Ianuarie 2012.

d) Standarde emise, dar care nu sunt inca in vigoare

Societatea nu a adoptat timpuriu urmatoarele standarde/interpretari:

- **IAS 1 Prezentarea situatiilor financiare (modificat) - prezentarea altor elemente ale rezultatului global**
Aceasta modificare intra in vigoare pentru perioade anuale incepand la sau dupa 1 iulie 2012. Modificarile aduse IAS 1 schimba gruparea elementelor prezentate in alte elemente ale rezultatului global. Elementele care ar putea fi reclassificate (sau "reciclate") prin contul de profit sau pierdere la un moment viitor (de exemplu, castigul net din acoperirea impotriva riscurilor a unei investitii nete, diferente de curs valutar la conversia operatiunilor din strainatate, miscari nete in operatiunile de acoperire impotriva riscurilor fluxurilor de trezorerie, sau pierderea sau castigul net privind imobiliarile financiare disponibile in vederea vanzarii) vor fi prezentate separat de elementele care nu vor fi reclassificate niciodata (de exemplu, castiguri si pierderi actuariale privind planurile de beneficii determinate si reevaluarea pozitiei financiare sau performantei). Societatea este in prezent in curs de a evalua impactul acestei modificari asupra informatiilor de furnizat.

ROMPETROL RAFINARE S.A.
NOTE LA SITUATIILE FINANCIARE
pentru exercitiul financiar incheiat la martie 2013
(toate sumele sunt exprimate in lei noi ("RON"), daca nu este specificat altfel)

- **IAS 32 Instrumente financiare: prezentare (modificat) – compensarea activelor financiare si a datoriilor financiare**

Modificarea intra in vigoare pentru perioade anuale incepand la sau dupa 1 ianuarie 2014. Aceste modificari clarifica intelesul sintagmei „are in prezent un drept de compensare executoriu din punct de vedere legal”. Modificarile clarifica, de asemenea, aplicarea criteriilor de compensare din IAS 32 asupra sistemelor de decontare (precum sistemele casei centrale de compensare) care aplica mecanisme de decontare bruta care nu sunt simultane. Societatea este in prezent in curs de a evalua impactul acestei modificari asupra informatiilor de furnizat.

- **IFRS 9 Instrumente financiare: clasificare si evaluare**

Noul standard intra in vigoare pentru perioade anuale incepand la sau dupa 1 ianuarie 2015. IFRS 9, asa cum a fost emis, reflecta prima etapa a activitatii IASB de inlocuire a IAS 39 si se aplica clasificarii si evaluarii activelor financiare si a datoriilor financiare dupa cum sunt definite de IAS 39.

- **Imbunatatiri ale IFRS**

IASB a emis Imbunatatirile anuale ale IFRS - Cidul 2009 -2011, care contine modificari ale standardelor sale si Baza pentru concluzii aferenta. Proiectul privind imbunatatirile anuale furnizeaza un mecanism pentru modificarea necesara, dar nu urgenta, a IFRS. Data intrarii in vigoare a modificarilor se refera la perioade anuale incepand la sau dupa 1 ianuarie 2013. Aplicarea timpurie este permisa in toate situatiile, cu conditia ca acest lucru sa fie prezentat. Adoptarea urmatoarelor amendamente au dus la modificarea politicilor contabile, dar nu au avut nici un impact asupra pozitiei financiare sau performatei Societatii.

- **IAS 1 Prezentarea situatiilor financiare:** Aceasta imbunatatire clarifica diferenta dintre informatiile comparative suplimentare voluntare si informatiile comparative minime obligatorii. In general, perioada comparativa minima obligatorie este perioada anterioara.
- **IAS 16 Imobilizari corporale:** Aceasta imbunatatire clarifica faptul ca piesele de schimb semnificative si echipamentul de intretinere care indeplinesc definitia imobilizarilor corporale nu reprezinta stocuri.
- **IAS 32 Instrumente financiare, prezentare:** Aceasta imbunatatire clarifica faptul ca impozitul pe profit care rezulta din sumele distribuite actionarilor sunt contabilizate conform IAS 12 Impozitul pe profit.
- **IAS 34 Raportarea financiara interimara:** Modificarea aliniaza cerintele cu privire la prezentarea informatiilor despre totalul activelor segmentelor cu totalul datoriilor segmentelor in cadrul situatiilor financiare interimare. Aceasta clarificare asigura si faptul ca informatiile interimare prezentate sunt aliniate cu informatiile anuale prezentate.

- **Modificari ale IFRS 10, IFRS 12 si IAS 27**

Interpretarea intra in vigoare pentru perioade anuale incepand la sau dupa 1 ianuarie 2014. Modificarea se aplica pentru un anumit tip de activitate care se califica drept entitati de investitii. IASB utilizeaza termenul „entitate de investitii” pentru a se referi la o entitate al carei obiect de activitate este de a efectua investitii cu scopul exclusiv de obtine randament din aprecierea capitalului, venituri din investitii sau ambele situatii. De asemenea, o entitate de investitii trebuie sa evalueze performanta investitiilor sale pe baza valorii juste. Astfel de entitati ar putea sa includa organizatii cu capital privat, organizatii cu capital de risc, fonduri de pensii, fonduri suverane de investitii si alte fonduri de investitii. Conform cerintelor IFRS 10 Situatiile financiare consolidate, entitatile raportoare trebuiau sa-si consolideze toate entitatile in care au investit si pe care le controleaza (respectiv, toate filialele). Modificarea referitoare la entitatile de investitii prevede o exceptie de la cerintele de consolidare prevazute in IFRS 10 si solicita entitatilor de investitii sa evalueze anumite filiale la valoarea justa prin profit sau pierdere in loc sa le consolideze. Modificarea prevede si cerintele de prezentare a informatiilor pentru entitatile de investitii. Aceasta modificare nu a fost inca adoptata de UE. Intrucat Societatea nu deruleaza astfel de tranzactii, nu se asteapta ca aceasta modificare sa aiba impact asupra pozitiei financiare sau performatei Societatii.

e) Instrumente financiare

Activele financiare, conform IAS 39, sunt clasificate ca active financiare la valoarea justa prin contul de profit si pierdere, imprumuturi si creante, investitii pastrate pana la scadenta, active financiare disponibile pentru vanzare sau derivate desemnate ca instrumente de acoperire a riscurilor intr-o operatiune eficace de acoperire a riscurilor.

ROMPETROL RAFINARE S.A.
NOTE LA SITUATIILE FINANCIARE
pentru exercitiul financiar incheiat la martie 2013
(toate sumele sunt exprimate in lei noi ("RON"), daca nu este specificat altfel)

Datoriile financiare, conform IAS 39, sunt clasificate ca datorii financiare la valoarea justa prin contul de profit si pierdere, imprumuturi sau derivative desemnate ca instrumente de acoperire a riscurilor intr-o operatiune eficace de acoperire a riscurilor.

Societatea stabileste clasificarea activelor si datoriilor financiare la data recunoasterii initiale.

Activele financiare ale Societatii cuprind numerar si echivalente de numerar, creante comerciale si alte creante, investitii financiare necotate si instrumente financiare derivative. Datoriile financiare cuprind obligatiile de leasing, imprumuturi bancare si linii de credit purtatoare de dobanzi, datorii comerciale si alte datorii, si instrumente financiare derivative. Politicile contabile de recunoastere si masurare pentru fiecare element in parte sunt prezentate in aceasta nota. Managementul considera ca valoarea justa estimata a acestor instrumente este aproximativ egala cu valoarea lor contabila.

Activele financiare sunt recunoscute si derecunoscute la data tranzactiei in cazul achizitiilor sau vanzarilor de investitii in baza unor contracte ale caror prevederi stipuleaza transferarea investitiei in termenul stabilit in conformitate cu piata si sunt evaluate initial la cost, inclusiv costurile tranzactiei.

Pentru activele financiare la valoarea justa in contul de profit si pierdere, castigurile sau pierderile rezultate din schimbarea valorii juste se inregistreaza in contul de profit si pierdere al perioadei. Pentru activele disponibile pentru vanzare, schimbarile valorii juste sunt inregistrate direct in capitalurile proprii, pana cand activul este cedat sau este depreciat, caz in care castigurile sau pierderile inregistrate anterior in capitaluri sunt incluse in rezultatul net al perioadei.

Instrumentele hibrid sunt considerate instrumente compuse, avand o componenta de datorie si o componenta de capitaluri. La data emiterii acestor instrumente financiare hibrid, valoarea justa a instrumentelor a fost stabilita in baza unui raport de evaluare intocmit de o banca de investitii independenta, angajata de Societate sa o asiste in stabilirea valorii prezente a instrumentelor hibrid. Diferenta de valoare care depaseste 10% este considerata a reprezenta stingerea datoriei vechi si emiterea unei noi datorii. Aceste diferente sunt inregistrate in contul de profit si pierdere consolidat.

f) Deprecierea activelor financiare

Societatea va evalua la fiecare data de raportare daca exista o dovada obiectiva ca un activ financiar sau un grup de active financiare este depreciat. Un activ financiar sau un grup de active financiare este depreciat daca, si numai daca, exista o dovada obiectiva a deprecierei ca rezultat al unui sau mai multor evenimente care au aparut dupa recunoasterea initiala a activului si daca acel eveniment care ocazioneaza pierderi are un impact asupra fluxurilor viitoare de numerar ale activului financiar sau ale Societatii de active financiare si poate fi estimat credibil. Dovezile deprecierei pot include informatii privind faptul ca debitorii sau un grup de debitori intampina dificultati financiare semnificative, incalcarea contractului sau neefectuarea platilor de dobanzi sau principal, probabilitatea ca acestia sa falimenteze sau sa fie supusi unei alte forme de reorganizare financiara si exista informatii disponibile care arata o scadere cuantificabila a fluxurilor viitoare de numerar, cum ar fi schimbari privind intarzierea la plata sau privind conditii economice corelate cu neexecutarea obligatiilor.

g) Imobilizari corporale

Adoptarea pentru prima data a Standardelor Internationale de Raportare Financiara permite anumite exceptii de la aplicarea retroactiva a unor IFRS-uri. Cu toate acestea, Societatea a intocmit situatii financiare consolidate conform Standardelor Internationale de Raportare Financiara incepand cu 2005. Astfel, conform IFRS 1 politicile contabile utilizate in situatiile financiare individuale trebuie sa fie consecvente cu politicile contabile aplicate in situatiile financiare consolidate si, de asemenea, in conformitate cu IFRS 1, daca societatea mama adopta pentru prima oara Standardele Internationale de Raportare Financiara pentru intocmirea situatiilor financiare individuale dupa data adoptarii acestora pentru intocmirea situatiilor financiare consolidate, va trebui sa evalueze activele si datoriile la aceleasi valori in ambele seturi de situatii financiare, cu exceptia ajustarilor de consolidare.

In consecinta, Societatea a aplicat urmatoarele scutiri:

ROMPETROL RAFINARE S.A.
NOTE LA SITUATIILE FINANCIARE
pentru exercitiul financiar incheiat la martie 2013
(toate sumele sunt exprimate in lei noi ("RON"), daca nu este specificat altfel)

- **Mijloace fixe** - au fost prezentate in situatiile pozitiei financiare intocmite in conformitate cu standardele contabile romanesti la valoarea evaluarilor efectuate la data de 31 decembrie 2003. Pentru aceste raportari financiare individuale, intocmite in conformitate cu Standardele Internationale de Raportare Financiara Societatea a ales sa priveasca aceste valori drept cost presupus la acea data, deoarece valoarea reevaluată a fost in general comparabila cu valoarea justa. Aceasta exceptare de la aplicarea retrospectiva a Standardele Internationale de Raportare Financiara, a fost aplicata si in situatiile financiare consolidate.

Cand activele sunt vandute sau casate, costurile si amortizarea cumulata aferenta lor sunt eliminate si orice venit sau pierdere rezultata in urma iesirii lor este inclusa in contul de profit sau pierdere.

Costul initial al imobilizarilor corporale este format din pretul sau de cumparare, inclusiv taxele vamale si taxele de cumparare nerambursabile si orice costuri care se pot atribui direct aducerii activului la locatia si starea necesara pentru ca acesta sa poata functiona. Cheltuielile ocazionate dupa punerea in functiune a activului, cum ar fi cheltuielile cu reparatiile si intretinerea, sunt inregistrate in contul de profit si pierdere in perioada in care costurile au avut loc. In situatiile in care se poate demonstra ca cheltuielile ocazionate au dus la cresterea beneficiilor economice viitoare obtinute din utilizarea unei imobilizari corporale in afara de evaluarea standard a performantei acestora, cheltuielile sunt capitalizate ca si costuri suplimentare ale imobilizarii corporale.

Imobilizarile in curs reprezinta instalatii si cladiri in faza de constructie si sunt prezentate la cost, mai putin orice pierdere din depreciere. Acesta include costul constructiei si alte costuri directe. Amortizarea acestor active, ca si a celorlalte, se inregistreaza incepand cu data cand ele sunt gata de a fi utilizate pentru activitatea pentru care sunt destinate.

Amortizarea imobilizarilor corporale mai putin terenurile si imobilizarile in curs este calculata folosind metoda liniara pe toata durata lor de viata estimata:

Cladiri si alte constructii	10 - 60 ani
Rezervoare	20 - 30 ani
Utilaje si alte echipamente	3 - 20 ani
Autovehicule	5 ani
Mobilier si echipamente de birou	3 - 10 ani
Calculatoare	3 ani

Activele achizitionate in leasing financiar sunt inregistrate in situatia pozitiei financiare si amortizate de-a lungul duratei de viata estimate, pe aceleasi baze ca si activele proprii, sau pe durata contractului de leasing daca este mai scurta.

Asa cum a fost mentionat in nota 2c, duratele utile de viata ale activelor din Rafinarii (Petromidia si Vega) au fost revizuite incepand cu 1 ianuarie 2012.

h) Imobilizari necorporale

Activele necorporale sunt reflectate initial la cost. Imobilizarile necorporale sunt recunoscute daca este probabil ca beneficiile economice viitoare atribuibile imobilizarii sa revina entitatii si daca costul imobilizarii poate fi evaluat in mod fiabil. Dupa recunoasterea initiala, imobilizarile necorporale sunt prezentate la cost mai putin amortizarea cumulata si orice pierderi din depreciere cumulate. Amortizarea imobilizarilor corporale necorporale este calculata folosind metoda liniara pe toata durata lor de viata estimata:

Activele necorporale cuprind in principal software si licente si sunt amortizate liniar, pe o perioada de 3 -5 ani.

Costurile de dezvoltare aferente proiectelor specifice care se asteapta a fi recuperate din activitatea comerciala la fel ca si cheltuiala aferenta achizitiei de software si licente sunt capitalizate si amortizate folosind metoda liniara pe toata durata lor de viata estimata, in general 3 ani. Valoarea contabila a fiecarui activ necorporal este revizuita anual si supusa ajustarilor de depreciere daca este necesar. Costurile externe si interne asociate specific cu intretinerea programelor software deja existente sunt inregistrate in momentul efectuarii lor.

i) Deprecierea activelor nefinanciare

La fiecare data de raportare, Societatea analizeaza valorile contabile nete ale imobilizarilor corporale si imobilizarilor necorporale, pentru a determina daca exista indicii ca aceste active au suferit pierderi datorate deprecierei. Daca exista astfel de indicii, este estimata valoarea recuperabila a activului respectiv, pentru a determina marimea pierderii din depreciere (daca exista). In cazul in care nu este posibil sa se determine valoarea recuperabila a unui activ individual, Societatea estimeaza valoarea recuperabila a unitatii generatoare de numerar de care apartine activul respectiv.

Valoarea recuperabila este maximul dintre valoarea justa minus costurile de vanzare, si valoarea de utilizare. Pentru estimarea valorii de utilizare, sunt actualizate la valoarea prezenta fluxurile de trezorerie viitoare estimate, utilizand o rata de actualizare, care reflecta evaluarile de piata curente ale valorii timp a banilor si riscurile specifice asociate activului pentru care estimarile de fluxuri de numerar viitoare nu au fost deja ajustate.

Daca valoarea recuperabila a unui activ (sau a unitatii generatoare de numerar) este estimata ca fiind mai mica decat valoarea contabila, valoarea contabila a activului (sau a unitatii generatoare de numerar) este reduasa la valoarea sa recuperabila. Ajustarile pentru depreciere sunt recunoscute ca si cheltuiala imediata, cu exceptia cazului in care activul respectiv este prezentat la valoarea lui reevaluata, caz in care ajustarea prin depreciere este tratata ca o reducere de reevaluare.

Cand o pierdere din depreciere este reversata, valoarea contabila a activului (a unitatii generatoare de numerar) este marita pana la valoarea recuperabila estimata revizuita, tinand cont totusi ca valoarea contabila ramasa majorata sa nu depaseasca valoarea ramasa care ar fi fost determinata daca nu ar fi avut loc o ajustare de depreciere a activului (a unitatii generatoare de numerar) in anii anteriori. O reversare a ajustarii de valoare prin depreciere este recunoscuta ca un venit imediat, cu exceptia cazului in care activul respectiv este evidentiat la valoarea reevaluata, caz in care anulara ajustarii pentru depreciere este tratata ca o crestere a rezervei din reevaluare.

j) Provizioane

Provizioanele sunt recunoscute atunci cand Societatea are o obligatie prezenta (legala sau implicita) ca urmare a unui eveniment trecut, este probabil ca o iesire de resurse care sa afecteze beneficiile economice sa fie necesara pentru a onora obligatia respectiva, si poate fi realizata o estimare credibila a valorii obligatiei. In cazul in care Societatea asteapta rambursarea partiala sau integrala a cheltuielilor aferente decontarii unui provizion, suma rambursata va fi recunoscuta ca un activ separat, dar numai cand rambursarea este certa. Cheltuiala cu provizionul va fi prezentata in contul de profit si pierdere la valoarea neta, deducand orice rambursare. Daca efectul valorii-timp a banilor este semnificativ, provizioanele sunt actualizate utilizand o rata de actualizare, inainte de impozitare, care sa reflecte riscurile specifice obligatiei. In cazul in care se utilizeaza actualizarea, cresterea provizionului din cauza trecerii timpului este recunoscuta ca o cheltuiala cu dobanda.

Nu sunt recunoscute provizioane pentru pierderile operationale viitoare.

Provizioanele sunt masurate la valoarea prezenta a estimarilor managementului privind cheltuielile necesare stingerii obligatiei prezente la data raportarii. Rata de actualizare utilizata pentru a determina valoarea prezenta reflecta estimarile curente de piata cu privire la valoarea-timp a banilor si riscurile specifice obligatiei.

Obligatii de mediu

ROMPETROL RAFINARE S.A.
NOTE LA SITUATIILE FINANCIARE
pentru exercitiul financiar incheiat la martie 2013
(toate sumele sunt exprimate in lei noi ("RON"), daca nu este specificat altfel)

Costurile de mediu referitoare la venituri curente sau viitoare sunt inregistrate in contul de profit si pierdere sau capitalizate dupa caz. Costurile referitoare la o conditie existenta cauzata de operatiuni trecute si care nu contribuie la castigurile curente sau viitoare sunt inregistrate in contul de profit si pierdere.

Societatea are o politica de mediu in conformitate cu legislatia existenta si cu orice obligatii rezultand din autorizatiile de mediu sau de functionare. Pentru a asigura conformitatea cu toate regulile si prevederile, Societatea a pus bazele unui mecanism de monitorizare in conformitate cu cerintele autoritatilor din domeniu. In plus, planurile de investitii sunt ajustate pentru a reflecta orice cerinte de mediu viitoare cunoscute. Costurile mentionate mai sus sunt estimate in baza studiilor de mediu relevante.

Datoriile cu privire la costurile de remediere a mediului sunt recunoscute atunci cand estimarile privind aceste datorii sunt probabile si costurile asociate pot fi rezonabil estimate. In general, exigibilitatea acestor provizioane coincide cu angajamentul asumat printr-un plan formal de actiuni, sau, daca are loc mai devreme, cu dezinvestirea sau inchiderea locatiilor inactive.

k) Leasing

Determinarea daca un angajament este sau contine un leasing are la baza continutul angajamentului la inceputul perioadei: daca indeplinirea angajamentului este conditionata de utilizarea unui anume activ sau active, sau angajamentul transmite dreptul de a folosi activul.

Leasingurile sunt considerate financiare atunci cand majoritatea riscurilor si beneficiilor aferente dreptului de proprietate trec asupra utilizatorului. Toate celelalte forme de leasing sunt considerate operationale. Societatea detine active in baza unor contracte de leasing financiar, evaluate la valoarea justa la data achizitiei. In corespondenta, datoria catre locator este inclusa in situatia pozitiei financiare si evidentiata ca o obligatie aferenta leasingului financiar. Costurile financiare, reprezentand diferenta dintre angajamentele totale legate de leasing si valoarea justa a activelor achizitionate sunt reflectate in contul de profit si pierdere consolidat pe intreaga durata a contractului, astfel incat sa se obtina o rata periodica constanta a dobanzii la soldul datoriei ramase pentru fiecare perioada.

Activele achizitionate in leasing sunt amortizate de-a lungul duratei de viata. Cu toate acestea daca nu exista certitudinea rezonabila ca Societatea va obtine dreptul de proprietate pana la sfarsitul duratei contractului de leasing, activul este amortizat integral pe perioada cea mai scurta dintre durata contractului de leasing si durata de viata a acestuia.

Platile aferente leasingului operational sunt recunoscute ca si cheltuieli in contul de profit sau pierdere utilizand modelul liniar aferent perioadei de leasing.

l) Stocuri

Stocurile incluzand semifabricatele sunt evaluate la valoarea minima dintre cost si valoarea realizabila neta. Valoarea neta realizabila este pretul de vanzare estimat a fi obtinut, in mod obisnuit, mai putin costurile de finalizare, de comercializare si distributie.

Costul stocurilor cuprinde costul de achizitie si alte costuri generate pentru a aduce stocurile la locatia si starea prezenta si este calculat prin metoda costului mediu ponderat pentru toate stocurile.

m) Creante

Creantele sunt recunoscute initial la valoarea justa si ulterior masurate la costul amortizat utilizand metoda dobanzii efective, minus ajustarile de depreciere. Provizioanele pentru clienti sunt stabilite atunci cand exista certitudinea ca Societatea nu va incasa sumele restante in concordanta cu scadentele acestora. Creanta va trebui provizionata daca exista informatii privind dificultati financiare ale clientului, probabilitatea ca acesta sa intre in faliment sau reorganizare financiara, in culpa sau delict. Suma provizionata este reprezentata de diferenta dintre valoarea contabila a activului si valoarea realizabila estimata a fluxurilor de numerar viitoare actualizate la rata dobanzii efective.

n) Numerar si echivalente de numerar

Numerarul include disponibilitatile din casa, disponibilul din banci si cecurile in curs de incasare. Echivalentele de numerar sunt reprezentate de plasamente pe termen scurt, investitii lichide cu grad ridicat de convertibilitate in sume cunoscute de numerar, avand termen scadent de trei luni sau mai putin de la data achizitiei, si care sunt supuse unui risc nesemnificativ de devalorizare.

o) Recunoasterea veniturilor

Veniturile cuprind valoarea justa a vanzarilor de bunuri si servicii la valoarea neta de taxele pe valoare adaugata, accize si alte taxe aferente vanzarii, rabaturi si reduceri comerciale. Veniturile sunt recunoscute cand este probabil ca beneficiile economice asociate cu tranzactia vor fi generate pentru societate si valoarea venitului poate fi masurata in mod credibil. Societatea analizeaza situatia veniturilor cu privire la criteriile specifice cu scopul de a determina daca actioneaza in calitate de mandant sau de mandatar. Societatea a stabilit ca actioneaza in calitate de mandant in toate angajamentele incheiate. Caracteristicile care trebuie luate in considerare inainte ca veniturile sa fie recunoscute sunt daca entitatea:

- are responsabilitatea principala de a furniza bunuri sau servicii;
- suporta riscurile legate de stocuri;
- are putere de decizie asupra preturilor;
- suporta riscul de credit.

In plus:

- Vanzarile de bunuri sunt recunoscute cand livrarea a avut loc si transferul de riscuri si beneficii a fost finalizat;
- Veniturile din prestarile de servicii de transport si alte servicii sunt recunoscute atunci cand serviciile au fost prestate;
- Veniturile din dobanzi sunt recunoscute periodic, pe baza principalului si utilizandu-se rata dobanzii efective;
- Veniturile din dividende aferente investitiilor sunt recunoscute cand s-au stabilit drepturile actionarilor de a incasa dividende.

Reducerile acordate pentru a stimula incasarea creantelor inainte de termenul uzual sunt incluse in „costuri financiare”, reprezentand stimulente financiare (cu scopul de a imbunatati fluxurile de trezorerie si de a reduce costurile financiare ale Societatii) si nu sunt considerate stimulente de vanzare.

p) Imprumuturi purtatoare de dobanzi

Toate imprumuturile sunt initial recunoscute la valoarea lor justa reprezentand valoarea primita mai putin costurile de tranzactionare direct atribuibile. Dupa recunoasterea initiala imprumuturile purtatoare de dobanzi sunt evaluate la costul amortizat utilizand metoda dobanzii efective.

Castigurile sau pierderile sunt recunoscute in contul de profit si pierdere cand datoriile sunt derecunoscute si prin procesul de amortizare.

q) Costurile indatorarii

Costurile indatorarii atribuibile direct achizitiei, constructiei sau productiei unui activ care necesita o perioada semnificativa de pregatire pentru a fi pus in functiune sau vanzare sunt capitalizate ca parte componenta a costului activelor respective. Toate celelalte costuri sunt inregistrate in contul de profit si pierdere in momentul realizarii. Costurile indatorarii cuprind dobanda si alte costuri pe care entitatea le suporta in legatura cu fondurile imprumutate.

Societatea isi capitalizeaza costurile indatorarii aferente activelor eligibile cu data de incepere a capitalizarii la sau dupa 1 ianuarie 2010. Societatea continua sa inregistreze in cheltuieli costurile indatorarii, aferente proiectelor in curs incepute inainte de 1 ianuarie 2010 intrucat IAS 23 revizuit a fost adoptat mai devreme de acea data.

Rata dobanzii utilizata este rata dobanzii medii ponderate a imprumuturilor primite de la actionari.

r) Costuri privind beneficiile de pensionare

Platile efectuate catre planurile de pensii administrate de stat sunt considerate plati catre planuri de contributii determinate in care Societatea plateste contributii fixe catre fondul gestionat de stat si nu are nici o obligatie legala sau implicita de a plati contributii suplimentare daca fondul nu detine suficiente active pentru a plati toate beneficiile angajatilor aferente serviciilor prestate de angajati in perioada curenta si trecuta. Contributiile se inregistreaza ca o cheltuiala in aceeaasi perioada in care serviciul prestat de angajat a fost efectuat. In trim I 2013 cheltuielile totale cu aceste contributii au fost in valoare de 3.6 RON din care suma de 2,4 RON a fost platita in trim I.

In conformitate cu prevederile contractelor colective de munca, angajatii au dreptul la anumite beneficii la pensionare, platibile in momentul pensionarii, daca sunt angajati la data pensionarii. Aceste sume sunt estimate la data raportarii pe baza: beneficiile aplicabile furnizate de contract, numarul de angajati si estimarile actuariale ale datorii viitoare. La data raportarii aceste obligatii privind beneficiul determinat, cuprind valoarea justa a beneficiului determinat si costul serviciilor aferent inregistrat in contul de profit si pierdere. Toate castigurile si pierderile actuariale sunt pe deplin recunoscute in alte elemente ale rezultatului global in perioada in care acestea apar pentru toate planurile de beneficii determinate. Castigurile si pierderile actuariale recunoscute in alte elemente ale rezultatului global sunt prezentate in situatia rezultatului global.

Societatea nu are alte obligatii cu privire la pensii viitoare, planuri de sanatate sau alte costuri aferente angajatilor sai.

s) Taxe

- Impozitul pe profit curent

Creantele si datoriile privind impozitul curent pentru perioada curenta si pentru cele anterioare trebuie evaluate la valoarea care se asteapta a fi recuperata sau platita autoritatilor fiscale. Ratele de impozitare si legile fiscale utilizate in calculul valorilor sunt acelea care au fost adoptate sau in mare masura adoptate pana la finalul perioadei de raportare, in tarile in care Societatea opereaza si genereaza venit impozabil.

Impozitul pe profit curent aferent elementelor recunoscute direct in capitaluri este recunoscut in capitaluri si nu in contul de profit si pierdere. Managementul evalueaza periodic declaratiile de impunere in legatura cu situatiile cand normele fiscale aplicabile sunt subiect pentru interpretari si stabileste provizioane cand este necesar.

- Impozitul pe profitul amanat

Impozitul pe profitul amanat este evidentiat folosind metoda datoriei bilantiere cu privire la diferentele temporare dintre baza impozabila a activelor si datorii din situatiile financiare si valoarea contabila neta a acestora.

Datoriile cu impozitul pe profitul amanat sunt recunoscute pentru toate diferentele temporare cu urmatoarele exceptii:

- Cand datoria privind impozitul pe profit amanat rezulta din recunoasterea initiala a fondului comercial sau recunoasterea creantelor sau a datorii, rezultand din tranzactii altele decat combinari de intreprinderi, iar, la momentul tranzactiei nu afecteaza nici profitul contabil nici profitul impozabil;

ROMPETROL RAFINARE S.A.
NOTE LA SITUATIILE FINANCIARE
pentru exercitiul financiar incheiat la martie 2013
(toate sumele sunt exprimate in lei noi ("RON"), daca nu este specificat altfel)

- Diferentele temporare rezultate din investitiile in filiale si parti afiliate si interese in asocierile in participatie cand anulara diferentelor temporare poate fi controlata si este probabil ca diferentele temporare sa nu fie reluate in viitorul previzibil.

Creantele privind impozitul pe profit amanat sunt recunoscute pentru toate diferentele temporare, pentru reportarea pierderilor si a creditelor fiscale neutilizate in limita probabilitatii ca va exista profit impozabil in viitor fata de care pot fi utilizate pierderile si creditele fiscale neutilizate cu urmatoarele exceptii:

- Cand creanta privind impozitul pe profit amanat aferenta diferentelor temporare deductibile rezulta din recunoasterea initiala a creantelor sau a datoriilor rezultand din tranzactii altele decat combinari de intreprinderi, iar, la momentul tranzactiei nu afecteaza nici profitul contabil nici profitul impozabil.
- In cazul diferentelor temporare rezultate din investitiile in filiale si parti afiliate si interese in asocierile in participatie, creantele privind impozitul pe profit amanat sunt recunoscute doar cand exista posibilitatea ca diferentele temporare sa fie reluate intr-un viitor previzibil si sa existe profit impozabil fata de care pot fi utilizate diferentele temporare.

Valoarea contabila a creantelor privind impozitul pe profit amanat este revizuita la data fiecarei raportari si diminuat corespunzator in cazul in care nu mai exista posibilitatea ca sa fie disponibile profituri impozabile care sa permita utilizarea unei parti sau a intregii creante privind impozitul pe profit amanat. Creantele privind impozitul pe profit amanat nerecunoscute sunt reanalizate la data fiecarei raportari si sunt recunoscute in masura in care exista posibilitatea unor profituri impozabile care sa permita stingerea creantei privind impozitul pe profit amanat.

Creantele si datoriile privind impozitul pe profit amanat sunt evaluate la ratele de impozitare preconizate a fi aplicabile pentru perioada in care activul este realizat sau datoria este decontata, pe baza ratelor de impozitare (si a legilor fiscale) care au fost adoptate sau in mare masura adoptate pana la finalul perioadei de raportare.

Impozitul pe profit amanat aferent elementelor recunoscute in afara contului de profit sau pierdere este recunoscut in afara contului de profit sau pierdere. Elementele de impozit pe profit amanat sunt recunoscute, in functie de natura tranzactiei ce sta la baza, in alte elemente ale rezultatului global sau direct in capitalurile proprii.

Creantele si datoriile privind impozitul amanat sunt compensate daca exista un drept legal de a compensa creantele privind impozitul curent cu datoriile privind impozitul curent si daca impozitul este aferent aceleiasi entitati impozabile si este perceput de aceeasi autoritate fiscala.

Datoriile privind impozitul amanat sunt recunoscute pentru diferentele temporare impozabile rezultate cu privire la investitiile in filiale, cu exceptia cazului in care Societatea este in masura sa controleze reluarea diferentelor temporare si este probabil ca diferenta temporara sa nu se va relua in viitorul apropiat

- Taxe aferente vanzarilor

Veniturile, cheltuielile si activele sunt recunoscute la valoarea neta de taxe, cu exceptia urmatoarelor:

- Atunci cand o taxa ocazionata de achizitia unor active sau servicii nu este recuperabila de la autoritatea fiscala, caz in care taxa este recunoscuta in costul de achizitie al activului sau ca parte a cheltuielii, dupa caz;
- Creantele si datoriile care au taxele incluse in valoare.

Valoarea neta a taxei de recuperat sau de platit catre autoritatea fiscala este inclusa in valoarea creantelor sau a datoriilor din situatia pozitiei financiare.

t) Dividende

Dividendele sunt inregistrate in anul in care au fost aprobate de actionari.

u) Drepturi de emisie

ROMPETROL RAFINARE S.A.
NOTE LA SITUATIILE FINANCIARE
pentru exercitiul financiar încheiat la martie 2013
(toate sumele sunt exprimate în lei noi ("RON"), dacă nu este specificat altfel)

Operatiunilor de rafinare ale Societatii i-au fost alocate cote permise de emisii de CO₂. Cota curenta este valabila pana în 2014. Societatea isi contabilizeaza datoria aferenta acestor emisii folosind metoda datoriei nete. Datoria este recunoscuta numai în momentul când emisiile actuale depasesc cota alocata pentru companiile respective.

v) Transformari în moneda straina

În scopul pregatirii acestor raportari financiare, în conformitate cu cerintele legislative romanesti, moneda functionala a Societatii este considerat a fi leul romanesc (RON).

Cursurile de schimb RON/USD si RON/EUR sunt urmatoarele:

Valuta	31 martie 2013	31 decembrie 2012
RON/USD	3,4455	3,3575
RON/EUR	4,4154	4,4287

Societatea isi translateaza tranzactiile si soldurile în moneda straina, în moneda functionala prin aplicarea cursului de schimb dintre moneda functionala si moneda straina la data tranzactiei la suma în valuta.

Diferentele de curs valutar rezultate din convertirea activelor si pasivelor monetare sau raportarea acestora la cursuri diferite de cele la care au fost initial înregistrate în cursul perioadei, sau raportate în situatiile financiare anterioare sunt recunoscute în contul de profit si pierdere consolidat în perioada în care apar.

w) Instrumente financiare derivate

Societatea achizitioneaza prin contract titel si produse petroliere si le vinde la o data de livrare ulterioara. Aceste contracte expun Societatea, în primul rând la riscul modificarii valorii de plata a titelului si produselor petroliere. Deasemenea Societatea utilizeaza instrumente financiare (în principal optiuni, contracte swap-uri si futures), pentru acoperirea împotriva riscurilor asociate fluctuatiei cursului valutar.

Societatea deruleaza contracte pentru acoperirea riscurilor aferente materiilor prime si produselor finite prin KazMunayGas Trading AG, o filiala a The Rompetrol Group N.V. KazMunayGas Trading AG fiind înregistrat ca broker pentru tranzactii cu instrumente derivate, în substanta, în numele Rompetrol Rafinare si cumpara/vinde instrumente futures conform instructiunilor Rompetrol Rafinare S.A. KazMunayGas Trading AG percepe un comision fix pe contract pentru aceste servicii, care este prezentat în contul de profit si pierdere ca parte a costului aferent vanzarii. Vector factureaza lunar rezultatele realizate si nerealizate aferente acestor derivate. Componenta nerealizata reprezinta marcarea la piata si prin urmare, este prezentata ca Instrumente Financiare Derivate Active/Datorii în situatia pozitiei financiare.

În cazul derivatelor legate de cursul de schimb, Societatea trateaza partea nerelizata ca Instrumente Financiare Derivate Active/Datorii în situatia pozitiei financiare cu un impact corespunzator asupra cheltuielilor financiare. Folosirea instrumentelor financiare derivate este reglementata de politicile Societatii aprobate de Consiliul de Administratie, care reglementeaza principiile folosirii instrumentelor financiare derivate.

Societatea calculeaza castigul sau/si pierderea neta a acestor instrumente pentru pozitii deschise zilnic.

Instrumentele financiare derivate sunt evaluate initial la valoarea justa de la data contractului, si sunt reevaluate la valoarea justa de la datele de raportare ulterioare.

ROMPETROL RAFINARE S.A.
NOTE LA SITUATIILE FINANCIARE
pentru exercitiul financiar incheiat la martie 2013
(toate sumele sunt exprimate in lei noi ("RON"), daca nu este specificat altfel)

Modificarea valorii juste a instrumentele financiare concepute si eficiente in acoperirea riscului fluxurilor de numerar sunt recunoscute direct in capitalurile proprii, iar partea ineficienta a acestor instrumente financiare este recunoscuta in contul de profit si pierdere al perioadei.

In ceea ce priveste acoperirea riscului asociat tranzactiilor preconizate, politica Societatii este de a folosi instrumente financiare de acoperire a riscului fluxului de numerar. Daca rezultatul procesului de acoperire a riscurilor este recunoscut ca un activ sau pasiv, in acel moment castigurile si pierderile asociate care au fost recunoscute ca si capital sunt incluse in valoare initiala a activului sau pasivului. Pentru operatiunile care nu rezulta in recunoasterea unui activ sau pasiv, sumele recunoscute anterior ca si capitaluri sunt recunoscute in contul de profit si pierdere al perioadei in care elementele pentru care s-a facut operatiunea de acoperire a riscurilor au fost recunoscute ca venituri sau cheltuieli.

Modificarea valorii juste a instrumentelor derivative, care nu sunt utilizate in acoperirea riscului fluxului de numerar, sunt recunoscute in profit sau pierdere in perioada aferenta acestor tranzactii.

Pentru contractele de tip futures (atat contracte de vanzare cat si cumparare), veniturile si cheltuielile realizate sau nerealizate sunt incluse in costul aferent vanzarii produselor pentru perioada aferenta.

x) Active si datorii contingente

Datoriile contingente nu sunt inregistrate in raportarile financiare individuale. Acestea sunt prezentate, cu exceptia cazului in care posibilitatea iesirii de resurse ce implica beneficii economice este redusa.

Activele contingente nu sunt inregistrate in situatiile financiare, dar sunt prezentate atunci cand o intrare de beneficii economice este probabila.

3. ADOPTAREA STANDARDELOR INTERNATIONALE DE RAPORTARE FINANCIARA (IFRS) PENTRU PRIMA DATA

Situatiile financiare, pentru anul incheiat la 31 decembrie 2012, sunt primele elaborate de Societate in conformitate cu IFRS. Pentru perioadele de pana la si inclusiv anul incheiat la 31 decembrie 2011, Societatea pregatit situatiile financiare in conformitate cu reglementarile contabile din Romania (OMFP nr. 3055/2009).

In consecinta, Societatea a pregatit situatiile financiare care sunt conforme cu IFRS, aplicabile pentru perioadele care se incheie la sau dupa 31 decembrie 2012, impreuna cu datele comparative respectiv pentru anul incheiat la 31 decembrie 2011. In pregatirea situatiilor financiare IFRS de deschidere s-au ajustat sumele raportate anterior in situatiile financiare intocmite in conformitate cu reglementarile contabile din Romania (RAS).

Scutiri aplicate - IFRS 1

Adoptarea pentru prima data a Standardelor Internationale de Raportare Financiara permite anumite exceptii de la aplicarea retroactiva a unor IFRS-uri. Societatea a aplicat urmatoarele scutiri:

Mijloace fixe - au fost prezentate in situatiile pozitiei financiare intocmite in conformitate cu standardele contabile romanesti la valoarea evaluarilor efectuate la data de 31 decembrie 2003. Societatea a ales sa priveasca aceste valori drept cost presupus la data reevaluarii, deoarece acestea au fost in general comparabile cu valoarea justa.

ROMPETROL RAFINARE S.A.
NOTE LA SITUATIILE FINANCIARE
pentru exercitiul financiar încheiat la martie 2013
(toate sumele sunt exprimate în lei noi ("RON"), dacă nu este specificat altfel)

4. IMOBILIZARI NECORPORALE

	Programe informaticice	Alte	Imobilizari necorporale în curs	Total
Cost				
Sold initial la 31 decembrie 2012	31.150.693	1.106.220	-	32.256.913
Cresteri				
Reduceri				
Transferuri				
Sold final la 31 martie 2013	31.150.693	1.106.220	-	32.256.913
Amortizare cumulata				
Sold initial la 31 decembrie 2012	(24.684.145)	(1.106.220)	-	(25.790.365)
Amortizare înregistrata în cursul anului	(443.153)			(443.153)
Amortizarea aferenta imobilizarilor scoase din evidenta				
Sold final la 31 martie 2013	(25.127.298)	(1.106.220)	-	(26.233.518)
Valoare contabila neta				
La data de 31 martie 2013	6.023.395	-	-	6.023.395

Cea mai mare parte din „Alte” imobilizari necorporale se refera la licente.

5. FONDUL COMERCIAL

Fondul comercial în valoare de 152.720 RON reprezintă fracțiuni din fondurile de comerț ale societăților comerciale Rompetrol S.A. , Rompetrol Downstream S.R.L. și Rompetrol Well Services S.A. în urma achiziționării acțiunilor (în prezent părți sociale) de la aceste societăți în Rom Oil S.A.

ROMPETROL RAFINARE S.A.
NOTE LA SITUATIILE FINANCIARE
pentru exercitiul financiar incheiat la martie 2013
(toate sumele sunt exprimate in lei noi ("RON"), daca nu este specificat altfel)

6. IMOBILIZARI CORPORALE

<i>Cost sau evaluare</i>	<u>Terenuri si cladiri</u>	<u>Instalatii si echipamente</u>	<u>Mobilier si alte</u>	<u>Imobilizari corporale in curs</u>	<u>Total</u>
La 31 decembrie 2012	1.637.657.467	2.389.782.694	6.758.079	276.672.799	4.310.871.039
Aciziti		18.782		84.745.488	84.764.270
Transferuri din imobilizari in curs	17.667.859	17.837.383	100.687	(35.605.950)	0
La 31 martie 2013	1.655.325.326	2.407.638.859	6.858.766	325.812.357	4.395.635.309
Amortizarea cumulata & Ajustari de depreciere					
La 31 decembrie 2012	(790.525.406)	(1.016.342.249)	(3.227.445)	(3.171.485)	(1.813.266.585)
Amortizarea inregistrata in cursul anului	(7.821.394)	(22.898.767)	(139.082)		(30.859.242)
Amortizarea aferenta activelor cedate					
La 31 martie 2013	(798.346.800)	(1.039.241.016)	(3.366.527)	(3.171.485)	(1.844.125.827)
Valoarea contabila neta la 31 martie 2013	856.978.527	1.368.397.844	3.492.239	322.640.872	2.551.509.482

ROMPETROL RAFINARE S.A.
NOTE LA SITUATIILE FINANCIARE
pentru exercitiul financiar incheiat la martie 2013
(toate sumele sunt exprimate in lei noi ("RON"), daca nu este specificat altfel)

- Deprecierea

In 2013 nu s-au inregistrat ajustari de depreciere .

- Imobilizari in curs

RON).

- Capitalizarea costurilor de indatorare

Societatea isi finanteaza activitatea preponderant prin imprumuturi, astfel costul de indatorare aferent achizițiilor de active este capitalizat in costul activului.

- Mijloace fixe gajate

Societatea a gajat mijloace fixe in valoare de 484.702.755 RON, dupa cum urmeaza:

- garantii in favoarea bancilor: 346.308.302 RON
- garantii in favoarea ANAF: 138.394.452 RON

S-a instituit sechestrul asigurator asupra tuturor mijloacelor fixe si a investitiilor precum si asupra titlurilor de participare in valoare de 1.998.804.563 RON in favoarea Statului Roman.

Cu privire la garantiile in favoarea ANAF, in data de 10 septembrie 2010, ANAF a instituit un sechestrul asigurator asupra participatiilor detinute de Societate in filialele sale, precum si asupra activelor mobile si imobile ale Societatii, mai putin stocurile. Sechestrul asigurator are la baza articolul 129 din Codul de Procedura Fiscala si principala consecinta consta in faptul ca Societatea nu poate sa vanda / transfere activele aflate sub sechestrul. Sechestrul asigurator era in vigoare si la 31 martie 2013 . Sechestrul nu este executoriu din moment ce ANAF nu a initiat nici o procedura de executare silita.

ROMPETROL RAFINARE S.A.
NOTE LA SITUATIILE FINANCIARE
pentru exercitiul financiar incheiat la martie 2013
(toate sumele sunt exprimate in lei noi ("RON"), daca nu este specificat altfel)

7. IMOBILIZARI FINANCIARE

	31 martie 2013	31 decembrie 2012
Investitii in filiale	2.004.611.815	2.004.611.815
Alte imobilizari financiare	926.154	926.154
Total	<u>2.005.537.969</u>	<u>2.005.537.969</u>

a) Investitii in filialele

Detalii privind filialele la 31 martie 2013 si 31 decembrie 2012 sunt dupa cum urmeaza:

	Domeniu de activitate	Participare 2013	Participare 2012	Sold la 31 martie 2013	Sold la 31 decembrie 2012
Rompelrol Downstream S.R.L.	Vanzari de carburanti	99.99%	99.99%	1.090.406.067	1.090.406.067
Rompelrol Petrochemicals S.R.L.	Fabricarea produselor petrochimice	100.00%	100.00%	687.290.054	687.290.054
Rom Oil S.A.	Servicii inchiriere	99.99%	99.99%	191.216.661	191.216.661
Rompelrol Logistics S.R.L.	Transport carburanti	66.19%	66.19%	24.349.123	24.349.123
Rompelrol Quality Control S.R.L.	Controlul calitatii produselor petroliere	99.93%	99.93%	11.349.910	11.349.910
Total titluri de participare				<u>2.004.611.815</u>	<u>2.004.611.815</u>

b) Alte imobilizari financiare

	31 martie 2013	31 decembrie 2012
Ecomaster Servicii Ecologice S.A.	3.340	3.340
Rominerv S.R. L.	1.296	1.296
Alte creante	921.518	921.518
Total alte titluri imobilizate	<u>926.154</u>	<u>926.154</u>

Alte investitii se refera la investitii in companii din Romania, detinute pe termen lung, pentru potentialul de crestere. Aceste investitii sunt prezentate la cost.

8. STOCURI, NET

	31 martie 2013	31 decembrie 2012
Titel si alte materii prime	1.101.547.626	664.417.595
Produse finite	232.015.085	409.627.665
Productie in curs de executie	108.780.890	227.375.019
Piese de schimb	12.802.409	13.833.458
Alte materiale consumabile	26.676.763	18.253.905
Marfuri	244.739	244.739
Alte stocuri	1.844.412	1.896.506
Provizioane pentru deprecierea stocurilor	(128.579.501)	(167.712.744)
Total	<u>1.355.332.423</u>	<u>1.167.936.143</u>

Stocurile de produse finite cuprind in principal produse finite petroliere.

ROMPETROL RAFINARE S.A.
NOTE LA SITUATIILE FINANCIARE
pentru exercitiul financiar incheiat la martie 2013
(toate sumele sunt exprimate in lei noi ("RON"), daca nu este specificat altfel)

Miscarea provizionului pentru stocuri in anul 2013 este prezentata mai jos:

2013	
Provizion la 1 ianuarie 2013	(167,712,744)
Provizion de Inregistrat	(18,293,324)
Trecerea pe cheltuieli	
Reluarea provizionului privind deprecierea stocurilor	57,426,567
Provizion la 31 martie 2013	(128,579,501)

Provizioanele pentru stocuri reprezinta in principal provizioane pentru valoarea realizabila neta.

9. CREANTE SI ALTE CHELTUIELI INREGISTRATE IN AVANS, NET

	31 martie 2013	31 decembrie 2012
Creante comerciale	433.019.160	1.060.762.751
Avansuri platite furnizorilor	50.311.968	76.716.078
Debitori diversi	112.278.722	120.375.408
TVA de recuperat	16.685.769	1.575.873
Alte creante	216.837.555	167.558.281
Provizioane pentru deprecierea creantelor-clienti	(184.898.165)	(173.626.261)
Total	644.235.009	1.253.362.130

Soldurile cu partile afiliate sunt prezentate in Nota 22. Miscarea provizionului de mai sus este prezentata mai jos .

Miscarea ajustarilor pentru deprecierea creantelor:

2013	
Sold la inceputul anului	(173.626.261)
Ajustari de valoare pentru deprecierea creantelor	(10.957.173)
Provizioane reversate	
Diferente de curs	(314.731)
Sold la sfarsitul perioadei	(184.898.165)

La 31 martie analiza pe scadente a creantelor comerciale este urmatoarea:

	Total	Nici trecute de scadenta nici provizionate	Trecute de scadenta dar neprovizionate				
			1-30 zile	30-60 zile	60-90 zile	90-120 zile	>120 zile
31 martie 2013	379,603,474	198,075,032	96,415,666	6,998,445	33,336,102	41,580,945	3,197,284
31 decembrie 2012	1,007,661,796	644,915,754	170,642,818	61,077,131	65,804,253	53,598,431	11,623,409

Creantele comerciale nu sunt purtatoare de dobanzi si sunt scadente la 30 zile.

ROMPETROL RAFINARE S.A.
NOTE LA SITUATIILE FINANCIARE
pentru exercitiul financiar incheiat la martie 2013
(toate sumele sunt exprimate in lei noi ("RON"), daca nu este specificat altfel)

La 31 martie 2013, creante comerciale la valoarea initiala de 53,4 milioane RON (2012: 53,1 milioane RON) au fost considerate incerte si provizionate. Mai jos se regaseste miscarea provizionului pentru creante:

	Provizionate colectiv
La 1 ianuarie 2012	-40,140,167
Ajustari de valoare pentru deprecierea creantelor	-13.872.729
Provizioane reversate	391.766
Diferente de curs	520.175
La 31 decembrie 2012	-53.100.955
Ajustari de valoare pentru deprecierea creantelor	
Provizioane reversate	
Diferente de curs	-314.731
La 31 martie 2013	-53.415.686

10. CASA SI CONTURI LA BANCII

	31 martie 2013	31 decembrie 2012
Conturi la banci	263.883.886	434.569.104
Casa	7.306	4.267
Sume in tranzit	6.453.189	
Alte valori de trezorerie	8.473	1.158.275
Total	270.352.854	435.731.646

11. CAPITAL SOCIAL

La 31 martie 2013, respectiv 31 decembrie 2012, capitalul social consta din 44.109.205.726 de actiuni ordinare, autorizate, emise si in intregime varsate, cu o valoare nominala de 0,1 RON fiecare.

Structura actionariatului la 31 martie 2013:

Actionari	Procent detinut (%)	Sume statutare in [RON]
The Rompetrol Group NV	45,85%	2.022.604.013
Statul roman reprezentat de Ministerul Economiei, Comertului si Mediului de Afaceri	44,70%	1.1971.500.905
Rompetrol Financial Group S.R.L.	6,47%	285.408.308
Rompetrol S.A.	2,26%	99.646.630
Rompetrol Well Services S.A.	0,05%	2.198.030
Rompetrol Rafinare S.A.	0,01%	613.470
Alti (In afara de Statul Roman)	0,65%	28.949.217
Total	100%	4.410.920.573

ROMPETROL RAFINARE S.A.
NOTE LA SITUATIILE FINANCIARE
pentru exercitiul financiar incheiat la martie 2013
(toate sumele sunt exprimate in lei noi ("RON"), daca nu este specificat altfel)

Structura actionariatului la 31 decembrie 2012:

Actionari	Procent detinut (%)	Sume statutare in [RON]
The Rompetrol Group NV	45,86%	1.929.404.013
Statul roman reprezentat de Ministerul Economiei, Comertului si Mediului de Afaceri	44,70%	1.971.500.905
Rompetrol Financial Group S.R.L.	6,47%	285.408.308
Rompetrol S.A.	2,26%	192.846.630
Rompetrol Well Services S.A.	0,05%	2.198.030
Rompetrol Rafinare S.A.	0,01%	613.470
Altii (in afara de Statul Roman)	0,65%	28.949.217
Total	100%	4.410.920.573

Prima de capital

Prima de capital este rezultatul conversiei obligatiunilor in actiuni ordinare la 30 septembrie 2010 in favoarea Statului Roman, reprezentat de Ministerul de Finante, prin Ordonanta de Urgenta ("OUG") 118/2003 ratificata prin Legea 89/2005.

Alte Rezerve

In cursul anului 2013 s-a inregistrat in Alte Rezeve valoarea imprumutului hibrid.

Incepand cu luna mai 2012, 800.000.000 USD din soldul imprumutului acordat de TRG Group NV a fost convertit intr-un imprumut hibrid rambursabil in 51 de ani. Rata dobanzii este 15% din valoarea totala a indicatorului EBIT (profitul operational) si se inregistreaza si devine platibil daca se indeplinesc cumulativ conditiile de mai jos.

- Societatea inregistreaza in an profit net dupa impozitare
- Societatea distribuie dividende in conformitate cu legislatia romana

In data de 5 martie 2013 acesta a fost suplimentat cu 150.000.000 USD.

Inflatie aferenta capitalului social

Conform standardelor contabile romanesti, Societatea a inregistrat capitalului social la valori istorice nominale. Cu toate acestea, Romania a fost o economie hiperinflationista pana la 31 decembrie 2003. In consecinta, in conformitate cu prevederile IAS 29, Societatea a ajustat capitalul social constituit inainte de 31 decembrie 2003 in scopul de a reflecta impactul ajustarilor pentru contabilizarea in cadrul unei economii hiperinflationiste.

Astfel valoarea capitalului social a fost majorata cu suma de 5.734.750.095 RON.

12. DATORII COMERCIALE SI ALTE DATORII

	31 martie 2013	31 decembrie 2012
Datorii comerciale	2.851.697.949	3.001.403.609
Avansuri primite de la clienti	10.573.125	21.451.546
TVA de plata	85.274.881	134.378.354
FSPP	27.560.632	27.560.632
Taxe de plata	107.958	3.890.492
Datorii cu personalul si asigurari sociale	5.607.074	4.505.461
Venturi Inregistrate in avans	-	-

ROMPETROL RAFINARE S.A.
NOTE LA SITUATIILE FINANCIARE
pentru exercitiul financiar incheiat la martie 2013
(toate sumele sunt exprimate in lei noi ("RON"), daca nu este specificat altfel)

Alte datorii	78.214.163	43.260.931
Total	3.059.035.782	3.236.451.02

13. IMPRUMUTURI PE TERMEN SCURT

	31 martie 2013	31 decembrie 2012
The Rompetrol Group	611.289.939	1.274.228.002
Rompetrol Rafinare SA: Facilitate de credit pe termen scurt pentru asigurarea capitalului de lucru, in valoare de pana la 400 mil USD , scadenta 20 septembrie 2013; cesiune de creante, garantie reala mobiliara asupra activelor circulante, garantie reala mobiliara asupra participatiilor la Rompetrol Logistics, Rompetrol Petrochemicals SRL, Rompetrol Downstream SRL, Romoil; garantie reala mobiliara asupra conturilor la banca		
Rompetrol Well Services	13.000.000	13.000.000
Rompetrol Rafinare SA: Facilitate de credit pe termen scurt pentru asigurarea capitalului de lucru in valoare de pana la 13 milioane RON scadenta 10 mai 2013. Imprumutul este garantat cu un bilet la ordin ce acopera valoarea datoriei.		
Rompetrol Well Services	7.000.000	7.000.000
Rompetrol Rafinare SA: Facilitate de credit pe termen scurt pentru asigurarea capitalului de lucru in valoare de pana la 7 milioane RON, scadenta 14 aprilie 2013. Imprumutul este garantat cu un bilet la ordin ce acopera valoarea datoriei.		
Rompetrol Well Services	3.100.000	3.100.000
Rompetrol Rafinare SA: Facilitate de credit pe termen scurt pentru asigurarea capitalului de lucru in valoare de pana la 3,1 milioane RON, scadenta 3 mai 2013. Imprumutul este garantat cu un bilet la ordin ce acopera valoarea datoriei.		
Rompetrol Well Services	1.500.000	1.500.000
Rompetrol Rafinare SA: Facilitate de credit pe termen scurt pentru asigurarea capitalului de lucru in valoare de pana la 1.5 milioane RON, scadenta 27 aprilie 2013. Imprumutul este garantat cu un bilet la ordin ce acopera valoarea datoriei.		
Midia Marine Terminal	24.118.500	23.502.500
Rompetrol Rafinare SA: Facilitate de credit pe termen scurt pentru asigurarea capitalului de lucru in valoare de 7 milioane USD acordata Rompetrol Rafinare, purtatoare de garantii, scadenta 30 octombrie 2013		
Dobanda de plata	410.506.559	388.946.074
	1.070.514.998	1.711.276.576

ROMPETROL RAFINARE S.A.
NOTE LA SITUATIILE FINANCIARE
pentru exercitiul financiar incheiat la martie 2013
(toate sumele sunt exprimate in lei noi ("RON"), daca nu este specificat altfel)

Imprumuturi bancare pe termen scurt

	<u>31 martie 2013</u>	<u>31 decembrie 2012</u>
Bancpost	44.305	43.931
Facilitate pe termen scurt de tip revolving in valoare de pana la 30 mil EUR pentru emitere de acreditive si scrisori de garantie, scadenta la 29 aprilie 2013, rata dobanzii EURIBOR/LIBOR 3 luni+5.9% sau ROBOR+5%; garantie asupra soldurilor creditoare ale tuturor conturilor curente si cesiune creante contract Rompetrol Downstream 120%; bilet la ordin in alb ; garantie corporativa neconditionata si irevocabila emisa de TRG; ipoteca asupra instalatiei cocsare intarziata, statie alimentare carburanti ; garantie reala mobiliara asupra instalatii si echipamente ; ipoteca asupra imobil teren in suprafata de 30.380,96 m2		
	44.305	43.931

14. PROVIZIOANE

	<u>31 martie 2013</u>	<u>31 decembrie 2012</u>
Provizion – parte curenta	26.076.783	38.406.410
Provizion – parte necurenta	<u>228.590.403</u>	<u>228.590.403</u>
Total	254.667.186	266.996.813

Miscarea provizioanelor este prezentata mai jos.

	<u>La 1 Ianuarie 2013</u>	<u>Rezultatul reportat</u>	<u>Constituirii in an</u>	<u>Sume utilizate</u>	<u>Sume neutilizate</u>	<u>La 31 martie 2013</u>
Provizion pentru beneficiu pensionare	8.588.441.00				-	8.588.441
Provizion fiscal	32.744.665.00				(10.957.173)	21.787.492
Provizion pentru mediu	225.663.707.00				(1.372.454)	224.291.253
Total	266.996.813	-	-		(12.329.627)	254.667.186

Partea curenta de provizion reprezinta provizionul de mediu al Rompetrol Rafinare S.A. in valoare de 4.289.291 RON si majorari de intarziere si TVA in legatura cu importul de Biodiesel realizat de Rompetrol Rafinare in valoare de 21.787.492 RON, suma ce face obiectul unui program de plata esalonata cu ANAF si care va fi platita in perioada urmatoare

La 31 decembrie 2011 a fost recunoscut pentru rafinaria Vega un provizion de mediu in valoare de 47,34 milioane RON aferent eliminarii gudroanelor din bataluri si ecologizarea terenurilor contaminate. In 2012 a fost emis, de catre un expert independent, un raport de evaluare, in care au fost estimate costurile asociate metodelor tehnice de remediere a actiunilor. Pe baza costurilor preliminare estimate si a termenului estimat de finalizare de 10 ani s-a determinat o valoare actualizata a fluxurilor de numerar de 220 milioane RON ce a fost in totalitate provizionata de catre Societate. Astfel, la 31 decembrie 2012, a fost constituit un provizion suplimentar in valoare de 172,66 milion RON. Asupra fluxurilor de numerar estimate s-a aplicat un factor de actualizare de 10,1%. Activitatea este programata sa inceapa in ultimul trimestru al anului 2013.

ROMPETROL RAFINARE S.A.
NOTE LA SITUATIILE FINANCIARE
pentru exercitiul financiar incheiat la martie 2013
(toate sumele sunt exprimate in lei noi ("RON"), daca nu este specificat altfel)

In categoria provizioanelor pentru alte obligatii, suma cea mai semnificativa (21.8 milioane RON) este reprezentata de majorari de intarziere si TVA in legatura cu importul de Biodiesel realizat de Rompetrol Rafinare suma ce face obiectul unui program de plata esalonata cu ANAF si care va fi platita in perioada urmatoare. La data de 31 decembrie 2012 Rompetrol Rafinare a platit 65,5 milioane RON, valoare provizionata integral ca alte creante

In conformitate cu contractele colective de munca in vigoare in cadrul unora dintre societatile Grupului, angajatii sunt indreptatiti sa primeasca anumite beneficii de pensionare, platibile in momentul pensionarii, cu conditia de a fi angajati ai entitatilor la data pensionarii. Aceste sume sunt estimate la data raportarii potrivit beneficiilor stipulate in contracte, in functie de numarul angajatilor din societati si conform ipotezelor actuariale privind datorile viitoare. Aceste obligatii sunt inregistrate la valoarea justa la data raportarii. Costul aferent serviciilor si dobanzii se inregistreaza in perioada in contul de profit si pierdere, in timp ce toate castigurile si pierderile actuariale sunt recunoscute pe deplin in alte elemente ale rezultatului global in perioada in care au loc.

Valoarea prezenta a acestei obligatii si costurile serviciilor curente si trecute au fost masurate folosind metoda factorului de credit proiectat. Rata de actualizare a fost de 6,38% in 2012 (7,33% in 2011), iar rata de crestere a salariilor pe termen lung de 3,7% in 2012 (2011: 3%).

Costul aferent anului este inclus in cheltuiala cu salariile, respectiv dobanda din contul de profit si pierdere.

In ceea ce priveste provizioanele se considera ca nu exista datorii semnificative ce vor aparea in urmatoarele douasprezece luni.

15. CIFRA DE AFACERI NETA

	Trim I 2013	Trim I 2012
Venituri brute din vanzarea de produse petroliere finite	2.459.319.659	3.298.543.831
Venituri din vanzarea de marfuri	1.528.826	9.261.229
Venituri din vanzarea de utilitati	16.198.156	23.319.655
Venituri din chirii si alte servicii	3.355.601	2.326.394
Cifra de afaceri bruta	2.480.402.242	3.333.451.109
Minus taxe aferente vanzarii	-427.530.356	-465.954.142
Total	2.052.871.886	2.867.496.967

16. COSTUL PRODUCTIEI VANDUTE

	Trim I 2013	Trim I 2012
Titel si alte materii prime	1.712.895.777	2.705.858.473
Consumabile si alte materiale	6.044.225	12.689.436
Utilitati	79.075.647	123.095.759
Cheltuieli cu personalul	9.996.571	11.673.065
Transport	109.258	114.194

ROMPETROL RAFINARE S.A.
NOTE LA SITUATIILE FINANCIARE
pentru exercitiul financiar incheiat la martie 2013
(toate sumele sunt exprimate in lei noi ("RON"), daca nu este specificat altfel)

Mentenananta	8.885.382	9.745.856
Asigurari	402.565	1.082.157
Mediu	714.431	4.106.837
Altele	7.020.126	6.956.346
Costul productiei - cash	1.825.143.982	2.875.322.125
Amortizare	19.927.042	37.341.749
Costul productiei	1.845.071.024	2.912.663.874
Minus: variatia stocurilor	269.642.153	(69.478.997)
Minus: Productia proprie de imobilizari	(494.944)	(1.576.089)
Costul marfurilor petroliere revandute		
Costul marfurilor petrochimice revandute		
Costul altor marfuri vandute	1.403.184	8.996.892
Costul utilitatilor revandute	15.773.658	19.167.111
(Castiguri)/pierderi din derivative	(6.723.255)	43.644.875
Pierderi nerealizate din derivative		
Total	<u>2.124.671.820</u>	<u>2.913.417.665</u>

17. CHELTUIELI DE DESFACERE, GENERALE SI ADMINISTRATIVE, INCLUSIV CHELTUIELI LOGISTICE

	<u>Trim I 2013</u>	<u>Trim I 2012</u>
Cheltuieli cu personalul	5.732.917	5.534.376
Utilitati	9.470.946	2.067.485
Transport	2.697.230	3.566.316
Consultanta	7.127.292	6.438.966
Chirii	672.699	561.675
Consumabile	24.160	77.345
Marketing	54.997	46.385
Taxe	899.060	1.259.518
Posta si telecomunicatii	11.905	12.234
Asigurari	274.291	658.552
Cheltuieli cu calculatoarele	230.513	5.049.139
Cheltuieli de mediu	2.329.141	2.858.795
Reparatii	3.336.226	2.184.941
Comisioane si penalitati	1.928.384	2.536.872
Alte cheltuieli	7.950.542	2.513.191
Cheltuieli inainte de amortizare	42.740.303	35.365.791
Cheltuieli cu amortizarea	11.375.353	5.719.255
Total	<u>54.115.656</u>	<u>41.085.046</u>

ROMPETROL RAFINARE S.A.
NOTE LA SITUATIILE FINANCIARE
pentru exercitiul financiar incheiat la martie 2013
(toate sumele sunt exprimate in lei noi ("RON"), daca nu este specificat altfel)

18. ALTE VENITURI(CHELTUIELI)OPERATIONALE, NET

	<u>Trim I 2013</u>	<u>Trim I 2012</u>
Provizioane pentru deprecierea creantelor, net	10.957.173	738.130
Provizioane pentru deprecierea stocurilor, net	(39.133.243)	7.631.453
Alte provizioane	(12.329.627)	(913.447)
Alte cheltuieli	<u>(15.757)</u>	<u>(76.886)</u>
Total	<u>(40.521.454)</u>	<u>7.379.250</u>

19. CHELTUIELI FINANCIARE, VENITURI FINANCIARE SI DIFERENTE DE CURS VALUTAR

	<u>Trim I 2013</u>	<u>Trim I 2012</u>
Cheltuieli financiare		
Cheltuieli privind dobanzile	11.485.204.00	44.301.084
Comisioane bancare	11.057.674.00	15.505.403
	22.542.878.00	59.806.487
Venituri financiare		
Venituri din dobanzi	(2.414.195.00)	(305.627)
	(2.414.195.00)	(305.627)
Rezultat financiar, net	20.128.683	59.500.860
Castig/(pierdere) din diferente de curs valutare-nerealizate	160.649.397.00	(207.825.446)
Castig/(pierdere) din diferente de curs valutare-realizate	(67.279.472.00)	117.973.384
Castig/(pierdere) din diferente de curs valutare neta	<u>93.369.925.00</u>	<u>(89.852.062)</u>
Total	<u>113.498.608.00</u>	<u>(30.351.202)</u>

20. IMPOZITUL PE PROFIT

Impozitul pe profit a fost 16% in 2013 la fel ca in 2012.

Ca urmare a pierderilor fiscale ce pot fi recuperate pana in 2018, probabilitatea de a avea un profit imposibil este scazuta si prin urmare Societatea nu a calculat nici o creanta privind impozitul pe profit amanat aferent pierderii fiscale.

ROMPETROL RAFINARE S.A.
NOTE LA SITUATIILE FINANCIARE
pentru exercitiul financiar incheiat la martie 2013
(toate sumele sunt exprimate in lei noi ("RON"), daca nu este specificat altfel)

Guvernul Romaniei are un numar de agentii care sunt autorizate sa auditeze (controleze) atat societatile romanesti cat si pe cele straine care desfasoara afaceri in Romania. Aceste controale sunt similare cu auditurile fiscale efectuate de autoritatile fiscale din multe tari, dar se pot extinde nu numai la chestiuni fiscale, ci si la alte chestiuni legale sau de reglementare care pot fi de interes pentru agentia aplicabila. In plus, agentile care realizeaza aceste controale sunt supuse unui numar mult mai mic de reglementari, iar societatea verificata este practic mai putin protejata decat se obisnuieste in multe tari.

Managementul considera ca a inregistrat in mod corespunzator datoriile fiscale in aceste raportari financiare.

21. INFORMATII PE SEGMENTE OPERATIONALE

Segmente geografice

Toate facilitatile de productie ale Societatii sunt amplasate in Romania. Tabelul urmator furnizeaza o analiza a cifrei de afaceri nete a Societatii in functie de piata geografica:

Trim I 2013

Romania	1,044,078,307
Export	1,008,793,580
Total	2,052,871,887

22. PARTI AFILIATE

Parintele ultim al Societatii este societatea „State holding enterprise on assets management (Samruk)” JSC, o societate cu sediul in Kazakhstan. Partile afiliate si natura relatiei sunt prezentate mai jos:

Denumirea partii afiliate	Natura relatiei
The Rompetrol Group N.V.	Actionar majoritar
Rompetrol S.A.	Societate detinuta de The Rompetrol Group
Rominerv S.R.L.	Societate detinuta de The Rompetrol Group
Ecomaster Servicii Ecologice S.R.L.	Societate detinuta de The Rompetrol Group
KazMunayGas Trading AG	Societate detinuta de The Rompetrol Group
Rompetrol Well Services S.A.	Societate detinuta de The Rompetrol Group
Palplast S.A.	Societate detinuta de The Rompetrol Group
Rompetrol Bulgaria JSC	Societate detinuta de The Rompetrol Group
Rompetrol Moldova SA	Societate detinuta de The Rompetrol Group
Rompetrol Georgia LLC	Societate detinuta de The Rompetrol Group
Midia Marine Terminal S.R.L.	Societate detinuta de The Rompetrol Group
Rompetrol Financial Group S.R.L.	Societate detinuta de The Rompetrol Group
Dyneff SAS	Societate detinuta de The Rompetrol Group
The Rompetrol Group Corporate Center S.R.L.	Societate detinuta de The Rompetrol Group
Byron Shipping Ltd	Societate detinuta de The Rompetrol Group
Byron Shipping S.R.L.	Societate detinuta de The Rompetrol Group
Rompetrol Albania Wholesale Sh.A.	Societate detinuta de The Rompetrol Group
Rompetrol Ukraine LLC	Societate detinuta de The Rompetrol Group
Rominerv Valves Ialfo SRL	Societate detinuta de The Rompetrol Group
Rominerv Kazakhstan Ltd	Societate detinuta de The Rompetrol Group
Uzina Termoelectrica Midia S.A.	Asociat al grupului Rompetrol
Global Security System S.A.	Societate detinuta de The Rompetrol Group
Rompetrol Downstream S.R.L.	Filiala a Societatii
Rompetrol Petrochemicals S.R.L.	Filiala a Societatii
Rom Oil S.A.	Filiala a Societatii

ROMPETROL RAFINARE S.A.
NOTE LA SITUATIILE FINANCIARE
pentru exercitiul financiar incheiat la martie 2013
(toate sumele sunt exprimate in lei noi ("RON"), daca nu este specificat altfel)

Rompetrol Logistics S.R.L.	Filiala a Societatii
Rompetrol Quality Control S.R.L.	Filiala a Societatii
Rompetrol Gas S.R.L.	Societate detinuta de Rompetrol Logistics SRL
Dyneff Espagna SLU	Societate detinuta de The Rompetrol Group
DPPLN SAS	Societate detinuta de The Rompetrol Group
TMP SAS	Societate detinuta de The Rompetrol Group
Dyneff Gas Station Network SL	Societate detinuta de The Rompetrol Group
Rompetrol France	Societate detinuta de The Rompetrol Group
Bioneff SL	Societate detinuta de The Rompetrol Group
Agat Ltd	Societate detinuta de The Rompetrol Group
Rompetrol Albania Downstream Sh.A.	Societate detinuta de The Rompetrol Group
Rompetrol Albania Sh.A.	Societate detinuta de The Rompetrol Group

Denumirea partii afiliate	Natura relatiei
Rompetrol Distribution Albania Sh.A	Societate detinuta de The Rompetrol Group
TRG Petrol Ticaret AS	Societate detinuta de The Rompetrol Group
Rompetrol Energy S.A	Societate detinuta de The Rompetrol Group
Statul Roman si Autoritatile Romane	Societate detinuta de The Rompetrol Group

Vanzarile si cumpararile catre si de la partile afiliate reprezinta parte a activitatii curente si sunt efectuate pe o baza care considera ca termenii si conditiile de piata predominante ar fi aplicabile la natura bunurilor si serviciilor furnizate sau primite. Soldurile restante la sfarsitul anului nu sunt asigurate, sunt fara dobanda (cu exceptia creditelor de la actionari) si decontarea se realizeaza in numerar. Nu exista garantii oferite sau primite pentru orice creante sau datorii cu partile afiliate. Pentru 2013, Societatea nu a inregistrat nici o depreciere a creantelor referitoare la sumele datorate de partile afiliate Aceasta evaluare este efectuata in fiecare an financiar, prin analiza pozitiei financiare a partii afiliate si a pietei in care isi desfasoara activitatea aceasta.

In anul 2013 Societatea a rerealizat urmatoarele tranzactii cu partile afiliate

Denumirea partii afiliate	Creante la 31 martie 2013	Datorii la 31 martie 2013
KazMunayGas Trading AG	173.068.504	2.643.878.684
Rompetrol Downstream S.R.L.	129.309.409	64.971.682
Rompetrol Petrochemicals S.R.L.	139.850.222	3.131.349
The Rompetrol Group N.V.		1.023.181.330
Rompetrol Gas SRL	7.246.992	388.944
Rompetrol Moldova ICS	4.290.778	
Rompetrol Bulgaria JSC	30.300	
Rominserv S.R.L.	100.504.497	130.672.514
Ecomaster Servicii Ecologice S.A.	221.763	644.837
Rompetrol Quality Control S.R.L.	165.056	4.130.770
Rompetrol Logistics S.R.L.	8.820.053	207.398
Midia Marine Terminal S.R.L.	56.550	34.267.958
Rompetrol Well Services S.A.	809	24.773.703
Uzina Termoelectrica Midia S.A.	462.310	15.173.569
The Rompetrol Group Corporate Center S.R.L.	3.659	6.070.440
Global Security Services S.A.	646.872	1.664.652
Rominserv Kazakhstan Ltd	579.419	
Byron Shipping Ltd		

ROMPETROL RAFINARE S.A.
NOTE LA SITUATIILE FINANCIARE
pentru exercitiul financiar incheiat la martie 2013
(toate sumele sunt exprimate in lei noi ("RON"), daca nu este specificat altfel)

Rompelrol S.A.		19.329.429
Palplast S.A.	250.284	
Byron Shipping Navodari	2.355	1.753
Total	565.509.832	3.972.489.012

	Natura tranzactiei	Vanzari Trim I 2013	Cumparari Trim I 2013
KazMunayGas Trading AG	Materii prime/ Produse petroliere	811.641.628	2.057.134.556
Rompelrol Downstream S.R.L.	Bonuri de benzina / Produse petroliere, chirie, utilitati si altele	775.136.519	1.701.919
Rompelrol Petrochemicals S.R.L.	Materii prime, energie, analize laborator/ Materii prime, chirie, utilitati si altele	90.394.210	14.641.747
The Rompelrol Group N.V.	Servicii de management, dobanda imprumut		11.390.413
Rompelrol Gas SRL	Operare rampe, propan, / Produse petroliere, chirie, altele	102.152.494	4.706
Rompelrol Moldova ICS	Produse petroliere	57.276.107	
Rompelrol Bulgaria JSC	Biodiesel/Produse petroliere	52.686	
Rominserv S.R.L.	Mentenanata, achizitii imobilizari corporale /Chirie, utilitati, refacturari	2.306.641	93.522.598
Ecomaster Servicii Ecologice S.A.	Servicii ecologice /Chirie, prestari servicii	29.710	907.655
Rompelrol Quality Control S.R.L.	Analize laborator/Chirie, utilitati, alte servicii	310.174	3.679.791
Rompelrol Logistics S.R.L.	Transport, chirii/Chirie, utilitati	3.246	27.387
Midia Marine Terminal S.R.L.	Prestatii portuare/ Chirie, utilitati, bunkerare, refacturari, alte	429.345	8.717.181
Rompelrol Well Services S.A.	Dobanda imprumut	1.956	516.648
Uzina Termoelectrica Midia S.A.	Utilitati/ Produse petroliere	13.455.774	20.166.095
The Rompelrol Group Corporate Center S.R.L.	Servicii de management	2.338	8.055.444
Global Security Services S.A.	Paza, curierat, curatenie, PSI		1.961.973
Byron Shipping Navodari		6.378	1.414
Total		1.853.199.186	2.222.429.527

23. REZULTATUL PE ACTIUNE

Calculul rezultatului pe actiune de baza aferent actionarilor majoritari ai societatii se bazeaza pe urmatoarele date:

	Trim I 2013	Trim I 2012
Profit net(+), pierdere (-)	(198.892.744)	(64.033.792)
Numar mediu de actiuni	44.109.205.726	44.109.205.726
Rezultatul pe actiune - de baza (bani/actiune)	(0,45)	(0,15)

24. INSTRUMENTE FINANCIARE SI DE MANAGEMENT AL RISCULUI

A) RISCUL DE CAPITAL

Societatea gestioneaza capitalul astfel incat sa se asigure ca va putea sa isi continue activitatea si in acelasi timp sa maximizeze castigul actionarilor prin optimizarea imprumuturilor si a capitalurilor. Structura capitalului in cadrul Societatii este formata din datorii numerar si echivalente de numerar si capitaluri proprii atribuibile actionarilor, incluzand capitalul social, rezerve si rezultatul reportat asa cum sunt prezentate in "Situatia a modificarilor capitalurilor proprii".

B) POLITICI CONTABILE SEMNIFICATIVE

Informatii privind politicile contabile semnificative si metodele adoptate, inclusiv criteriile de recunoastere, bazele de masurare si conditiile de recunoastere ale veniturilor si cheltuielilor pentru fiecare clasa de active, datorii financiare si instrumente de capital sunt prezentate in Nota 2 la raportarile financiare.

C) INSTRUMENTE FINANCIARE

Valoarea contabila a acestor instrumente este aproximativ egala cu valoarea lor justa.

	31 martie 2013	31 decembrie 2012
Active financiare		
Creante comerciale si alte creante	724.043.376	1.348.696.440
Instrumente financiare derivate	-	-
Casa si conturi la banci	270.352.854	435.731.646
TOTAL ACTIVE FINANCIARE	994.396.230	1.784.428.086

	31 martie 2013	31 decembrie 2012
Datorii financiare		
Imprumuturi de la actionari pe termen scurt	1.070.514.998	1.711.276.576
Instrumente financiare derivate	145.482	8.289.422
Datorii comerciale si alte datorii	2.935.519.186	3.049.170.001
Imprumuturi pe termen scurt	44.305	43.931
TOTAL DATORII FINANCIARE	4.006.223.971	4.768.779.930

Creantele comerciale si alte creante sunt prezentate la valoarea recuperabila neta iar urmatoarele categorii nu sunt considerate active financiare:

- Avansuri platite furnizorilor;
- TVA de recuperat;
- Impozit pe profit de recuperat;
- Alte taxe de recuperat.

Similar pentru datorii comerciale si alte datorii urmatoarele categorii nu sunt fost considerate datorii financiare:

- Avansuri platite de la clienti;
- Accize;
- FSPP;
- TVA de plata;
- Impozit pe profit de plata;
- Taxe salariale de plata;
- Alte taxe;
- Venituri inregistrate in avans.

Valoarea contabila a acestor instrumente este aproximativ egala cu valoarea lor justa.

Valoarea justa a activelor si datoriilor financiare este inclusa la valoarea la care instrumentul poate fi schimbat intr-o tranzactie curenta intre parti, alta decat in cazul unei vanzari constranse sau lichidari. Urmatoarele metode si ipoteze au fost folosite in vederea estimarii valorii juste:

- Valoarea contabila pentru numerar si depozite pe termen scurt, creante comerciale, datorii comerciale si alte datorii este aproximata in mare masura prin scadentele pe termen scurt ale acestor instrumente financiare;

ROMPETROL RAFINARE S.A.
NOTE LA SITUATIILE FINANCIARE
pentru exercitiul financiar incheiat la martie 2013
(toate sumele sunt exprimate in lei noi ("RON"), daca nu este specificat altfel)

- Valoarea justa a activelor financiare disponibile necotate in vederea vanzarii este estimata folosind metode de evaluare corespunzatoare.
- Societatea efectueaza operatiuni cu instrumente financiare derivate cu diversi parteneri. La 31 decembrie 2012 valoarea marcata la piata a pozitiei deschise a derivativelor se refera la instrumentele financiare recunoscute la valoarea justa.

Ierarhia valorii juste

Societatea foloseste urmatoarea ierarhie pentru determinarea si prezentarea valorii juste a instrumentelor financiare prin metoda evaluarii:

- Nivelul 1: preturi necotate (neajustate) pe o piata activa pentru active si datorii identice
- Nivelul 2: alte metode pentru care toate intrarile care au un efect important asupra valorii juste au la baza date din piata observabile fie direct, fie indirect.
- Nivelul 3: metode care utilizeaza intrarile cu un efect important asupra valorii juste inregistrate, care nu au la baza date observabile de piata.

	31 martie 2013	Nivelul 1	Nivelul 2	Nivelul 3
Active financiare				
Creante comerciale si alte creante	724.043.376	-	-	724.043.376
Instrumente financiare derivate	-	-	-	-
Casa si conturi la banci	270.352.854	-	-	270.352.854
TOTAL ACTIVE FINANCIARE	994.396.230	-	-	994.396.230
Datorii financiare				
Imprumuturi de la actionari pe termen scurt	1.070.514.998	-	-	1.070.514.998
Instrumente financiare derivate	145.482	-	145.482	-
Datorii comerciale si alte datorii	2.935.519.186	-	-	2.935.519.186
Imprumuturi pe termen scurt	44.305	-	-	44.305
TOTAL DATORII FINANCIARE	4.006.223.971	-	145.482	4.006.078.489
	31 decembrie 2012	Nivelul 1	Nivelul 2	Nivelul 3
Active financiare				
Creante comerciale si alte creante	1.348.696.440	-	-	1.348.696.440
Instrumente financiare derivate	-	-	-	-
Casa si conturi la banci	435.731.646	-	-	435.731.646
TOTAL ACTIVE FINANCIARE	1.784.428.086	-	-	1.784.428.086
Datorii financiare				
Imprumuturi de la actionari pe termen scurt	1.711.276.576	-	-	1.711.276.576
Instrumente financiare derivate	8.289.422	-	8.289.422.00	-
Datorii comerciale si alte datorii	3.049.170.001	-	-	3.049.170.001
Imprumuturi pe termen scurt	43.931	-	-	43.931
TOTAL DATORII FINANCIARE	4.768.779.930	-	8.289.422	4.760.490.508

La data de 31 martie 2013 nu au existat transferuri intre nivelul 1 si nivelul 2 de evaluare a valorii juste, si nu s-au efectuat transferuri in si din nivelul 3 de evaluare a valorii juste.

D) INSTRUMENTE FINANCIARE DERIVATE

Societatea foloseste diverse instrumente derivate pentru management-ul riscului pentru titei si produsele aferente. In mod general, instrumentele sunt alocate individual.

ROMPETROL RAFINARE S.A.
NOTE LA SITUATIILE FINANCIARE
pentru exercitiul financiar incheiat la martie 2013
(toate sumele sunt exprimate in lei noi ("RON"), daca nu este specificat altfel)

Incepand cu ianuarie 2011, Societatea a implementat politica de acoperire a riscurilor in cadrul Rompetrol Rafinare.

	31 martie 2013	31 Decembrie 2012
Active financiare derivate		
Datorii financiare derivate	-145.482	-8.289.422
Pozitia neta - activ/(datorie)	-145.482	-8.289.422

Contul de profit si pierdere

	31 martie 2013	31 Decembrie 2012
Castiguri nerealizate	5.667.183	-2.950.799
Pierderi nerealizate		
Pozitia neta - (castig)/pierdere in Costul vanzarii	5.667.183	-2.950.799
Pierderi realizate - net	-6.723.255	52.363.474
Pozitia totala - (castig)/pierdere in Costul vanzarii	-1.056.072	49.412.675

	31 martie 2013	31 Decembrie 2012
Active/datorii derivate 2012	-8.289.422	19.475.068
Castiguri/pierderi nerealizate pentru derivate	-5.667.183	2.950.799
Diferente de curs nerealizate (diferente de curs din hedging)		-46.974.130
Plati	13.811.123	15.884.999
Ajustari de translatare		373.842
Active/datorii derivate 2013	(145.482)	(8.289.422)

Instrumentele financiare derivate sunt initial evaluate la valoarea justa la data din contract, si reevaluate la valoarea justa la datele de raportare ulterioare. Schimbarile valorii juste a instrumentelor financiare derivate sunt recunoscute in contul de profit si pierdere pe masura ce apar.

E) RISCUL DE PIATA

Activitatile Societatii o expun unei varietati de riscuri, inclusiv efectelor determinate de modificarea cotațiilor internationale la titei si produse petroliere, modificarea ratelor de schimb valutare si a ratelor dobanzilor. Obiectivul general al Societatii in ceea ce priveste managementul riscului este de a reduce la minim potentialele influente negative asupra performantelor financiare ale Societatii.

ROMPETROL RAFINARE S.A.
NOTE LA SITUATIILE FINANCIARE
pentru exercitiul financiar incheiat la martie 2013
(toate sumele sunt exprimate in lei noi ("RON"), daca nu este specificat altfel)

F) GESTIONAREA RISCULUI VALUTAR

In scopul pregatirii acestor raportari financiare, in conformitate cu cerintele legislative romanesti, moneda functionala a Societatii este considerat a fi leul romanesc (RON).

Importurile de titei si o parte semnificativa a vanzarilor de produse petroliere sunt denumite in valuta straina, in principal in dolari US. Prin urmare, Societatea este expusa riscului de apreciere a monedei americane in detrimentul monedei locale. In plus, anumite active si datorii sunt denumite in valute, si sunt apoi retranslate la cursul de schimb de la data raportarii. Diferentele care rezulta sunt debitate sau creditate in contul de profit si pierdere, dar nu afecteaza fluxul de numerar. Trezoreria Societatii este responsabila pentru realizarea tranzactiilor Societatii in valuta straina.

Valorile bilantiere ale activelor si datoriilor Societatii denumite in valuta la data de raportare sunt dupa cum urmeaza:

	Datorii		Active	
	31 martie 2013	31 decembrie 2012	31 martie 2013	31 decembrie 2012
Valuta USD	3.697.790.405	4.481.182.422	418.750.521	1.012.869.278
Valuta EUR	2.515.996	6.036.233	57.220.790	4.532.804

G) ANALIZA DE SENZITIVITATE LA RISCUL VALUTAR

Societatea este expus la riscul de fluctuatie al monedelor USD si EUR.

Urmatorul tabel detaliaza senzitivitatea Societatii la o crestere si scadere cu 5% in cursul de schimb al RON cu principalele monede straine. Analiza de senzitivitate cuprinde numai elementele bilantiere monetare denumite in valuta si ajusteaza translatarea lor la sfarsitul perioadei pentru o modificare cu 5% a cursurilor de schimb. O suma pozitiva in tabelul mai jos arata o crestere in profit si a celorlalte capitaluri proprii generata de o variatie pozitiva a cursului de schimb cu 5%. Pentru o scadere cu 5% a cursului de schimb RON fata de principalele monede rezulta un impact negativ in profit cu aceeasi valoare.

	USD		EUR	
	31 martie 2013	31 decembrie 2012	31 martie 2013	31 decembrie 2012
RON				
5%	(163.951.994)	(173.415.657)	2.735.240	(75.171)
-5%	163.951.994	173.415.657	(2.735.240)	75.171

H) RISCUL DE RATA A DOBANZII

Riscul de valoare justa determinat de rata dobanzilor reprezinta riscul ca valoarea unui instrument financiar sa fluctueze din cauza modificarii ratei dobanzii de piata comparativ cu rata dobanzii care se aplica acelui instrument financiar. Riscul de lichiditati determinat de rata dobanzii este riscul ca si costurile cu dobanzile sa fluctueze in timp. Societatea are datorii pe termen lung si scurt care genereaza dobanzi la rate fixe si variabile ale dobanzilor, si care expun Societatea atat riscului de flux de numerar cat si riscului de valoare justa. Detalii referitoare la ratele dobanzilor, care sunt valabile pentru imprumuturile Societatii, sunt prevazute in Notele 13.

Analiza de senzitivitate de mai jos a fost intocmita pe baza instrumentelor financiare la data raportarii. Pentru datoriile purtatoare de dobanzi variabile, analiza a fost intocmita pornind de la ipoteza ca valoarea datoriei in sold la data de raportare a existat pe tot parcursul anului.

ROMPETROL RAFINARE S.A.

NOTE LA SITUATIILE FINANCIARE

pentru exercitiul financiar incheiat la martie 2013

(toate sumele sunt exprimate in lei noi ("RON"), daca nu este specificat altfel)

I) RISCUL DE LICHIDITATE

Tabelele de mai jos prezinta scadentele datorilor financiare la data 31 martie 2013 si 31 decembrie 2012 si in baza platilor contractuale nediscountate, incluzand dobanzile de plata pana la sfarsitul contractului de leasing sau de imprumut.

Sold la 31 martie 2013	Mai putin de 1 luna sau curente	<3 luni	3-12 luni	1-5 ani	>5 ani	Total
Datorii comerciale si alte datorii	3.054.699.290	4.287.327				3.059.035.782
Instrumente financiare derivate		145.482				145.482
Imprumuturi de la actionari pe termen scurt		24.773.703	1.045.741.295			1.070.514.998
Imprumuturi de la banci pe termen scurt		44.305				44.305
	3.054.699.290	29.250.817	1.045.741.295			4.129.740.567
Sold la 31 decembrie 2012	Mai putin de 1 luna sau curente	<3 luni	3-12 luni	1-5 ani	>5 ani	Total
Datorii comerciale si alte datorii	2.844.258.241	392.078.573				3.236.451.028
Instrumente financiare derivate	0	8.289.422				8.289.422
Imprumuturi de la actionari pe termen scurt	0	24.911.271	1.686.365.305			1.711.276.576
Imprumuturi de la banci pe termen scurt	0	43.931				43.931
	2.844.258.241	425.323.197	1.686.365.305			4.956.060.957

J) RISCUL DE PRET AL MATERILOR PRIME

Societatea este expusa riscului modificarii pretului titeiului, a produselor petroliere si a marjelor de rafinare.

Activitatile operationale ale Societatii necesita achizitia continua de titel pentru utilizarea acestuia in productie precum si pentru livrarile catre clientii sai. Datorita cresterii semnificative a volatilitatii pretului petrolului, managementul a dezvoltat o politica privind managementul riscului care a fost prezentata Consiliului de Administratie al Societatii si care a fost aprobata in aspectele sale esentiale in 2010, iar la un nivel mai detaliat in februarie 2011. Incepand cu ianuarie 2011, Societatea a implementat politica de acoperire a riscurilor in cadrul Rompetrol Rafinare.

In conformitate cu politica de acoperire a riscurilor, pe partea de marfuri, este acoperit riscul de pret pentru stocuri care depasesc un anumit prag (numit stoc tehnologic) folosind contracte futures tranzactionate pe piata bursiera ICE Exchange, impreuna cu un numar de instrumente extrabursiere pentru a acoperi riscurile secundare. Stocul tehnologic este echivalentul stocurilor ce sunt detinute in orice moment in cadrul Societatii, prin urmare, fluctuatiile de pret nu vor afecta fluxul de numerar. In anul 2012 Societatea a inceput derularea catorva tranzactii de acoperire impotriva riscului pentru marja de rafinare si intentioneaza sa sa efectueze aceste tranzactii si in 2013.

Activitatile comerciale sunt separate in tranzactii reale (achizitionarea de la terte parti, altele decat Societatea KazmunayGas, si vanzarile catre terte parti sau companii din grup) si tranzactii financiare (avand ca scop acoperirea riscului). Fiecare tranzactie „reala” este acoperita printr-o pozitie futures in functie de parametrii de expunere stabiliti de management (pe baza cantitatilor fizice vandute sau cumparate). Societatea vinde sau cumpara un numar echivalent de contracte futures. Acesta tranzactie financiara se face numai pentru a acoperi riscul de pret si nu pentru a obtine profit speculativ prin tranzactionarea acestor instrumente.

K) RISCUL DE CREDIT

Riscul de credit este riscul pentru care un client nu isi va indeplini obligatiile asumate prin instrumente financiare sau contracte de vanzare-cumparare, ceea ce va duce la inregistrarea de pierderi financiare. Societatea este expusa riscului de credit din activitatile operationale mai ales din creante comerciale si din activitati de finantare, incluzand depozite bancare, tranzactii de schimb in valuta straina si alte instrumente financiare.

Creante comerciale

Soldurile clientilor restanti sunt urmarite cu regularitate . Necesitatea inregistrarii unor provizioane pentru clienti este analizata in mod obisnuit atat individual cat si colectiv in baza scadentei.

Instrumente financiare si depozite la banci

Riscul de credit aferent activitatilor bancare si institutiilor financiare este gestionat de trezoreria Societatii in conformitate cu politicile Societatii.

25. EVENIMENTE ULTERIOARE DATEI DE RAPORTARE

La 25 aprilie 2013, data scadenta a creditului contractat de la Bancpost de catre Rompetrol Rafinare S.A. a fost prelungita pana la 30 iulie 2013.

Facilitatea acordata Rompetrol Rafinare S.A de catre Rompetrol Well Services S.A in valoare de 13 milioane de RON a fost prelungita pana la 10 mai 2013.

Facilitatea acordata Rompetrol Rafinare S.A de catre Rompetrol Well Services S.A in valoare de 7 milioane de RON a fost prelungita pana la 14 mai 2013.

Facilitatea acordata Rompetrol Rafinare S.A de catre Rompetrol Well Services S.A in valoare de 3,1 milioane de RON a fost prelungita pana la 3 iulie 2013.

Facilitatea acordata Rompetrol Rafinare S.A de catre Rompetrol Well Services S.A in valoare de 1,5 milioane de RON a fost prelungita pana la 27 iulie 2013.

La data de 24.04.2013, a fost incheiat Contractul de ipoteca imobiliara, intre:

- ANAF-DGAMC Bucuresti-in calitate de CREDITOR;
- SC Rompetrol Rafinare SA-in calitate de GARANT IPOTECAR;
- SC Rompetrol Downstream SRL-in calitate de DEBITOR.

La data incheierii contractului, *Debitorul* datora catre *Creditor*, obligatii fiscale in suma totala de 127.954.075 lei si conform acordului de principiu incheiat, Rompetrol Downstream S.R.L.trebuie sa prezinte garantii care sa acopere suma de 148.426.727 lei.

Rompetrol Rafinare S.A., prin reprezentantii sai legali, si-a exprimat acordul constituirii unei garantii prin ipoteca asupra urmatoarelor bunuri:

1. Imobil compus din constructie si teren (instalatia Hidrofinare Petrol Motorina si teren 1568,92 mp);
2. Imobil compus din constructie si teren aferent (instalatia Reformare Catalitica si teren de 5682 mp).

Conform Raportului de Evaluare intocmit de expertul evaluator PriceWaterhouseCoopers Bucuresti, bunurile imobile mentionate mai sus, ce fac obiectul contractului mai sus mentionat, au impreuna o valoare totala de 229.738.582,75 lei

AZAMAT ZHANGULOV
Presedintele Consiliului De Administratie

VASILE - GABRIEL MANOLE
Director Economic

SORIN GRAURE
Director General

Intocmit (Contabil Sef)
Pasa Cherata

