




ROMPETROL



COMUNICAT

Subscrisa, S.C. Rompetrol Rafinare S.A. (în continuare „Societatea”), cu sediul în Constanța, Drumul Județean 226, Km. 23, județul Constanța, J 13/534/1991, cod unic de înregistrare 1860712, informează investitorii, în conformitate cu prevederile art. 227 alin. 1 din Legea nr. 297/2004 privind piața de capital, și art. 113, pct. C, alin. 2 din Regulamentul C.N.V.M. nr. 1/2006 privind emitenții și operațiunile cu valori mobiliare, că a întocmit și a transmis la Bursa de Valori București și la C.N.V.M. Raportul la primul trimestru al anului 2010, alcătuit conform prevederilor Regulamentului CNVM nr. 1/2006.

Raportul aferent perioadei 01.01.2010 – 31.03.2010, este pus la dispoziția publicului în scris, la cerere, la sediul Societății, precum și în format electronic, pe website-ul Societății, www.rompetrol.ro, în secțiunea Relații cu investitorii/Rompétrol Rafinare SA/Raportări către CNVM și BVB/Rapoarte Trimestriale.

Președintele Consiliului de Administrație
Alexandru Nicolcióiu



Rompétrol Rafinare SA
DJ 226, Km 23
905700 Navodari
ROMANIA

UniCredit Tiriac Bank SA
IBAN: RO22BACX0000000030500310
BRD Group Societe Generale SA –
Big Corporate Clients Branch,
Bucharest
IBAN: RO81BRDE450SV01026644500
Share capital: RON 2.109.927.600,2

Tel.: + (40) 241 50 60 00
Tel.: + (40) 241 50 61 00
Fax: + (40) 241 50 69 30
<http://www.rompetrol.com>
email:
office.rafinare@rompetrol.com

Judetul: 13--CONSTANTA MARI CONTRIBUABILI
 Entitate: ROMPETROL RAFINARE SA
 Adresa: localitatea CONSTANTA, str. DJ 226 KM 23, tel. 0241506100

Numar din registrul comertului: J13/534/5.02.1991
 Forma de proprietate: 34--Societati comerciale pe actiuni
 Activitatea preponderanta (cod si denumire clasa CAEN) d.obt.din prelucr.titeiului

Cod unic de inregistrare: 1860712

SITUATIA ACTIVEI, DATORIILOR SI CAPITALURILOR PROPRII
 la data de 31.03.2010

Formularul 10

- lei -


Denumirea indicatorului	Nr. rd.	Sold la	
		31.01.2010	31.03.2010
A	B	1	2
A. ACTIVE IMOBILIZATE			
I. IMOBILIZARI NECORPORALE (ct.201+203+205+2071+208+233+234-280-290-2933)	1	6,922,484	5,538,444
II. IMOBILIZARI CORPORALE (ct.211+212+213+214+231+232-281-291-2931)	2	1,563,231,644	1,647,981,553
III. IMOBILIZARI FINANCIARE (ct.261+263+265+267-296)	3	1,998,923,079	1,999,017,444
ACTIVE IMOBILIZATE - TOTAL (rd. 01 la 03)	4	3,569,077,207	3,652,537,441
B. ACTIVE CIRCULANTE			
I. STOCURI (ct.301+302+303+/-308+331+332+341+345+346+/-348+351+354+356+357+358+361+/-368+371+/-378+381+/-388-391-392-393-394-395-396-397-398+4091-4428)	5	636,774,965	835,555,164
II. CREANTE (ct.267-296+4092+411+413+418+425+4282+431+437+4382+441+4424+4428+444+445+446+447+431+437+4382+441+4424+4428+444+445+446+447+4482+451+453+456+4582+461+473-491-495-496+5187)	6	919,208,685	973,085,264
III. INVESTITII PE TERMEN SCURT (ct.501+505+506+508+5113+5114-591-595-596-598)	7	-	-
IV. CASA SI CONTURI LA BANCI (ct.5112+512+531+532+541+542)	8	49,795,828	45,946,096
ACTIVE CIRCULANTE - TOTAL (rd. 05 la 08)	9	1,605,779,478	1,854,586,524
C. CHELTUIELI IN AVANS (ct.471)	10	1,106,427	3,793,222

Denumirea indicatorului	Nr. rd.	Sold la	
		31.01.2010	31.03.2010
A	B	1	2
D. DATORII: SUMELE CARE TREBUIE PLATITE INTR-O PERIOADA DE PANA LA UN AN (ct.161+162+166+167+168-169+269+401+403+404+405+408+419+421+423+424+426+427+4281+431+437+4381+441+4423+4428+444+446+447+4481+451+453+455+456+457+4581+462+473+509+5186+519	11	3,990,749,375	4,550,459,585
E. ACTIVE CIRCULANTE NETE/ DATORII CURENTE NETE (rd. 09+10-11-18)	12	(2,383,863,470)	(2,692,079,839)
F. TOTAL ACTIVE MINUS DATORII CURENTE (rd. 04+12)	13	1,185,213,737	960,457,602
G. DATORII: SUMELE CARE TREBUIE PLATITE INTR-O PERIOADA MAI MARE DE UN AN (ct.161+162+166+167+168-169+269+401+403+404+405+408+419+421+423+424+426+427+4281+431+437+4381+441+4423+4428+444+446+447+4481+451+453+455+456+457+4581+462+473+509+5186+519	14	381,657	272,854
H. PROVIZIOANE (ct.151)	15	32,977,770	32,977,770
I. VENITURI IN AVANS (rd. 17+18), din care:	16	-	-
- subventii pentru investitii (ct.131+132+133+134+135+138)	17	-	-
- venituri inregistrate in avans (ct.472)	18	-	-
J. CAPITAL SI REZERVE			
I. CAPITAL (rd. 20 la 22), din care:	19	2,109,927,600	2,109,927,600
- capital subscris varsat (ct.1012)	20	2,109,927,600	2,109,927,600
- capital subscris nevarsat (ct.1011)	21	-	-
- patrimoniul regiei (ct.1015)	22	-	-
II. PRIME DE CAPITAL (ct.104)	23	-	-
III. REZERVE DIN REEVALUARE (ct.105)	24	195,579,781	195,579,781
IV. REZERVE (ct.106)	25	1,958,363,433	1,958,363,433
Actiuni proprii (ct.109)	26	-	-
Castiguri legate de instrumentele de capitaluri proprii (ct.141)	27	-	-
Pierderi legate de instrumentele de capitaluri proprii (ct.149)	28	-	-

Denumirea indicatorului	Nr. rd.	Sold la	
		31.01.2010	31.03.2010
A	B	1	2
V.PROFITUL SAU PIERDEREA (ct.117)----- Sold C	29	-	-
REPORTAT (A) ----- Sold D	30	2,637,900,419	3,112,016,504
VI.PROFITUL SAU PIERDEREA (ct.121)----- Sold C	31	-	-
EXERCITIULUI FINANCIAR ----- Sold D	32	474,116,085	224,647,332
Repartizarea profitului (ct.129)	33	-	-
CAPITALURI PROPRII - TOTAL (rd. 19+23+24+25-26+27-28+29-30+31-32-33)	34	1,151,854,310	927,206,978
Patrimoniul public (ct.1016)	35	-	-
CAPITALURI - TOTAL (rd. 34+35)	36	1,151,854,310	927,206,978

ADMINISTRATOR,
Numele si prenumele
NICOLCIOIU ALEXANDRU
Semnatura

Stampila unitatii



DIRECTOR GENERAL,
Numele si prenumele
TURCU COSMIN
Semnatura

(Handwritten signature of Turcu Cosmin)

DIRECTOR ECONOMIC,
Numele si prenumele
KACIC GIANI
Semnatura

(Handwritten signature of Kacic Giani)

INTOCMIT,
Numele si prenumele
PASA CHERATA
Calitatea:
CONTABIL SEF
Semnatura

(Handwritten signature of Pasa Cherata)

Judetul: 13--CONSTANTA MARI CONTRIBUABILI
 Entitate: ROMPETROL RAFINARE SA
 Adresa: localitatea CONSTANTA, str. DJ 226 KM 23, tel. 0241506100

Numar din registrul comertului: J13/534/5.02.1991
 Forma de proprietate: 34--Societati comerciale pe actiuni
 Activitatea preponderanta (cod si denumire clasa CAEN)

Cod unic de inregistrare: 1860712

Cont de profit si pierdere la

31-mar-2010

Formularul 20

Denumirea indicatorului	Nr. rd.	lei	
		Realizari aferente perioadei de raportare	
		31.03.2009	31.03.2010
A	B	1	2
1.Cifra de afaceri neta (rd. 02+03-04+05+06)	01	1,428,757,698	1,715,202,698
Productia vanduta (ct. 701+702+703+704+705+706+708)	02	1,388,555,033	1,699,616,117
Venituri din vanzarea marfurilor (ct.707)	03	40,202,665	18,355,392
Reduceri comerciale acordate(709)	04		2,768,811
Venituri din dobanzi inregistrate de entitatile al caror obiect principal de activitate il constituie leasingul (ct. 766)	05		0
Venituri din subventii de exploatare aferente cifrei de afaceri nete (ct. 7411)	06		0
2. Variatia stocurilor de produse finite si a productiei in curs de executie(ct.711+ct 712)			
Sold creditor	07		36,623,931
Sold debitor	08	37,514,256	0
3. Productia realizata de entitate pentru scopurile sale proprii si capitalizata (ct.721+722)	09	636,674	1,880,098
4. Alte venituri din exploatare (ct.758+7417)	10	87,303	62,023
VENITURI DIN EXPLOATARE - TOTAL (rd. 01+07-08+09+10)	11	1,391,967,419	1,753,768,750
5.a) Cheltuieli cu materiile prime si materialele consumabile (ct. 601+602-7412)	12	1,180,091,692	1,635,519,936
Alte cheltuieli materiale (ct. 603+604+606+608)	13	474,157	557,994
b) Alte cheltuieli externe (cu energie si apa) (ct. 605-7413)	14	80,415,987	79,491,984
c)Cheltuieli privind marfurile (ct. 607)	15	39,955,078	18,073,846
Reduceri comerciale primite(ct 609)	16		0
6. Cheltuieli cu personalul (rd. 18+19) din care:	17	16,615,406	19,141,674
a) Salarii si indemnizatii (ct. 641+642+643+644-7414)	18	13,091,068	14,963,645
b) Cheltuieli cu asigurarile si protectia sociala (ct. 645-7415)	19	3,524,338	4,178,029
7.a) Ajustari de valoare privind imobiliarile corporale si necorporale (rd.21-22)	20	36,022,720	31,616,666

Denumirea indicatorului	Nr. rd.	Realizari aferente perioadei de raportare	
		31.03.2009	31.03.2010
A	B	1	2
a.1) Cheltuieli (ct. 6811+6813)	21	36,022,720	31,616,666
a.2) Venituri (ct. 7813)	22		0
b) Ajustari de valoare privind activele circulante (rd. 24-25)	23	(15,761,938)	(37,444)
b.1) Cheltuieli (ct. 654+6814)	24	271,485	0
b.2) Venituri (ct. 754+7814)	25	16,033,423	37,444
8. Alte cheltuieli de exploatare (rd. 27 la 29)	26	77,137,731	59,115,619
8.1.Cheltuieli privind prestatii externe (ct. 611+612+613+614+621+622+623+624+625 +626+627+628-7416)	27	72,957,347	50,910,583
8.2.Cheltuieli cu alte impozite, taxe si varsaminte asimilate (ct. 635)	28	2,739,988	2,468,497
8.3.Alte cheltuieli (ct. 652+658)	29	1,440,396	5,736,539
Cheltuieli privind dobanzile de refinantare inregistrate de entitatile radiate din Registrul general si care mai au in derulare contracte de leasing(ct. 666)	30		0
Ajustari privind provizioanele (rd. 32-33)	31		0
Cheltuieli (ct. 6812)	32		0
Venituri (ct. 7812)	33		0
CHELTUIELI DE EXPLOATARE - TOTAL (rd. 12 la 15-16+17+20+23+26+31)	34	1,414,950,833	1,843,480,275
PROFITUL SAU PIERDEREA DIN EXPLOATARE:			
-Profit (rd. 11-34)	35		0
-Pierdere (rd. 34-11)	36	22,983,414	89,711,525
9. Venituri din interese de participare (ct. 7611+7613)	37		0
- din care, veniturile obtinute de la entitatile afiliate	38		0
10.Venituri din alte investitii si imprumuturi care fac parte din activele imobilizate (ct.763)	39		0
- din care, veniturile obtinute de la entitatile afiliate	40		
11.Venituri din dobanzi (ct. 766)	41	789,767	2,188,642
- din care, veniturile obtinute de la entitatile afiliate	42	56,760	1,728,018
Alte venituri financiare (ct.762+764+765+767+768)	43	202,137,352	31,605,941
VENITURI FINANCIARE - TOTAL (rd. 37+39+41+43)	44	202,927,119	33,794,583
12.Ajustari de valoare privind imobiliarile financiare si investitiile detinute ca active circulante (rd. 46-47)	45		0
Cheltuieli (ct. 686)	46		0
Venituri (ct. 786)	47		0
13.Cheltuieli privind dobanzile (ct. 666 - 7418)	48	17,654,403	27,181,253
- din care, cheltuielile in relatia cu entitatile afiliate	49	2,438,897	25,974,073
Alte cheltuieli financiare (ct. 663+664+665+667+668)	50	454,194,003	141,538,387

Denumirea indicatorului	Nr. rd.	Realizari aferente perioadei de raportare	
		31.03.2009	31.03.2010
A	B	1	2
CHELTUIELI FINANCIARE - TOTAL	51	471,848,406	168,719,640
(rd. 45+48+50)			
PROFITUL SAU PIERDEREA FINANCIAR(A):			
-Profit (rd. 44-51)	52		0
-Pierdere (rd. 51-44)	53	268,921,287	134,925,057
14.PROFITUL SAU PIERDEREA CURENTA:			
-Profit (rd. 11+44-34-51)	54		0
-Pierdere (rd. 34+51-11-44)	55	291,904,701	224,636,582
15.Venituri extraordinare (ct. 771)	56		0
16.Cheltuieli extraordinare (ct. 671)	57		0
17.PROFITUL SAU PIERDEREA DIN ACTIVITATEA EXTRAORDINARA:			
-Profit (rd. 56-57)	58		0
-Pierdere (rd. 57-56)	59		
VENITURI TOTALE (rd. 11+44+56)	60	1,594,894,538	1,787,563,333
CHELTUIELI TOTALE (rd. 34+51+57)	61	1,886,799,239	2,012,199,915
PROFITUL SAU PIERDEREA BRUT(A):			
-Profit (rd. 60-61)	62	0	0
-Pierdere (rd. 61-60)	63	291,904,701	224,636,582
18.IMPOZITUL PE PROFIT (ct. 691)	64		10,750
19.Alte impozite ne reprezentate la elementele de mai sus (ct. 698)	65		
20.PROFITUL SAU PIERDEREA NET(A) EXERCITIULUI FINANCIAR:			
-Profit (rd.62-64-65)	66	0	0
-Pierdere	67	291,904,701	224,647,332
(rd. 63+64+65)			
(rd. 64+65-62)			

ADMINISTRATOR,
Numele si prenumele
NICOLCIOIU ALEXANDRU
Semnatura

Stampila unitatii

DIRECTOR GENERAL,
Numele si prenumele
TURCU COSMIN
Semnatura

DIRECTOR ECONOMIC,
Numele si prenumele
KACIC GIANI
Semnatura

INTOCMIT,
Numele si prenumele
PASA CHERATA
Calitatea:
CONTABIL SEF
Semnatura

Judetul: 13--CONSTANTA MARI CONTRIBUABILI
 Entitate: ROMPETROL RAFINARE SA
 Adresa: localitatea CONSTANTA, str. DJ 226 KM 23, tel. 0241506100

Numar din registrul comertului: J13/534/5.02.1991
 Forma de proprietate: 34--Societati comerciale pe actiuni
 Activitatea preponderanta (cod si denumire clasa CAEN)
 1920-Fabric.prod.obt.din prelucr.titeiului
 Cod unic de inregistrare: 1860712

Formularul 30

Date informative

31.03.2010

lei

I. Date privind rezultatul inregistrat	Nr. rd.	Nr. Unitati		Sume
A	B	1		2
Unitati care au inregistrat profit	01			
Unitati care au inregistrat pierdere	02	1		224,647,332
II. Date privind platile restante	Nr. rd.	Total col. 2+3	Din care:	
			Pentru activitatea curenta	Pentru investitii
A	B	1	2	3
Plati restante-total (rd .04+08+14 la 18+22) din care:	03	249,506,133	248,526,134	979,999
Furnizori restanti-total (rd 05 la 07), din care	04	183,539,370	182,559,371	979,999
-peste 30 de zile	05	166,583,530	165,711,302	872,228
-peste 90 de zile	06	10,321,255	10,288,109	33,146
-peste 1 an	07	6,634,585	6,559,960	74,625
Obligatii restante fata de bugetul asigurarilor sociale-total (rd 09 la 13), din care	08	-	-	-
- contributi pentru asigurarile sociale de stat datorate de angajatori, salariati si alte persoane asimilate	09	-	-	-
- contributi de la persoane juridice sau fizice care angajeaza personal salariat si contributia persoanelor asigurate la fondul asigurarilor sociale de sanatate	10	-	-	-
- contributia pentru pensia suplimentara	11	-	-	-
alte datorii sociale	12	-	-	-
- contributia de la persoanele juridice sau fizice care utilizeaza munca salariata si contributi pentru ajutorul de somaj de la salariati	13	-	-	-
Obligatii restante fata de bugetele fondurilor speciale	14	65,966,763	65,966,763	-
Obligatii restante fata de alti creditorii	15	-	-	-
Impozite si taxe neplatite la termenul stabilit la bugetul de stat	16	-	-	-
Impozite si taxe neplatite la termenul stabilit la bugetele locale	17	-	-	-

Credite bancare nerambursate la scadenta -total(rd 19 la 21), din care	18	-	-	-
-restante dupa 30 de zile	19	-	-	-
-restante dupa 90 de zile	20	-	-	-
-restante dupa 1 an	21	-	-	-
Dobanzi restante	22	-	-	-
III. Numarul mediu de salariatii		31.03.2009	31.03.2010	
A	B	1	2	
Numarul mediu de salariatii	23	1,033	1,001	

IV Plati de dobanzi si redevente	Nr. rd	Sume(lei)
A	B	1
Venituri brute din dobanzi platite de persoanele juridice romane catre persoanele fizice nerezidente din statele membre ale Uniunii Europene, din care	24	
-impozitul datorat la bugetul de stat	25	
Venituri brute din dobanzi platite de persoanele juridice romane catre persoanele juridice afiliate*) nerezidente din statele membre ale Uniunii Europene, din care	26	
-impozitul datorat la bugetul de stat	27	
Venituri din redevente platite de persoanele juridice romane catre persoanele juridice afiliate*) nerezidente din statele membre ale Uniunii Europene, din care	28	
-impozitul datorat la bugetul de stat	29	

V.Tichete de masa	Nr. rd	Sume(lei)	
A	1	2	
Contravaloarea tichetelor de masa acordate salariatilor	30	435,172	
VI. Cheltuieli de inovare	nr rd	31.03.2009	31.03.2010
A	B	1	2
-cheltuieli de inovare finalizate in cursul perioadei	31	-	-
-cheltuieli de inovare in curs de finalizare in cursul perioadei	32	-	-
-cheltuieli de inovare abandonate in cursul perioadei	33	-	-

VII. Alte informatii	nr rd	31.03.2009	31.03.2010
A	B	1	2
Imobilizari financiare, in sume brute (rd. 36 + 42), din care:	35	1,250,049,566	2,125,064,528
Actiuni detinute la entitatile afiliate, interese de participare, alte titluri imobilizate, in sume brute (ct. 261 + 263 + 265) (rd. 37 la 41), din care:	36	1,249,987,647	2,124,932,061

- actiuni cotate	37		
- actiuni necotate	38	191,295,780	191,295,780
- parti sociale	39	1,058,691,867	1,933,636,281
- obligatiuni	40		
- actiuni emise de organisme de plasament colectiv (SIF-uri)	41		
Creante immobilizate in sume brute (rd. 43 + 44), din care:	42	61,919	132,467
- creante immobilizate in lei (ct. 267)	43	61,919	132,467
- creante immobilizate in valuta (ct. 267)	44	0	0
Creante comerciale, avansuri acordate furnizorilor si alte conturi asimilate, in sume brute (ct. 4092 + 411 + 413 + 418)	45	1,267,853,826	769,792,948
Creante in legatura cu personalul si conturi asimilate (ct. 425 + 4282)	46	120,573	204,047
Creante in legatura cu bugetul asigurarilor sociale si bugetul bugetului statului (ct. 431 + 437 + statului (ct. 431 + 437 + 4382 + 441 + 4424 + 4428 + 444 + 445 + 446 + 447 + 4482)	47	29,934,175	32,591,941
Alte creante (ct. 451 + 453 + 456 + 4582 + 461 + 471 + 473)	48	55,025,956	206,598,341
Dobanzi de incasat (ct. 5187)	49	149	0
Investitii pe termen scurt, in sume brute (ct. 501 + 505 + 506 + 508) (rd. 51 la 55), din care:	50	0	0
- actiuni cotate	51	0	0
- actiuni necotate	52		
- parti sociale	53		
- obligatiuni	54	0	0
- actiuni emise de organisme de plasament colectiv (SIF-uri)	55	0	0
Alte valori de incasat (ct. 5113 + 5114)	56	0	0
Casa in lei si in valuta (rd. 58 + 59), din care:	57	5,989	66,441
- in lei (ct. 5311)	58	5,989	62,214
- in valuta (ct. 5314)	59	0	4,227
Conturi curente la banci in lei si in valuta (rd. 61 + 62), din care:	60	36,284,323	44,111,550
- in lei (ct. 5121)	61	13,543,524	27,523,422
- in valuta (ct. 5124)	62	22,740,799	16,588,128
Alte conturi curente la banci si acreditive (rd. 64 + 65), din care:	63	1,402,727	1,734,035
- sume in curs de decontare, acreditive si alte valori de incasat, in lei (ct. 5112 + 5125 + 5411)	64	1,402,727	1,734,035

- sume in curs de decontare si acreditive in valuta (ct. 5125 + 5412)	65	0	0
Datorii (rd. 67 + 70 + 73 + 76 + 79 + 82 + 83 + 86 la 90), din care:	66	3,185,057,265	4,550,732,439
- Imprumuturi din emisiuni de obligatiuni si dobanzile aferente, in sume brute (ct. 161 + 1681) (rd. 68 + 69), din care:	67	185,121,161	63,923,038
- in lei	68	0	0
- in valuta	69	185,121,161	63,923,038
scurt si dobanzile aferente (ct. 5191 + 5192 + 5197 + 5198), (rd. 71 + 72), din care:	70	719,777,488	46,049,674
- in lei	71	55,722,000	3,403,737
- in valuta	72	664,055,488	42,645,937
scurt si dobanzile aferente (ct.5193 + 5194 + 5195 + 5198), (rd. 74 + 75), din care:	73	0	0
- in lei	74	0	0
- in valuta	75	0	0
- Credite externe pe termen lung si dobanzile aferente (ct. 1621 + 1622 + 1627 + 1682) (rd. 77 + 78), din care:	76	0	0
- in lei	77	0	0
- in valuta	78	0	0
- Credite externe pe termen lung (ct. 1623 + 1624 + 1625 + 1682) (rd. 80 + 81), din care:	79	0	0
- in lei	80	0	0
- in valuta	81	0	0
- Credite de la trezoreria statului (ct. 1626 + din ct. 1682)	82	0	0
- alte Imprumuturi si dobanzile aferente (ct. 166 + 167 + 1685 + 1686 + 1687)(rd. 84 + 85), din care:	83	1,156,148	648,127
- in lei	84	0	0
- in valuta	85	1,156,148	648,127
- datorii comerciale, avansuri primite de la clienti si alte conturi asimilate, in sume brute (ct. 401 + 403 + 404 + 405 + 408 + 419)	86	1,694,401,316	1,586,969,699
- datorii in legatura cu personalul si conturi asimilate (ct. 421 + 423 + 424 + 426 + 427 + 4281)	87	2,571,247	3,089,366

- datorii in legatura cu bugetul asigurarilor sociale si bugetul statului (ct. 431 + 437 + 4381 + 441 + 4423 + 4428 + 444 + 446 + 447 + 4481)	88	332,083,071	305,651,437
- Alte datorii (ct. 451 + 453 + 455 + 456 + 457 + 4581 + 462 + 472 + 473 + 269 + 509)	89	249,946,834	2,544,401,098
- Dobanzi de platit (ct. 5186)	90	0	0
Capital subscris varsat (ct.1012) (rd. 92 la 94), din care:	91	2,109,927,600	2,109,927,600
- actiuni cotate	92	2,109,927,600	2,109,927,600
- actiuni necotate	93	0	0
- parti sociale	94	0	0
VII. Informatii privind cheltuielile cu colaboratorii	nr rd	31.03.2009	31.03.2010
A	B	1	2
Cheltuieli cu colaboratorii (ct. 621)	95	353,810	553,203

ADMINISTRATOR,
Numele si prenumele
NICOLCIOIU ALEXANDRU
Semnatura

Stampila unitatii

DIRECTOR GENERAL
Numele si prenumele
TURCU COSMIN
Semnatura

DIRECTOR ECONOMIC,
Numele si prenumele
KACIC GIANI
Semnatura

INTOCMIT,
Numele si prenumele
PASA CHERATA
Calitatea:
CONTABIL SEF
Semnatura

Rompetrol Rafinare SA

Indicatori economico-financiari la data de 31 martie 2010

Anexa 30 B a Regulamentului CNVM 1/2006

Denumirea indicatorului

1. Indicatorul lichidității curente
2. Indicatorul gradului de îndatorare


Rezultat Mod de calcul

- 0.41 Active curente/Datorii curente
N/A Capital împrumutat/Capital propriu x100
Capital împrumutat/Capital angajat x100

3. Viteza de rotație a debitelor-clienții
 4. Viteza de rotație a activelor imobilizate
- 45 Sold mediu clienți/Cifra de afaceri x 90 (pentru trimestrul I);
- 0.47 Cifra de afaceri/Active imobilizate

*Nota: Indicatorii economico - financiari au fost calculati in baza situatiilor financiare neauditate.

ADMINISTRATOR,
Numele si prenumele
NICOLCIOIU ALEXANDRU S.A.
Semnatura



Stampila unitatii

DIRECTOR GENERAL,
Numele si prenumele
TURCU COSMIN
Semnatura

A handwritten signature in black ink, appearing to read "Turcu Cosmin".

DIRECTOR ECONOMIC,
Numele si prenumele
KACIC GIANI
Semnatura

A handwritten signature in black ink, appearing to read "Kacic Giani".

INTOCMIT,
Numele si prenumele
PASA CHERATA (Contabil Sef)
Semnatura

A handwritten signature in black ink, appearing to read "Pasa Cherata".