

RAPORT ANUAL

**CONFORM REGULAMENTULUI C.N.V.M. NR.2/1996,
PENTRU EXERCIȚIUL FINANCIAR 2002**

Data raportului : 22.04.2002

Societatea Comercială ROMPETROL RAFINARE S.A. (Petromidia)

Sediul social : Constanța , Drumul Județean 226, Km. 23, județul Constanța

Nr. telefon : 041/506 100 , **Fax :** 041/506 930

Număr de ordine în Registrului Comerțului : J 13/534/1991

Codul Unic de Înregistrare: 1860712

Clasa, tipul, numărul și principalele caracteristici ale valorilor mobiliare emise de societatea comercială Rompetrol Rafinare S.A.:

Tip: Acțiuni comune nominative

Număr total: 68.166.497 acțiuni dematerializate (la data de 31.12.2002)

Valoarea nominală: 194.280 lei (la data de 31.12.2002)

Piața organizată pe care se tranzacționează valori mobiliare : RASDAQ

Valoarea totală de piață:

C U P R I N S

1. ACTIVITATEA SOCIETĂȚII COMERCIALE	3
2. ACTIVELE CORPORALE ALE SOCIETĂȚII COMERCIALE	16
3. PIAȚA VALORILOR MOBILIARE EMISE DE SOCIETATEA COMERCIALĂ	19
4. CONDUCEREA SOCIETĂȚII COMERCIALE.....	20
5. SITUAȚIA FINANCIAR-CONTABILĂ.....	23
6. ANEXE.....	25

1. ACTIVITATEA SOCIETĂȚII COMERCIALE

1.1. a) În conformitate cu prevederile Actului Constitutiv al societății Rompetrol Rafinare (în continuare "Societatea"), domeniul principal de activitate îl constituie prelucrarea țițeiului (cod CAEN 23), iar obiectul principal de activitate este reprezentat de fabricarea produselor rezultate din țiței (cod CAEN 2320).

Obiectul principal de activitate al Societății este completat cu alte obiecte de activitate secundare, printre care enumerăm: fabricarea gazului industrial; fabricarea de produse chimice organice de bază; fabricarea materialelor plastice primare; fabricarea plăcilor, foliilor, tuburilor, profilelor din material plastic; construcții metalice și părți ale acestora; producția de rezervoare, cisterne și containere metalice; recuperarea deșeurilor și resturilor metalice reciclabile; recuperarea deșeurilor și resturilor nemetalice reciclabile; vânzarea cu amănuntul a carburanților pentru autovehicule; comerț intermediar cu combustibili, minerale și produse chimice pentru industrie; comerț cu ridicata cu combustibili solizi, lichizi, gazoși și produse derivate; comerț cu ridicata a produselor chimice; comerț cu ridicata cu deșeuri și resturi; comerț cu amănuntul al gazului petrolier lichefiat; etc.

În cursul anului 2002, obiectele de activitate secundare ale Societății s-au completat cu: producția și distribuția gazelor (exclusiv extracția gazului natural și a gazelor asociate); producerea aburului și a apei calde; transportul și distribuția aburului și a apei calde; gospodărirea resurselor de apă, captarea, tratarea și distribuția apei; asanarea și îndepărtarea gunoaielor, salubritate și activități similare.

Amplul proces de restructurare, început în anul 2001, a continuat și în anul 2002, care a cuprins practic, toate sferele de activitate ale Societății: producție, trading & marketing, organizare, resurse umane, financiar, business application, I.T. (Technology Information) și B.D.U. (Business Development Unit).

Activitatea de producție a Societății, în exercițiul financiar 2002 s-a axat pe următoarele obiective majore:

- 1) Funcționarea instalațiilor în vederea asigurării gamei sortimentale solicitate de cerințele pieții și reducerea costurilor de prelucrare;
- 2) Asigurarea de produse calitativ superioare;
- 3) Valorificarea eficientă a produselor;
- 4) Asigurarea programelor de reparații și fiabilizări;
- 5) Realizarea programelor de investiții și a modernizărilor;

- 6) Îmbunătățirea măsurilor de protecție a mediului și de siguranță a personalului;
- 7) Realizarea unei culturi organizatorice moderne, capabile să corespundă obiectivelor celei mai mari companii cu capital privat din România, puternic ancorată în piața internă și internațională.

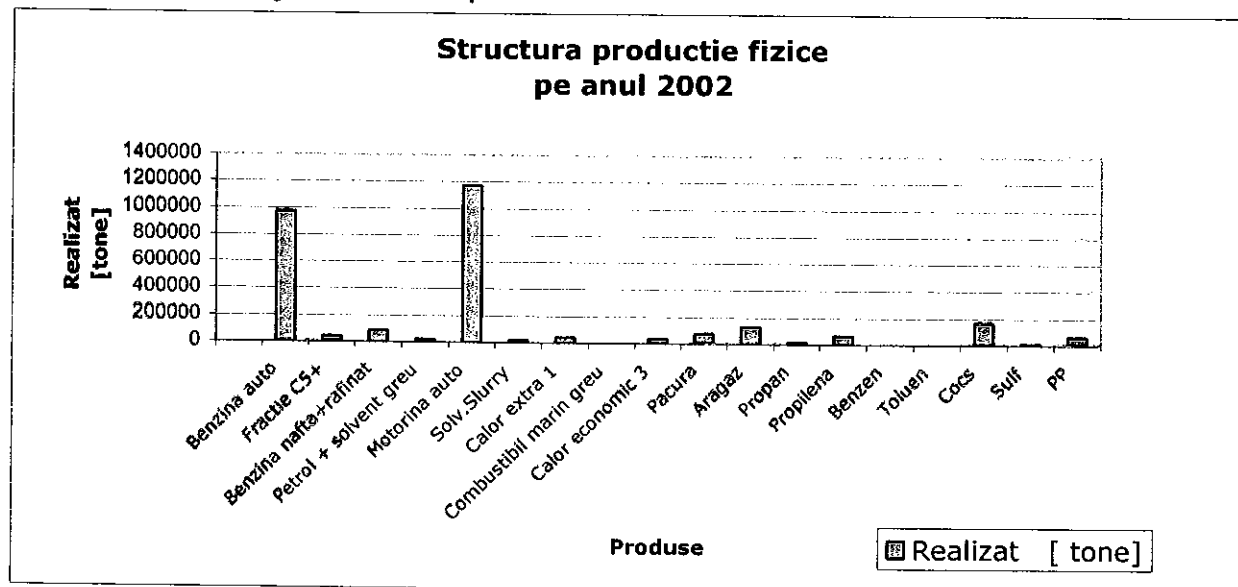
Principalul scop al activității de producție, modernizare, restructurare al proceselor tehnologice ale Societății a fost cel al obținerii unor produse petroliere care să răspundă standardelor și normelor Euro, conform Acordului de Asociere a României la Uniunea Europeană. Această transformare radicală (calitate Euro) era necesară și totodată singura soluție de a rezista pe piața internă și externă.

În condițiile enunțate mai sus, Societatea a asigurat funcționarea modului de carburanți din Rafinărie și de obținere a polipropilenei (PP-ului) din Petrochimie. Programul de producție al Petromidiei, în anul 2002, a fost conceput cu o prelucrare totală de 3393,28 mii tone din care 3107,2 mii tone țiței și 286,08 mii tone alte materii prime. Concret, s-au prelucrat 3113,231 mii tone din care 2844,317 mii tone țiței și 268,914 mii tone alte materii prime care a reprezentat 91,54% din programul stabilit.

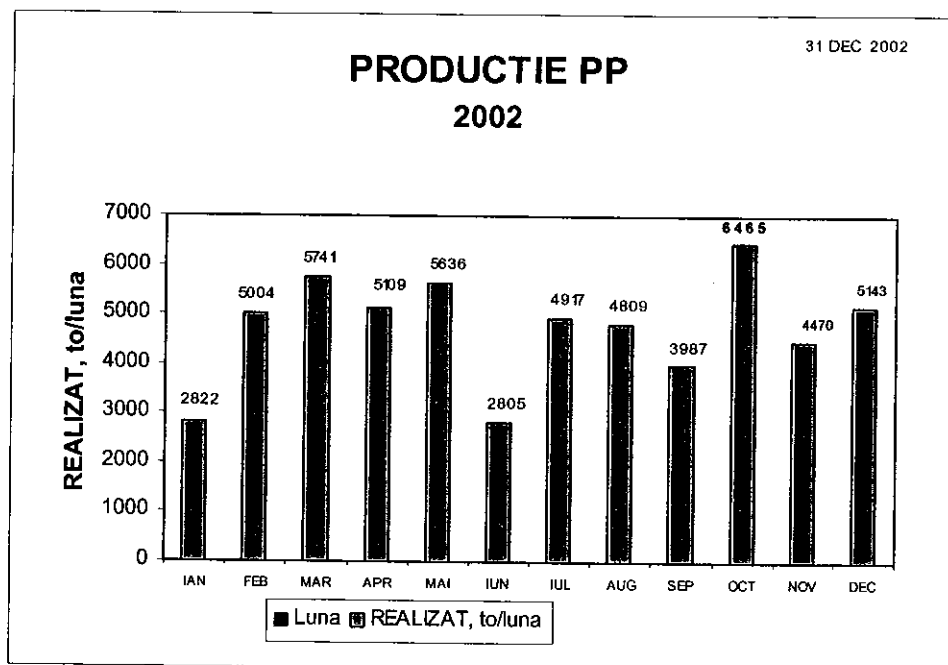
În aceeași strategie, a asigurării unei funcționări continue și la o încărcătură cât mai bună a instalațiilor, s-a înscris și acțiunea de atragere în prelucrare a altor materii prime, și anume: distilat de vid, păcură, MTBE, benzină naftă, metanol, gaz metan, gazolină.

În anul 2002 s-a avut în vedere obținerea de produse petroliere în concordanță cu cerințele pieței, punându-se accent pe prepararea benzinelor și motorinelor care să întrunească calitățile solicitate pe piața externă.

Structura producției fizice se prezintă astfel:



Conform Programului de producție pentru anul 2002, în Petrochimie a funcționat instalația de Polipropilenă și cazanele de abur. Materia primă utilizată pentru fabricarea polipropilenei, a fost asigurată în principal din Rafinărie (cca. 90%), diferența fiind aprovizionată de la furnizorii interni. În anul 2002, producția de polipropilenă a fost cu 60% mai mare față de producția anului 2001, aceasta producție reprezentând un record.



Producția maximă a fost realizată în cursul lunii octombrie, fiind cu 20% mai mare decât cea proiectată.

b) S.C. PETROMIDIA S.A. a fost constituită în temeiul Hotărârii Guvernului nr.1176/1990, emise în baza Legii nr. 15/1990 privind reorganizarea unităților economice de stat ca regii autonome și societăți comerciale.

La data de 08.02.2001, prin Certificatul de înscriere de mențiuni nr. 50265, s-a înregistrat la Oficiul Registrului Comerțului Constanța, cooptarea în Societate a societății "THE ROMPETROL GROUP B.V." cu sediul în SCHOUWBURGPLEIN 30 – 34, 3012CL, Rotterdam, Olanda, prin retragerea din societate a Fondului Proprietății de Stat ca urmare a vânzării tuturor acțiunilor (25.258.810 acțiuni) către societatea mai sus amintită.

În baza Hotărârii nr.1 a Adunării Generale Extraordinare a Acționarilor din data de 26.02.2001 precum și a Certificatului de înscriere de mențiuni nr. 50701 din 21.03.2001 de la Oficiul Registrului Comerțului Constanța, s-a modificat denumirea societății din "S.C. PETROMIDIA S.A." în "S.C. ROMPETROL RAFINARE-COMPLEXUL PETROMIDIA S.A" și sediul din DN 22B, Km 23, în DJ 226, Km.23, Constanța (schimbarea sediului intervenind în urma HG 540/2000 și a anexelor sale, publicate în Monitorul Oficial nr. 338/20.07.2000).

De asemenea, prin rezoluția nr. 50640 din 18 martie 2003 a Directorului Oficiului Registrului Comerțului de pe lângă Tribunalul Constanța, s-a dispus înscrierea în registru a mențiunii privind schimbarea denumirii societății din „S.C. ROMPETROL RAFINARE – COMPLEXUL PETROMIDIA S.A.” în **„S.C. ROMPETROL RAFINARE S.A.”**

c) În cursul anului 2002, nu a avut loc nici o fuziune cu o altă societate comercială.

Societatea nu are filiale.

SC Rompetrol Rafinare SA deține poziție de control în societatea comercială "ROMPETROL LOGISTICS S.A", cu un număr de 238.460.035 acțiuni nominative, a 1.000 lei fiecare acțiune, reprezentând 70,2248% din capitalul social al societății, aport în natură la constituirea societății (înregistrată la Oficiul Registrului Comerțului al municipiului București prin Încheierea nr. 7385/SC/2001 din data de 4 septembrie 2001).

În decursul exercițiului financiar 2002 au avut loc o serie de modificări organizatorice:

- Înființarea direcției Administrativă și de Relații cu Terții cu serviciile:
 - Administrativ
 - Aprovizionare Generală
 - Biroul Relații cu Terții
 - Compartiment Auto
- Înființarea direcției QHSE (Calitate, Sănătate, Securitate, Mediu) prin reorganizarea direcției Asigurarea Calității;
- Înființarea direcției Control Instalații (fostul serviciu Control Instalații din direcția QHSE) în subordinea directorului general;
- Înființarea direcției Aplicații de Afaceri;
- Înființarea serviciului Gestiune Active Neproductive;
- Înființarea serviciului Management de Programe și Proiecte;
- Externalizarea activității de Stingere incendii;
- Unificarea secțiilor Distribuție și Hidro într-o singură secție în cadrul uzinei Utilități denumită secția Termo-Hidro;

- Externalizarea uzinei Petrochimie prin înființarea SC Rompetrol Petrochemicals SRL. Prin încheierea nr. 4389 din 9 decembrie 2002 a Judecătorului delegat la Oficiul Registrului Comerțului de pe lângă Tribunalul Constanța, s-a autorizat constituirea și s-a dispus înmatricularea în Registrul Comerțului sub nr. J13/2681/ 9 decembrie 2002 a S.C. Rompetrol Petrochemicals S.R.L., cu sediul în Constanța, Drumul Județean 226, km. 23, județul Constanța, având codul unic de înregistrare 15077797, în care Societatea este asociat unic.

d) În anul 2002 au fost efectuate noi lucrări de investiții, dar s-a continuat și finalizarea investițiilor rămase neterminat din anii precedenți. Totodată a crescut valoarea activelor prin efectuarea activității de reevaluare a imobilizărilor corporale de către firma Smith Hodkinson pentru majoritatea activelor și de către firma NATWORLD pentru stațiile de distribuție carburanți. Nu au fost efectuate înstrăinări de active.

Societatea a dobândit titluri de participare la S.C. Rompetrol Petrochemicals S.R.L.

e) Planul de afaceri a cuprins, ca și în anii anteriori, obținerea de produse petroliere în condiții de calitate prevăzute de standardele europene și polipropilenă. În acest scop s-au efectuat lucrările de revizie și întreținere în Rafinărie pentru a repune în parametri instalațiile tehnologice, dar s-au efectuat și activități de modernizare a instalațiilor.

1.2. a) Principalele produse realizate în Uzina Rafinărie au fost:

- **Benzine auto:**
 - eurobenzină;
 - benzine premium fără plumb;
 - benzine premium E;
 - benzină COR92;
- Fracție C5-C6
- Rafinat
- Petrol, din care:
 - Jet A1
 - Tip P
 - Solvent greu
- **Motorine auto:**
 - euromotorină
 - motorină 0.2
 - motorină LD-diesel
- Calor extra 1
- Solvent Slurry
- Păcură

- Calor economic 3
- Propan
- Frație C3-C4
- Gaz petrolier lichefiat (GPL)
- Cocs
- Sulf

Principalul produs obținut de Uzina Petrochimie în anul 2002 a fost polipropilina.

Uzina Utilități este formată din Secția Termo-Hidro și Secția Electrică.

Secția Termo-Hidro are în componență 4 instalații: Instalația Azot-Oxigen și Aer Comprimat, Instalația Rețele Utilități, Instalația Gospodării ape și Instalația Tratare ape.

Produsele realizate în cadrul instalației Azot-Oxigen și Aer Comprimat au fost:

- azot gaz, puritate 0-5 ppm;
- azot lichid, puritate 99,9%;
- oxigen gaz, puritate 99,7%;
- oxigen lichid, puritate 00,75;
- aer comprimat instrumental;
- aer comprimat tehnic;
- azot gaz la 150 bar;
- oxigen gaz la 150 bar.

Instalația Rețele Utilități este prestatoare de servicii, respectiv distribuție utilități la parametrii optimi, prin sistemul de conducte pe care îl deține. Aceste utilități sunt: abur de 5 at, abur de 15 at, abur de 35 at, apa demineralizată, azot gaz, oxigen gaz, aer tehnic, aer instrumental, gaze naturale, condens, apa potabilă, ape de dren și ape meteorice.

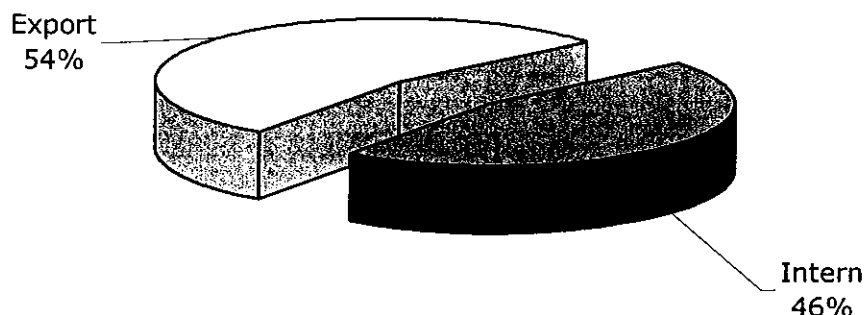
Sunt considerate produse realizate în cadrul instalației Tratare: apa tratată și apa de incendiu.

Produsul obținut în Instalația Gospodării Ape este apa recirculată.

Sectia Electrica distribuie energie electrica la micii consumatori .

b) În perioada analizată, Societatea a activat pe două mari piețe: internă și externă. Din cantitatea totală de produse vândute în anul 2002, vânzările pe piața internă au însemnat circa 46%, diferența de 54% având ca destinație piața externă.

Ponderea vanzarilor de produse la intern și export în 2002



Pe grupe de produse, ponderea pe piața internă din total cantități vândute a fost după cum urmează:

Benzine	33%
Motorine	38%
GPL	57%
CLU	70%
Polipropilenă	47%
Cocs de petrol	90%

Destinații piața externă:

Benzine - Bulgaria; SUA; Spania; Georgia; Moldova; Nigeria; Italia.
Motorine - Bulgaria; Moldova; Italia; Ucraina; Turcia; Malta; Albania; Georgia; Croația; GPL - Bulgaria; Grecia; Italia; Turcia.
Polipropilenă - Turcia; Ungaria; Slovenia; Bulgaria; Italia; Moldova; Cehia; Ucraina; Grecia; Polonia; Germania.

Distribuirea produselor s-a făcut pe mijloace auto și CF în cazul vânzărilor pe piața internă. La export, distribuția produselor s-a realizat via terra (auto/CF) și via mare (prin porturile Constanța/Midia).

Exportul de polipropilenă în anul 2001 a reprezentat 53% din totalul vânzărilor. Principalii beneficiari interni de polipropilenă, au fost: Living Plastic Buzău, Romtextil Constanța, Plastex Tulcea, Romar, Oil Constanța, Newspices București, Green Vest Tunari, Napochim Cluj, Bonoor Botoșani, Beta Plast București, Son Impex Serv. București, Munplast București, Sterk, Plast Constanța, Contera Focșani, Plastor Oradea, Romcarbon Buzău, Chimica Oraștie, MESA București, Petchim Holding București, Incas Constanța, Dolplast Craiova, Polimed Bistrița, Har plast Mc. Ciuc, Electroargeș Curtea Argeș, Senco Plasma București, Marshall București, Valroom Ind. București, Prodplast

București, Electroaparataj București, Burak Toys București, Kronmat Brașov, Agora plast București, Diproplast București, Energia Constanța, Tekar Tulcea, ILS Bacău, Top Way Industries Craiova, Sermi Constanța, GC3 Specialty Chemicals Constanța, AS Plastic Constanța, Superfood București, Greiner Sibiu, 3 P Romania Iași, Tehnomet Timișoara, General Imp-Exp. București, etc.

Azotul lichid s-a distribuit la: CNE – Prod Cernavodă; OARZ – Constanța; ICDOC – Constanța; Șantierul Naval Constanța. Distribuirea s-a făcut în vase criogenice, deținute de beneficiari.

Aer comprimat s-a distribuit la CET Midia.

Producția de oxigen gaz și o parte din azotul gaz a fost preluată de S.C. N&O REFILLING S.R.L. .

Apa tratată (prin decantare și filtrare în instalația Tratare Ape) a fost pompată prin conducte la Complexul Petromidia, Petromar și CET-Midia.

Apa potabilă de la RAJA Constanța a fost distribuită prin rețeaua internă la Complexul Petromidia, Petromar și la Unitatea Militară Midia .

c) Ponderea principalelor categorii de produse în totalul cifrei de afaceri a Societății pentru ultimii 2 ani :

Produse	Anul financiar 2001 (%)	Anul financiar 2002 (%)
Benzină	35,5	43,3
Motorină	45,5	42,3
Polipropilenă	4,1	3,7
GPL	6,2	3,2

d) Principala activitate de dezvoltare investiții s-a concentrat pe realizarea și creșterea ponderii produselor (benzină și motorină) de calitate conformă standardelor Uniunii Europene, reducerea costurilor de prelucrare, scaderea consumurilor energetice și creșterea gradului de încărcare a instalațiilor, respectarea normelor de mediu și creșterea gradului de siguranță în funcționarea instalațiilor.

Principalele proiecte ce au avut în vedere aceste obiective sunt următoarele:

- I. Izomerizarea normal pentanului prin adaptarea unei secțiuni din instalația Piroliză, ce a avut ca rezultat îmbunătățirea calității benzinei și valorificarea superioară a fracției pentanice grele din instalația FG (fracționare gaze). Costul total al acestei investiții a depășit 1,2 mil. USD (inclusiv catalizatorul).

- II. Instalarea suplimentară a unui coalescer în instalația HPM (hidrofinare petrol motorină) pentru deshidratarea motorinei euro. Cost: 0,17 mil. USD.
- III. Realizarea proiectării și aprovizionării catalizatorului pentru instalarea unui al doilea reactor în paralel în instalația HDV, care, prin dublarea volumului de catalizator, să permită o desulfurare avansată a materiei prime pentru cracare catalitică și a motorinei. Astfel, va crește proporția de motorină și benzină de calitate euro livrate de Rompetrol Rafinare, de la cca. 30 % la cca. 60% investiție care a costat 3,3 mil. USD.
- IV. S-au demarat o serie de analize tehnologice în vederea realizării unor instalații noi cu furnizorii de tehnologii pentru desulfurarea benzinei de cracare catalitică (Exxonmobil și CD Tech din SUA, Axens din Franța), desulfurarea avansată a motorinei (Axens), alchilarea butenelor cu izobutan (Stratco – SUA).
- V. S-au realizat o serie de studii de fezabilitate pentru unele investiții noi (amestec în linie benzine, sistem centralizat de control al rafinării), plătite direct sau în baza unui grant de la Trade Development Agency – SUA.
- VI. Dezvoltarea facilităților portuare în portul Midia, în vederea asigurării descărcării țițeiurilor selecționate, care contribuie la obținerea unor produse conforme normelor Europene, de 4,5 mil. USD.
- VII. Realizarea unei instalații de Hidrofinare benzină cracare în valoare de 0,5 USD

e) Principalii concurenți ai Societății, în cursul anului financiar 2002, au fost:

- SNP Petrom; S.C. Rafo Onești - pe piața internă
- Shell, Moll, Agip - pe piața externă

f) Dependența Societății față de un singur client:

The Rompetrol Group N.V. – cumpără peste 10% din vânzările Societății pe piața externă.

Clienții ce cumpără peste 10% din vânzările Societății pe piața internă sunt următorii:

- Rom Oil Brașov;
- Rompetrol S.A.
- Rompetrol Downstream.

1.3. Pentru realizarea obiectului de activitate, Societatea s-a aprovizionat cu o serie de materii prime și materiale, principalii furnizori pentru acestea fiind:

- pentru importuri - The Rompetrol Group N.V. - Olanda
- pentru piața internă - S.C. Rompetrol S.A.
- SNP Petrom
- Arpechim
- Doljchim
- Viromet
- Rafo Onești
- Petrobrazi

Furnizorii de chimicale au fost următorii:

Nr. Crt.	Denumire furnizor	Țara beneficiară a plății
1.	INFINEUM	ANGLIA
2.	ENGELHARD	OLANDA
3.	ENGELHARD	FRANTA
4.	ENGELHARD	BELGIA
5.	BASF	TURCIA
6.	CLARIANT	FRANTA
7.	CLARIANT	GERMANIA
8.	SONGWON	COREA
9.	SNF FLOERGER	FRANTA
10.	HERCULES (BETZ)	AUSTRIA
11.	mitsui	JAPONIA
12.	NED POLYMERS	OLANDA
13.	GRACE	GERMANIA
14.	CIBA	ELVETIA
15.	ONDEO NALCO	AUSTRIA
16.	DOW CORNING	BELGIA
17.	CROMPTON	GERMANIA
18.	AXENS	FRANTA
19.	PETROVAL	FRANTA
20.	ROFA	AUSTRIA
21.	PHILLIPS	OLANDA
22.	OCTEL	ANGLIA
23.	OCTEL	GERMANIA
24.	ETHYL	ANGLIA
25.	OLTCHIM	ROMANIA
26.	GC3 SPECIALTY	- // -
27.	LIVING PLASTIC	- // -
28.	KLT	- // -

Nr. Crt.	Denumire furnizor	Țara beneficiară a plății
29.	ASIO IMPEX	- // -
30.	ROFAROM	- // -
31.	PROTTI	- // -
32.	POLILAC	- // -
33.	COLOROM CODLEA	- // -
34.	DAFCOCHIM	- // -
35.	HARY& PARTENERS	- // -
36.	SALINA SLANIC	- // -
37.	SATURN FOCSANI	- // -
38.	EUROTRANZIT 2000	- // -
39.	ISPAT SIDEX S.A	- // -
40.	SNP PETROM-PETROBRAZI	- // -
41.	SNP PETROM -PECO CTA	- // -
42.	SNP PETROM -ARPECHIM	- // -
43.	AMONIL	- // -
44.	VEGA INTERCONT	- // -
45.	ARGENTA	- // -
46.	LUBCOM	- // -
47.	LUBRIFIN	- // -
48.	SHELL	- // -
49.	TEXACO LUBRICANTS	- // -
50.	RAFINARIA ASTRA	- // -
51.	TRANSINTERN CAR	- // -
52.	CHIMEXIM	- // -
53.	CHIMOPAR	- // -
54.	ANALYTIKJENA	- // -
55.	OF SISTEMS	- // -
56.	OMNIIMPEX BUSTENI	- // -
57.	AGI ROM SCIENTIFIC	- // -
58.	LINDE GAZ	- // -
59.	TEST TRADING	- // -
60.	GM&T INTERNATIONAL	- // -
61.	STITEH	- // -
62.	EMSAR	- // -
63.	WSP YORK SAFETY	- // -
64.	OLTLANDS	- // -
65.	ROTHKIM	- // -
66.	REDOX TRADING	- // -
67.	DERMATINA	- // -
68.	CCS ROMANIA	- // -

Nr. Crt.	Denumire furnizor	Țara beneficiară a plății
69.	CHIMCOMPLEX BORZESTI	- // -
70.	N&O REFFILING	- // -
71.	ROMPETROL LOGISTICS	- // -
72.	ROMINSERV	- // -
73.	DOWNSTREAM	- // -
74.	PREDILECT	- // -
75.	VAMA	- // -

1.4. În anul 2002, ponderea pe piața internă a principalelor produse ale Societății (produse de rafinare și polipropilenă) a fost de circa 23% ¹ din total cantități de produse consumate pe piața internă.

Pentru principalele grupe de produse ale Societății, ponderea în consumul intern a fost în 2002 după cum urmează:

- Benzine aprox. 21%
- Motorine aprox. 21%
- GPL aprox. 24%
- Cocs de petrol aprox. 34%
- Polipropilenă aprox. 75%

În anul 2002, competitorii au fost: SNP PETROM, RAFO S.A. Onești.

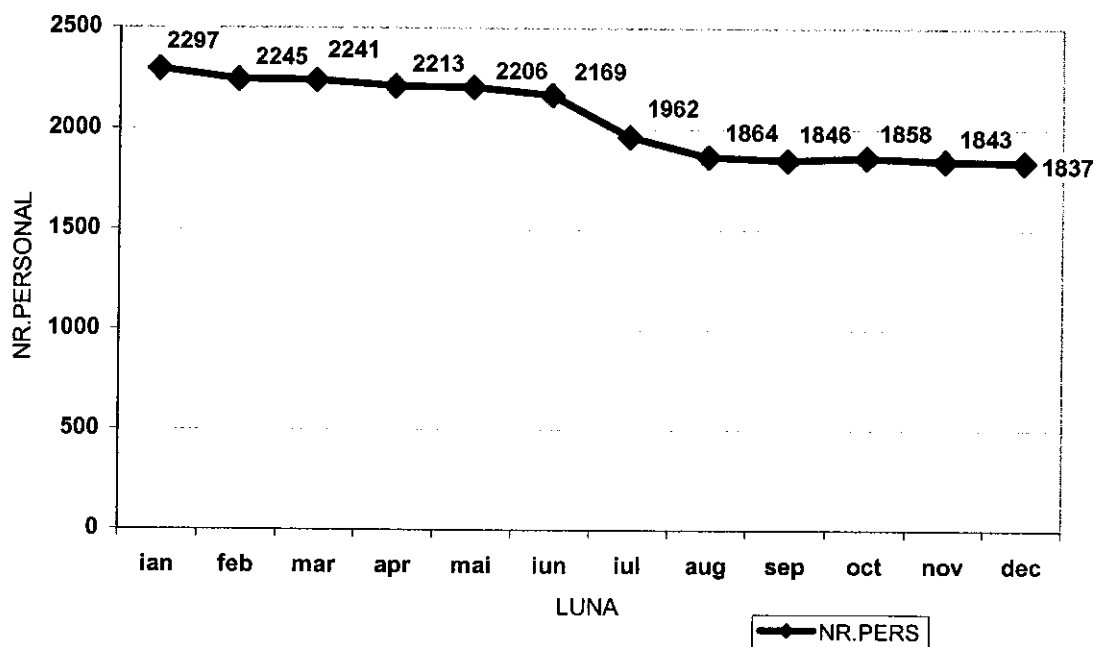
1.5. La sfârșitul exercițiului financiar 2002, Societatea avea un număr de 1837 angajați.

În cursul anului 2002 nu s-au semnalat conflicte între conducerea Societății și angajați.

Gradul de sindicalizare a forței de muncă a fost de 95%.

¹ Scăzând vânzările de produse petroliere efectuate de Societate către societățile ce fac parte din Grupul Rompetrol, ponderea pe piața internă scade la cca. 13 - 14%. Din totalul vânzărilor de produse petroliere pe piața internă, ponderea vânzărilor către societățile intragrup a fost de 59%.

VARIATIE NR. ANGAJATI ANUL 2002



1.6. Deși s-a acționat pentru o valorificare superioară a țițeiului asigurat și a celorlalte materii prime, realizarea imediată a producției și implicit accelerarea încasării contravalorii produselor, ca principală modalitate de refacere și sporire a resurselor proprii de finanțare, totuși s-a simțit permanent lipsa resurselor financiare. Diferența foarte mică dintre costul materiei prime și prețul produselor petroliere pe piața externă a determinat înregistrarea de pierderi din activitatea de exploatare.

1.7. Pe lângă sursele de finanțare la importul de țiței care au fost creditele-furnizor (The Rompetrol Group N.V.) au fost contractate și credite pe termen scurt de la următoarele bănci: Transilvania, Robank, Demir-Bank, Finans-Banc, Banca Românească și HVB.

1.8. Veniturile din activitatea de bază au constat în principal în livrarea de produse petrolere și polipropilenă. Fața de anul 2001 aceste venituri s-au dublat ca urmare a prelucrării unei cantități de țiței și alte materii prime cu mult mai mare față de anul trecut.

2. ACTIVELE CORPORALE ALE SOCIETĂȚII COMERCIALE

2.1. Societatea ROMPETROL RAFINARE S.A. este amplasată la cca. 20 km nord de municipiul Constanța între Marea Neagră și lacul Năvodari (Tașaul) pe un teren parțial recuperat din mare și din lac, în vecinătatea portului Midia și canalului Poarta Albă – Midia. Din punct de vedere organizatoric, Societatea a fost structurată în două uzine tehnologice – Uzina Rafinărie și Uzina Petrochimie – și o uzină auxiliară – Uzina Utilități.

Principalele capacități de producție din componența celor două uzine (Rafinărie și Petrochimie) sunt menționate mai jos:

Instalații tehnologice Rafinărie:

- Distilare atmosferică și în vid – DAV-
- Cocsare întârziată
- Hidrofinare distilat de vid
- Complex cracare catalitică
- Hidrofinare benzină
- Reformare catalitică
- Hidrofinare petrol/motorină
- Hidrofinare petrol reactor
- Fraționare gaze
- Desulfurare gaze și recuperare sulf
- Recuperare gaze faclă
- Fabrica de hidrogen
- Complex hidrocarburi aromatice
 - extracție aromate
 - fracționare aromate
 - separare etilbenzen/ortoxilen
 - separare paraxilen
 - izomerizare metaxilen
- Metil Terțiar Butil Eter
- Merox Frație C₃ – C₄
- A.F.P.E.

Instalații tehnologice Petrochimie:

- Piroliză
 - Izomerizare normal-Pentan
 - Hidrofinare benzină grea de cracare
- Polietilenă joasă Presiune
- Polietilenă Înaltă Presiune
- Polipropilenă
- Oxid de etilenă și glicoli

- oxid de etilenă/monoetilenglicol
- Etilbenzen
- Dimetiltereftalat

Uzina Utilități este formată din Secția Termo-Hidro și Secția Electrică. Secția Termo-Hidro are în componență 4 instalații: Instalația Azot-Oxigen și Aer Comprimat, Instalația Rețele Utilități, Instalația Gospodării ape și Instalația Tratare ape.

Prin Hotărârea Adunării Generale Extraordinare a Acționarilor Societății din data de 20.11.2003, s-a aprobat participarea Societății, ca asociat unic, la înființarea S.C. Rompetrol Petrochemicals S.R.L. prin constituirea unui aport în numerar, în valoare de 10.000.000 lei și a unui aport în natură (fosta Uzină Petrochimie a Societății) constând în: 11 instalații industriale; 67 clădiri industriale; dreptul de folosință pe durată nedeterminată asupra terenului în suprafață de 646.800 metri pătrați pe care este situat fostul sector petrochimic al S.C. Rompetrol Rafinare S.A.

De asemenea, Prin Hotărârea Consiliului de Administrație al Societății din data de 19.12.2002, s-a aprobat majorarea capitalului social al Societății cu un aport în natură al acționarului S.C. Rompetrol S.A., aport constând în clădiri și construcții, echipamente tehnologice, utilaje, instalații, echipamente de măsură și control, mijloace de transport, alte mijloace fixe, precum și investiții în curs de natura categoriilor enumerate.

2.2. La 31.12.2003, gradul de uzură al principalelor instalații ale Societății, având ca referință amortizarea înregistrată, este:

- Instalația DAV	61%
- M.T.B.E	33%
- MEROX	23%
- Instalația HB	34%
- Instalația RC	23%
- Instalația HPM	13%
- Instalația Fraționare Gaze (FG)	43%
- Instalația Cocsare	35%
- Instalația D.G.R.S.	13%
- Instalația RGF	66%
- Instalația HDV	23%
- Instalația EA	54%
- Instalația PX	49%
- Instalația IMX	49%

- Instalația SEBOX	33%
- Instalația CC	37%
- Fabrica de hidrogen	43%
- Instalația SA	28%
- AFPE	39%
- Instalația Etilare Benzină	24%
- Rampa	37%

2.3. În cursul anului 2002, nu au existat litigii care să aibă ca obiect revendicarea unora dintre activele Societății, sau prin care să se pretindă constatarea nulității actelor de proprietate ale Societății. Cu toate acestea, au existat două probleme care au legătură cu dreptul de proprietate pe care Societatea îl exercită în ceea ce privește activele sale, după cum urmează:

1. Există în curs de soluționare acțiunea în grănițuire formulată de S.C. Midex S.A. în contradictoriu cu Societatea, prin care reclamanta solicită să se dispună de către instanța de judecată grănițuirea suprafeței de 25.294,75 mp, pe care aceasta din urmă exercită un drept de folosință, învecinată cu terenul proprietate a Societății noastre. Acțiunea în grănițuire formulată de SC Midex SA în contradictoriu cu societatea noastră, are ca obiect principal, stabilirea liniei de hotar între cele două suprafețe de teren, respectiv între cea ocupată de reclamantă și cea asupra căreia Societatea exercită drept de proprietate. Acțiunea în grănițuire a fost admisă în primă instanță, în octombrie 2002, fiind atacată cu apel.
2. La data de 18 decembrie 2002, s-a primit la registratura Societății o adresă prin care mai multe persoane fizice ne fac cunoscută cererea lor comună de restituire a unei suprafețe de 360 mp situată în Constanța, la intersecția străzilor Mioriței, Primăverii și bulevardul Soveja, teren ce face obiectul unui contract de asociere în participațiune încheiat de Societatea noastră cu Primăria orașului Constanța în 2000, și pe care a fost edificată o stație de distribuție carburanți, proprietatea Societății. Dacă terenul va fi restituit, înseamnă că acesta va trece în proprietatea privată a unor persoane fizice, cu care Societatea va trebui să negocieze o modalitate de reglementare a situației juridice astfel creată, ori prin încheierea unui contract de locațiune asupra terenului, ori prin o eventuală achiziționare a terenului, în funcție de avantajele economice și juridice pe care fiecare variantă le va oferi, ca și în funcție de înțelegerea dintre părți.

3. PIAȚA VALORILOR MOBILIARE EMISE DE SOCIETATEA COMERCIALĂ

3.1. Valorile mobiliare emise de S.C. Rompetrol Rafinare S.A. sunt tranzacționate pe piața de capital RASDAQ. Societatea are contract de registru cu S.C. REGISCO S.A.

Simbolul acțiunilor Societății este **PTRM**.

Începând cu luna ianuarie 2003, Societatea a fost promovată la categoria I de Excelență a Bursei Electronice RASDAQ.

3.2. La 31 decembrie 2002, Societatea avea un capital social reprezentat de 68.166.497 acțiuni nominative, emise în formă dematerializată, cu valoare nominală de 194.280 lei fiecare și următorii acționari semnificativi, conform Structurii sintetice consolidate a acționariatului întocmite de S.C. REGISCO S.A.:

- a) The Rompetrol Group N.V.², cu sediul central în Rotterdam, Schouwburgplein 30-34, 3012 CL Rotterdam, Olanda, deținând un număr de 52.362.370 acțiuni reprezentând 76,81540% din capitalul social;
- b) Societatea de Investiții Financiare Transilvania S.A., cu sediul în Brașov, str. Nicolae Iorga nr. 2, județul Brașov, deținând un număr de 7.866.054 acțiuni reprezentând 11,53947% din capitalul social;
- c) Acționari persoane juridice, deținând fiecare în parte mai puțin de 10% din capitalul social (6.205.777 acțiuni), reprezentând 9,10385% din capitalul social;
- d) Acționari persoane fizice, deținând fiecare în parte mai puțin de 10% din capitalul social (1.732.296 acțiuni), reprezentând 2,54127% din capitalul social.

Numărul total al deținătorilor de valori mobiliare, conform Registrului consolidat al acționarilor cu data de referință 31 decembrie 2002 este de 32.004 acționari.

3.3. În anul 2002 Societatea nu a înregistrat profit, ca atare nu se acordă dividende.

² La data de 19.02.2003, prin Rezoluția nr. 50.340 a fost înregistrată la Oficiul Registrului Comerțului Constanța, modificarea formei juridice a acționarului majoritar din societate privată cu răspundere limitată (The Rompetrol Group BV) în societate publică listabilă, cu răspundere limitată (The Rompetrol Group NV).

4. CONDUCEREA SOCIETĂȚII COMERCIALE

4.1. Conform Actului Constitutiv, activitatea societății este condusă de un Consiliu de Administrație compus din 3 membri, numiți de Adunarea Generală Ordinară a Acționarilor, care pot fi acționari sau nu.

Componența Consiliului de Administrație a fost următoarea:

- | | |
|-------------------------|--------------|
| - NICOLCIOIU ALEXANDRU | - Președinte |
| - DAN COSTACHE PATRICIU | - Membru |
| - SORIN MARIN | - Membru |

La data de 29.10.2002, prin Hotărârea Adunării Generale Ordinare a Acționarilor Societății, luându-se act de demisia prezentată de domnul Sorin Marin, s-a aprobat revocarea acestuia din funcția de administrator, și alegerea celui de-al treilea membru a Consiliului de Administrație, societatea comercială Rompetrol Holding S.A., persoană juridică de naționalitate elvețiană, cu sediul în Fribourg, Grand-Places 1, Elveția, înregistrată la Registrul Comerțului din Fribourg sub nr. 3104/15.12.1998, având ca reprezentant permanent pe dl. GEORGE PHILIP STEPHENSON, cetățean american.

a) Membrii Consiliului de Administrație nu dețin și alte funcții în cadrul Societății.

b) Nu a existat nici un acord, înțelegere sau legătură de familie între administratori și o altă persoană, datorită căreia persoanele respective să fi fost numite administratori.

c) Nu avem cunoștință de tranzacții între administratori și Societate sau societățile controlate de aceasta, încheiate în anul 2002 sau avute în vedere în anul următor, cu excepția Contractului de administrare încheiat între Societate și S.C. Rompetrol Holding S.A. – membru al Consiliului de Administrație al Societății.

d) Conform Registrului consolidat al acționarilor Societății la data de 31.12.2003, președintele Consiliului de Administrație participă la capitalul Societății cu 903 acțiuni, reprezentând 0,000013% din capitalul social.

e) Nici unul din membrii Consiliului de Administrație al Societății nu este persoană afiliată Societății în sensul Regulamentului CNVM nr.2/1996, cu excepția Rompetrol Holding, ce deține mijlocit controlul Societății, deținând 74,9% din The Rompetrol Group NV.

4.2. Conducerea executivă a Societății la 31.12.2002 a fost următoarea:

- Eric Florin Chiș - Director General
- Adrian Volintiru - Director Financiar
- Ruxandra Nicola - Director Financiar Adjunct
- Gheorghe Stănescu - Președinte al Consiliului Executiv
- Gheorghe Gușu - Director Economic
- Bogdan Rădulescu - Director Resurse Umane
- Camelia Babanica - Director Aplicații de afaceri
- Octavian Nan - Director Comercial
- Silvian Potlogea - Director Uzina Rafinărie
- Niculi Dumitru - Director Uzina Petrochimie
- Aurelian Nicolae - Director Uzina Utilități
- Vasile Porcișteanu - Director Procese și inginerie
- Dan Dobrinioiu - Director Sisteme Informaționale
- Nicola Samargiu - Director Calitate, Sănătate, Securitate Mediu
- Cătălin Pătruț - Director Administrativ
- Cristian Jivu - Director Control instalații
- Gabi Mihai Badea - Director Securitate și protecție
- Gheorghe Pescaru - Director Control și Audit intern

Domnii Gheorghe Stănescu, Vasile Porcișteanu și Gheorghe Pescaru s-au transferat la alte societăți, contractele lor de muncă încetând cu data de 31.12.2002 (pentru primii doi), respectiv cu 31.10.2002 (pentru ultimul). Funcția de Director Procese și inginerie a fost preluată de domnul Liviu Grigore.

a) Membrii conducerii executive exercită funcțiile deținute pe o perioadă nedeterminată.

b) Nu avem cazuri de înțelegeri, acorduri sau legături de familie între membrii conducerii executive și alte persoane datorită cărora au fost numiți în funcție.

c) Membrii conducerii executive a Societății dețin acțiuni la Societate după cum urmează:

Nr. Crt.	Nume și prenume	Participarea la capitalul social al Societății -număr de acțiuni-
1.	Gheorghe Gușu	577
2.	Silvian Potlogea	77
3.	Aurelian Nicolae	77
4.	Babanica Camelia	40
5.	Cristian Jivu	50

Nr. Crt.	Nume și prenume	Participarea la capitalul social al Societății -număr de acțiuni-
6.	Liviu Grigore	40
7.	Octavian Nan	40

Ceilalți membrii din conducerea executivă a Societății nu dețin acțiuni la societate.

4.3. Nici o persoană din cele prevăzute la pct. 4.1. și pct. 4.2. nu a fost implicată în nici un litigiu sau procedură administrativă în ultimii 5 ani.

5. SITUAȚIA FINANCIAR-CONTABILĂ

a) Se constată o creștere a activelor imobilizate ca urmare a aportului în natură efectuat de către S.C. Rompetrol SA constând în mijloace fixe în valoare de 986.885.384 mii lei, precum și a reevaluării mijloacelor fixe, reevaluare efectuată de către S.C. NATWORLD S.R.L. pentru stațiile de distribuție produse petroliere și de către SHM Smith Hodkinson (Europe) LTD pentru celelalte imobilizări corporale. Totodată s-au efectuat noi investiții. În cursul anului 2002 Societatea a dobândit titluri de participare la societatea comercială Rompetrol Petrochemicals S.R.L. prin aport de mijloace de fixe a căror valoare evaluată a fost de 4.093.663.415 mii lei, drept de folosință teren a cărui valoare a fost evaluată la 89.761.985 mii lei și aport în numerar în valoare de 10.000 mii lei. Stocurile de materie primă, produse finite, semifabricate au rămas la o valoare relativ constantă față de anul 2001. Valoarea creanțelor a crescut cu 95% față de anul 2001.

Datorită creșterii creanțelor de încasat au crescut și datoriile.

În ceea ce privește datoriile, acestea au crescut cu 88% ca urmare a neachitării datoriilor la furnizori, bugetul statului și fonduri speciale din lipsa de resurse.

A crescut valoarea capitalului social prin includerea rezervelor din reevaluare din anul 2001, prin aport în natură (efectuat de S.C. Rompetrol S.A.), dar și prin aport în numerar efectuat de către The Rompetrol Group N.V. în valoare de 21 milioane USD și S.C. Rompetrol S.A. în valoare de 966.131.515 mii lei.

b) Cantitatea de țiței și alte materii prime prelucrată în anul 2002 este mai mare cu 31% față de cantitatea prelucrată în anul 2001, iar cifra de afaceri realizată în anul 2002 devansează substanțial cifra de afaceri (aproape de 2 ori) realizată în aceeași perioadă a anului 2001.

În anul 2002 cu excepția instalației de Polipropilenă instalațiile din Petrochimie au rămas în conservare. În total costuri, materia primă a înregistrat cea mai mare pondere 59,1% în anul 2002 față de 66,3% în aceeași perioadă a anului 2001. Cheltuielile cu impozite, taxe și vărsăminte asimilate reprezintă 24,5% față de 15,9% cât erau în aceeași perioadă a anului 2001.

Rezultatul nefavorabil din exploatare este determinat de creșterea prețului la țiței și de scăderea prețurilor la produsele petroliere pe piața extenă.

c) Din punct de vedere al soldului de numerar, acesta s-a menținut relativ constant în perioada anului 2002, Societatea încercând să găsească plasamente eficiente pentru disponibilul zilnic de numerar.

Având în vedere creșterea utilizării capacității de producție în cursul anului 2002, care a dus la o creștere semnificativă a cifrei de afaceri, rulajele de bani au avut o evoluție crescătoare pe tot parcursul anului.

Cea mai mare parte a mișcărilor de bani s-a datorat activității crescute, peste 90 % din plăți fiind cele către furnizori de bunuri și servicii, pentru menținerea în funcțiune a Societății fiind necesară o aprovizionare ritmică cu materii prime.

Din punct de vedere al fluxului de numerar procent din activitatea financiară, acesta a avut un ritm mai dinamic decât în anul precedent, Societatea beneficiind de finanțări care au fost în totalitate rambursate la scadențe.

Anexăm prezentului Raport următoarele documente:

- **SITUAȚIILE FINANCIARE la data de 31 decembrie 2002** – Întocmite în concordanță cu Ordinul nr. 94/2001 și cu Ordinul nr. 1784/2002 emise de către Ministerul Finanțelor Publice;

- **Raportul Auditorului Societății;**

- **Raportul Cenzorului Extern Independent;**

- **SITUAȚIA PRINCIPALILOR INDICATORI în perioada 31.12.2000 – 31.12.2002** și anume:

- A. INDICATORI DE BILANȚ;
- B. INDICATORI FINANCIARI

6. ANEXE

a) În anul de raportare au intervenit modificări ale Actului Constitutiv al Societății, fiind întocmite acte adiționale (anexate prezentului raport), după cum urmează:

- Act Adițional având Încheierea de dată certă nr. 1060/18 februarie 2002;
- Act Adițional având Încheierea de dată certă nr.1389/11 martie 2002;
- Act Adițional având Încheierea de dată certă nr.2288/21 mai 2002;
- Act Adițional având Încheierea de dată certă nr.2289/21 mai 2002;
- Act Adițional având Încheierea de dată certă nr.3642/08.10.2002;
- Act Adițional având Încheierea de dată certă nr.5618/10 decembrie 2002;
- Act Adițional având Încheierea de dată certă nr.5660/12 decembrie 2002.

b) Contractele importante încheiate de Societate în anul raportat.

c) Demisia domnului Sorin Marin din funcția de administrator, membru al Consiliului de Administrație al Societății.

d) Lista filialelor Societății și a societăților controlate de aceasta:

- SC Rompetrol Logistics S.A;
- SC Rompetrol Petrochemicals S.R.L.;
- Global Security Sistem S.A;

e) Persoane afiliate Societății:

- care controlează Societatea:
 - direct - The Rompetrol Group N.V.;
 - indirect – Rompetrol Holding S.A.
- care sunt controlate de Societate:
 - direct - SC Rompetrol Logistics S.A;
 - SC Rompetrol Petrochemicals S.R.L
 - indirect -Global Security Sistem S.A;

**Președintele Consiliului de Administrație al
S.C. Rompetrol Rafinare S.A.**

Alexandru Nicolciorn

Director General



Eric Florin Chiș

Director Financiar

Adrian Volintiru

Director economic

Gheorghe Gușu

5. ANEXE

- I. SITUAȚIILE FINANCIARE la data de 31 decembrie 2002 – întocmite în concordanță cu Ordinul nr. 94/2001 și cu Ordinul nr. 1784/2002 emise de către Ministerul Finanțelor Publice;
- II. RAPORTUL AUDITORULUI SOCIETĂȚII;
- III. RAPORTUL CENZORULUI EXTERN INDEPENDENT;
- IV. SITUAȚIA PRINCIPALILOR INDICATORI IN PERIOADA 31.12.2000 – 31.12.2002 :
 - A. INDICATORI DE BILANȚ;
 - B. INDICATORI FINANCIARI;

SITUATIA PRINCIPALILOR INDICATORI IN PERIOADA 31.12.2000-31.12.2002

A INDICATORI DE BILANT

	ACTIV	decembrie 2002	%	decembrie 2001	%	decembrie 2000	%
I.	Active imobilizate	14,521,774,682	52	12,188,114,730	64	571,934,175	19
1	Imobilizari necorporale	62,320,792	0	17,766,446	0	2,526,033	0
	alte imobilizari	22,668,443	0	17,766,446	0	2,526,033	0
	imobilizari in curs	39,652,349	0		0		0
2	Imobilizari corporale	9,660,852,814	34	11,929,948,012	62	568,274,275	19
	terenuri si constructii	6,140,733,650	22	8,017,981,359	42	380,753,582	13
	Instalatii tehnice si masini	3,195,725,028	11	3,585,242,585	19	141,805,867	5
			0	0	0	0	0
	alte imobil.corporale	6,361,568	0	8,061,702	0	4,123,498	0
	imobilizari in curs	318,032,568	1	318,662,366	2	41,591,328	1
3	Imobilizari financiare	4,798,601,076	17	240,400,272	1	1,133,867	0
	creante imobilizate	376,144,755	1	1,379,376	0	734,667	0
	titluri de participare	4,422,456,321	16	239,020,896	1	399,200	0
II.	Active circulante	13,574,213,344	48	6,964,702,053	36	2,386,476,329	81
1	Stocuri	2,642,644,012	9	2,534,560,562	13	1,144,416,658	39
	materii prime	843,230,656	3	545,292,137	3	516,736,613	17
	materiale.ob.inv.	126,745,439	0	301,002,532	2	121,372,203	4
	stocuri aflate la terti	544,276,063	2	538,311,377	3	46,532,212	2
	prod.in curs executie	2,026,553	0	2,049,255	0	3,462,666	0
	produse finite	417,609,488	1	618,877,832	3	191,180,911	6
	semifabricate	479,847,569	2	370,865,694	2	180,740,779	6
	marfuri	3,487,322	0	4,347,455	0	33,952,751	1
	ambalaje	3,225,919	0	6,091,678	0	2,198,169	0
	avansuri pentru cump.de stocuri	222,195,003	1	147,722,602	1	48,240,354	
2	Alte active circ.	10,931,569,332	39	4,430,141,491	23	1,242,059,671	42
	Creante comerciale	8,204,197,947	29	1,698,315,749	9	106,186,013	4
			0		0	0	0
	alte creante	2,513,416,007	9	2,563,281,513	13	1,030,993,619	35
	casa si conturi la banci	213,955,378	1	168,529,925	1	104,880,039	4
	valori de incasat,alte valori		0	14,304	0	0	0
III.	Ct. de regul.si asimilate	92,405,290	0	8,897,190	0	2,399,503	0
	chelt.efectuate in avans	92,405,290	0	8,897,190	0	2,399,503	0
	dec.operat.curs clarif.	0	0	0	0	0	0
	Total activ	28,188,393,316	100	19,161,713,973	100	2,960,810,007	100
	PASIV		0				

I.	Capitaluri proprii	8,197,813,524	29	7,925,121,266	41	(1,663,693,385)	(56)
	Capital social	14,230,272,319	50	902,216,325	5	902,216,325	30
	Rezerve	611,171,907	2	224,921,799	1	9,818	0
	Rezerve din reevaluare	951,412,578		10,697,901,733	56		
	Pieredere neacoperita	(3,899,918,591)	(14)	(2,565,919,528)	(13)	(1,701,366,108)	(57)
	Rezultatul exercitiului	(3,695,124,689)	(13)	(1,333,999,063)	(7)	(864,553,420)	(29)
II.	PROVIZ. PT,RISC. SI CH.		0	0	0	0	0
III.	Datorii	19,990,345,446	71	11,236,250,929	59	4,624,164,308	156
	Dob.af. impr.		0	0	0	0	0
	Cred.bc.term.scurt	198,729,960	1	151,886,601	1	12,802,259	0
	Furniz.si conturi asim.	5,243,539,138	19	3,243,127,032	17	629,118,733	21
	Clienti-creditori	23,392,225	0	73,826,423	0	23,516,333	1
	Alte datorii	14,524,684,123	52	7,767,410,873	41	3,958,726,983	134
IV	Ct. regul.si asimilate	234,346	0	341,778	0	339,084	0
	Venit.inreg.avans	234,346	0	341,778	0	339,084	0
	dec.operat.curs clarif.		0		0		0
	Total pasiv	28,188,393,316	100	19,161,713,973	100	2,960,810,007	100

B INDICATORI FINANCIARI

mii lei

	2002	2001	2000
CIFRA DE AFACERI	28,947,641,850	15,115,214,823	6,641,796,804
PRODUCTIA VANDUTA	28,620,245,875	14,746,109,277	6,236,053,671
VENITURI DIN EXPLOATARE	28,904,617,006	16,626,640,655	6,879,077,187
VENITURI FINANCIARE	329,692,958	377,280,427	60,374,056
VENITURI EXCEPTIONALE		-	-
VENITURI TOTALE	29,234,309,964	17,003,921,082	6,939,451,243
CHELTUIELI DIN EXPLOATARE	32,540,006,076	17,641,637,887	7,006,951,728
din care:			
-materii prime	19,448,001,464	12,159,916,305	4,427,436,462
-energii	1,004,719,286	581,211,428	262,295,444
CHELTUIELI FINANCIARE	389,428,577	696,282,258	797,052,935
CHELTUIELI EXCEPTIONALE		-	-
CHELTUIELI TOTALE	32,929,434,653	18,337,920,145	7,804,004,663
REZULTAT DIN EXPLOATARE	(3,635,389,070)	(1,014,997,232)	(127,874,541)
REZULTAT FINANCIAR	(59,735,619)	(319,001,831)	(736,678,879)
REZULTAT EXCEPTIONAL	-	-	-
TOTAL REZULTATE	(3,695,124,689)	(1,333,999,063)	(864,553,420)

Director Economic
Gheorghe Gușu

6. Anexe lit a):

- I) Act Adițional având Încheierea de dată certă nr. 1060/18 februarie 2002;
- II) Act Adițional având Încheierea de dată certă nr.1389/11 martie 2002;
- III) Act Adițional având Încheierea de dată certă nr.2288/21 mai 2002;
- IV) Act Adițional având Încheierea de dată certă nr.2289/21 mai 2002;
- V) Act Adițional având Încheierea de dată certă nr.3642/08.10.2002;
- VI) Act Adițional având Încheierea de dată certă nr.5618/10 decembrie 2002;
- VII) Act Adițional având Încheierea de dată certă nr.5660/12 decembrie 2002.

6. Anexe lit. b)

Contractele importante încheiate de Societate în anul raportat:

- i. Contract de furnizare a energiei electrice la marii consumatori finali, industriali și similari, la tarife reglementate, nr. 200141 din 08 mai 2001, încheiat între S.C. ELECTRICA și Societate;
- ii. Contract de furnizare a energiei electrice la marii consumatori finali, industriali și similari, la tarife reglementate, nr. 200246 din 08 mai 2001, încheiat între S.C. ELECTRICA și Societate;
- iii. Contract de furnizare a energiei electrice la marii consumatori finali, industriali și similari, la tarife reglementate, nr. 200247 din 08 mai 2001, încheiat între S.C. ELECTRICA și Societate;
- iv. Contract de vânzare-cumpărare țiței nr. M.V. 1708 din 07.XI.2001, modificat și completat prin Actul Adițional nr. 1/2002, încheiat între Societatea Națională a Petrolului „PETROM” S.A. și Societate;
- v. Contract de prestații nr. 1/2001, modificat și completat prin Actele adiționale nr. 1, 2, 3 și 4, încheiat între S.N.P. PETROM S.A. București – Sucursala Petrotrans Ploiești și Societate;
- vi. Contract pentru prestații de transport nr.11/2002 încheiat între Societatea Națională de Transport Feroviar de Marfă „CFR MARFĂ” SA și Societate;
- vii. Contract nr. 1.1.h / 168 / 2002 încheiat între Societatea Națională de Transport Feroviar de Marfă „CFR MARFĂ” SA și Societate;
- viii. Contract de prestări servicii și expediție nr. 20/C/2001, modificat și completat prin Actul Adițional nr. 1, încheiat între S.C. OIL TERMINAL S.A. Constanța și Societate;
- ix. Contract de prestări servicii și expediție nr. 21/C/2001 modificat și completat prin Actele Adiționale nr. 1, 2, 3 și 4, încheiat între S.C. OIL TERMINAL S.A. Constanța și Societate;
- x. Contract de vânzare-cumpărare gaze naturale nr. 1 G.N.E. / 2002 încheiat între S.N.P. PETROM S.A. București – Sucursala Petromar Constanța și Societate;
- xi. Contract pentru transportul țițeiului nr. 4 / aprilie 2001 modificat și completat prin Actul Adițional nr. 2/ 3 și 4, încheiat între S.C. CONPET S.A. și Societate;
- xii. Contract de vânzare-cumpărare a gazelor naturale pentru consumatorii eligibili nr. 01 WG-PETROMIDIA din 13.05.2003 încheiat între S.C. WIROM GAS SA și Societate.

S.C. ROMPETROL RAFINARE S.A.

SITUATII FINANCIARE LA DATA DE 31 DECEMBRIE 2002

INTOCMITE IN CONFORMITATE CU
ORDINUL NR. 94/2001 SI CU ORDINUL NR 1784/2002
EMISE DE CATRE MINISTERUL FINANTELOR PUBLICE

Judetul Constanta
Unitatea **ROMPETROL RAFINARE- SA**

Adresa loc: Constanta
Str.DJ.226,Km.23
Telefon: 506400
Numarul din Registrul
Comertului J13/534/5.02.1991

Forma de proprietate _____ 34 _____
Activitatea (se va inscrie Prelucrarea
activitatea preponderenta ___ titeiului
Cod grupa CAEN _____ 2320
Cod fiscal AR.1860712

1909 2003

	Nr. rd.	Sold la inceputul anului	Sold la sfarsitul anului
A	B	1	2
A. ACTIVE IMOBILIZATE			
I. IMOBILIZARI NECORPORALE			
1. Cheltuieli de constituire (ct. 201-2801)	01		
2. Cheltuieli de dezvoltare (ct. 203-2803-2903)	02	9.955.980	7.743.540
3. Concesiuni, brevete, licente, marci, drepturi si valori similare si alte imobilizari necorporale (ct. 2051+2052+208-2805-2808-2905-2908)	03	7.810.466	14.924.903
4. Fondul comercial (ct. 2071-2807-2907-2075)	04		
5. Avansuri si imobilizari necorporale in curs (ct. 233+234-2933)	05		39.652.349
TOTAL (rd. 01 la 05)	06	17.766.446	62.320.792
II. IMOBILIZARI CORPORALE			
1. Terenuri si constructii (ct. 211+212-2811-2812-2911-2912)	07	8.017.981.359	6.140.733.650
2. Instalatii tehnice si masini (ct. 213-2813-2913)	08	3.585.242.585	3.195.725.028
3. Alte instalatii, utilaje si mobilier (ct. 214-2814-2914)	09	8.061.702	6.361.568
4. Avansuri si imobilizari corporale in curs (ct. 231+232-2931)	10	318.662.366	318.032.568
TOTAL (rd. 07 la 10)	11	11.929.948.012	9.660.852.814
III. IMOBILIZARI FINANCIARE			
1. Titluri de participare detinute la societatile din cadrul grupului (ct. 261-2961)	12	238.460.035	4.421.895.435
2. Creante asupra societatilor din cadrul grupului (ct. 2671+2672-2965)	13		
3. Titluri sub forma de interese de participare (ct. 263-2963)	14		
4. Creante din interese de participare (ct. 2675+2676-2967)	15		
5. Titluri detinute ca imobilizari (ct. 262+264+265-2962-2964)	16	560.861	560.886
6. Alte creante (ct. 2673+2674+2678+2679-2966-2969)	17	1.379.376	376.144.755
7. Actiuni proprii (ct. 2677-2968)	18		
TOTAL (rd. 12 la 18)	19	240.400.272	4.798.601.076
ACTIVE IMOBILIZATE - TOTAL (rd. 06+11+19)	20	12.188.114.730	14.521.774.682
B. ACTIVE CIRCULANTE			
I. STOCURI			
1. Materii prime si materiale consumabile (ct. 301+3021+3022+3023+3024+3025+3026+3028+303+/-308+351+358+381+/-388-391-3921-3922-3951-3958-398)	21	1.022.034.286	1.222.425.107
2. Productia in curs de executie (ct. 331+332+341+/-3481+3541-393-3941-3952)	22	372.914.949	481.874.123
3. Produse finite si marfuri (ct. 345+346+3485+3486+3545+3546+356+357+361+/-368+371+/-378-3945-3946-3953-3954-3956-3957-396-397-4428)	23	991.888.725	716.149.779
4. Avansuri pentru cumparari de stocuri (ct. 4091)	24	147.722.602	222.195.003
TOTAL (rd. 21 la 24)	25	2.534.560.562	2.642.644.012
II. CREANTE			
1. Creante comerciale (ct. 4092+4111+4118+413+418-491)	26	1.698.315.749	8.204.197.947
2. Sume de incasat de la societatile din cadrul grupului (ct. 4511+4518-4951)	27		
3. Sume de incasat din interese de participare (ct. 4521+4528-4952)	28		

S.C. ROMPETROL RAFINARE S.A.

BILANT

incheiat la data de 31 decembrie 2002

(Sumele sunt exprimate in mii lei, daca nu se precizeaza altfel)

4. Alte creante (ct. 425+4282+431+437+4382+441+4424+4428+444+445+446+447+4482+4582+461+473-496+5187)	29	2.563.281.513	2.513.416.007
5. Creante privind capitalul subscris si nevarsat(ct. 456-4953)	30		
TOTAL (rd. 26 la 30)	31	4.261.597.262	10.717.613.954
III. INVESTITII FINANCIARE PE TERMEN SCURT			
1. Titluri de participare detinute la societatile din cadrul grupului (ct. 501-591)	32		
2. Actiuni proprii (ct. 502-592)	33		
3. Alte investitii financiare pe termen scurt (ct. 5031+5032 +505+5061+5062+5081+5088-593-595-596-598+5113+5114)	34	14.304	
TOTAL (rd. 32 la 34)	35	14.304	0
IV. CASA SI CONTURI LA BANCII			
(ct. 5112+5121+5124+5125+5311+5314+5321+5322+5323+5328+5411+5412+542)	36	168.529.925	213.955.378
ACTIVE CIRCULANTE - TOTAL (rd. 25+31+35+36)	37	6.964.702.053	13.574.213.344
C. CHELTUIELI IN AVANS (ct. 471)			
	38	8.897.190	92.405.290
D. DATORII CE TREBUIE PLATITE INTR-O PERIOADA DE UN AN			
1. Imprumuturi din emisiuni de obligatiuni (ct. 1614+1615+1617+1618+1681-169)	39		
2. Sume datorate institutiilor de credit (ct. 1621+1622+1624+1625+1627+1682+5191+5192+5198)	40	151.886.601	198.729.960
3. Avansuri incasate in contul comenziilor (ct. 419)	41	73.826.423	23.392.225
4. Datorii comerciale (ct. 401+404+408)	42	3.243.127.032	5.243.539.138
5. Efecte de comert de platit (ct. 403+405)	43		
6. Sume datorate societatilor din cadrul grupului (ct. 1661+1685+2691+4511+4518)	44		
7. Sume datorate privind interesele de participare (ct. 1662+1686+2692+4521+4528)	45		
8. Alte datorii, inclusiv datorii fiscale si alte datorii pentru asigurarile sociale (ct. 1623+1626+167+1687+2698+421+423+424+426+427+4281+431+437+4381+441+4423+4428+444+446+447+4481+4551+4558+456+457+4581+462+473+509+5186+5193+5194+5195+5196+5197)	46	7.001.325.445	14.227.674.805
TOTAL (rd. 39 la 46)	47	10.470.165.501	19.693.336.128
E. ACTIVE CIRCULANTE, RESPECTIV DATORII CURENTE NETE (rd. 37+38-47-62)			
	48	(3.496.908.036)	(6.026.951.840)
F. TOTAL ACTIVE MINUS DATORII CURENTE (rd. 20+48)			
	49	8.691.206.694	8.494.822.842
G. DATORII CE TREBUIE PLATITE INTR-O PERIOADA MAI MARE DE UN AN			
1. Impumuturi din emisiuni de obligatiuni (ct. 1614+1615+1617+1618+1681-169)	50		
2. Sume datorate institutiilor de credit (ct. 1621+1622+1624+1625+1627+1682+5191+5192 +5198)	51		
3. Avansuri incasate in contul comenziilor (ct. 419)	52		
4. Datorii comerciale (ct. 401+404+408)	53		
5. Efecte de comert de platit (ct. 403+405)	54		
6. Sume datorate societatilor din cadrul grupului (ct.1661+1685+2691+4511+4518)	55		

S.C. ROMPETROL RAFINARE S.A.

BILANT

incheiat la data de 31 decembrie 2002

(Sumele sunt exprimate in mii lei, daca nu se precizeaza altfel)

7. Sume datorate privind interesele de participare (ct. 1662+1686+2692+4521+4528)	56		
8. Alte datorii, inclusiv datorii fiscale si alte datorii pentru asigurarile sociale (ct. 1623+1626+167+1687+2698+421 + 423+424+426+427+4281+431+437+4381+441+4423+ 4428+444+446+447+4481+4551+4558+456+457+4581 +462+ 473+509+5186+5193+5194+5195+5196+5197)	57	766.085.428	297.009.318
TOTAL (rd. 50 la 57)	58	766.085.428	297.009.318
H. PROVIZIOANE PENTRU RISCURI SI CHELTUIELI	59		
1. Provizioane pentru pensii si alte obligatii similare	60		
2. Alte provizioane (ct. 151)	61	0	0
TOTAL PROVIZIOANE (rd. 59+60)	62	341.778	234.346
I. VENITURI IN AVANS (ct. 131+472)	63	902.216.325	14.230.272.319
J. CAPITAL SI REZERVE	64		
I. CAPITAL (rd. 64 la 66), din care:	65	902.216.325	14.230.272.319
- capital subscris nevarsat (ct. 1011)	66		
- capital subscris varsat (ct. 1012)	67		
- patrimoniul regiei (ct. 1015)	68	10.697.901.733	951.412.578
II. PRIME DE CAPITAL (ct. 1041+1042+1043+1044)	69	0	0
III. REZERVE DIN REEVALUARE (ct. 105)	70	224.921.799	611.171.907
Sold Creditor	71		
Sold Debitor	72		
IV. REZERVE (ct. 106) (rd. 71 la 74)	73		
1. Rezerve legale (ct.1061)	74	224.921.799	611.171.907
2. Rezerve pentru actiuni proprii (ct. 1062)	75		
3. Rezerve statutare sau contractuale (ct. 1063)	76	2.565.919.528	3.899.918.591
4. Alte rezerve (ct. 1068+/-107)	77		
V. REZULTATUL REPORTAT (ct. 117)	78		
Sold Creditor	79	1.333.999.063	3.695.124.689
Sold Debitor	80	7.925.121.266	8.197.813.524
VI. REZULTATUL EXERCITIULUI (ct. 121)	81		
Sold Creditor	82	7.925.121.266	8.197.813.524
Sold Debitor			
Repartizarea profitului (ct. 129)			
TOTAL CAPITALURI PROPRII (rd. 63+67+68-69+70+75-76+77-78-79)			
Patrimoniul public (ct.1016)			
TOTAL CAPITALURI (rd. 80+81)			

Notele anexate sunt parte integranta a acestui bilant

Situatiile financiare din paginile 2 - 26 au fost aprobate la data de 29 aprilie 2003 si au fost semnate de catre:

PRESEDINTELE CONSILIULUI DE ADMINISTRATIE
Alexandru Nicolciocu

DIRECTOR GENERAL
Eric Florin Chis

DIRECTOR FINANCIAR
Adrian Volintiru



Denumirea indicatorului	Nr. rd.	Exercitiu financiar precedent	Exercitiu financiar curent
A	B	1	2
1. Cifra de afaceri neta			
(rd. 02 la 04)	01	15.115.214.823	28.947.641.850
Productia vanduta			
(ct. 701+702+703+704+705+706+708)	02	14.746.109.277	28.620.245.875
Venituri din vanzarea marfurilor (ct.707)	03	369.105.546	327.395.975
Venituri din subventii de exploatare aferente cifrei de afaceri nete			
(ct. 7411)	04		
2. Variatia stocurilor (ct.711)			
Sold creditor	05	1.080.579.661	
Sold debitor	06		87.005.676
3. Productia imobilizata			
(ct.721+722)	07	82.666.652	9.139.075
4. Alte venituri din exploatare			
(ct.758+7417)	08	348.179.519	34.841.757
VENITURI DIN EXPLOATARE - TOTAL	09	16.626.640.655	28.904.617.006
(rd. 01+05-06+07+08)			
5.a) Cheltuieli cu materiile prime si materialele consumabile			
(ct. 601+602-7412)	10	12.536.322.234	19.764.224.986
Alte cheltuieli materiale			
(ct. 603+604+606+608)	11	41.171.827	18.668.349
b) Alte cheltuieli din afara (cu energie si apa)			
(ct. 605-7413)	12	581.211.428	1.004.719.286
Cheltuieli privind marfurile (ct. 607)	13	184.669.615	313.989.874
6. Cheltuieli cu personalul (rd. 15+16)	14	733.217.699	547.399.565
a) Salarii (ct. 641-7414)	15	550.009.285	408.958.922
b) Cheltuieli cu asigurarile si protectia sociala	16	183.208.414	138.440.643
(ct. 645-7415)			
7.a) Ajustarea valorii imobilizarilor corporale si necorporale (rd.18-19)	17	-245.956.566	790.367.232
a.1) Cheltuieli (ct. 6811+6813)	18	61.324.431	790.367.232
a.2) Venituri (ct. 7813+7815)	19	307.280.997	
b) Ajustarea valorii activelor circulante (rd. 21-22)	20	98.894.830	45.987.693
b.1) Cheltuieli (ct. 654+6814)	21	200.171.071	272.855.653
b.2) Venituri (ct. 754+7814)	22	101.276.241	226.867.960
8. Alte cheltuieli de exploatare (rd. 24 la 26)	23	3.712.106.820	10.054.649.091
8.1.Cheltuieli privind prestatii externe	24	643.583.607	1.175.631.280
(ct. 611+612+613+614+621+622+623+624+625+626+627+628-7416)			
8.2.Cheltuieli cu alte impozite, taxe si varsaminte asimilate (ct. 635)	25	2.921.352.557	8.033.979.371
8.3.Cheltuieli cu despagubiri, donatii si activ, cedate (ct. 658)	26	147.170.656	845.038.440
Ajustari privind provizioanele pentru riscuri si chelt.(rd. 28-	27		

S.C. ROMPETROL RAFINARE S.A.

Contul de profit si pierdere pentru anii incheiati la 31 decembrie 2002 si 2001

(Sumele sunt exprimate in mii lei, daca nu se precizeaza altfel)

29)			
Cheltuieli (ct. 6812)	28		
Venituri (ct. 7812)	29		
CHELTUIELI DE EXPLOATARE - TOTAL	30	17.641.637.887	32.540.006.076
(rd. 10 la 14+17+20+23+27)			
REZULTATUL DIN EXPLOATARE:			
- Profit (rd. 09-30)	31		
- Pierdere (rd. 30-09)	32	1.014.997.232	3.635.389.070
9. Venituri din interese de participare (ct. 7613+7614+7615+7616)	33		
- din care, in cadrul grupului	34		
10. Venituri din alte investitii fin. si creante care fac parte din			
activele imobilizate (ct. 7611+7612)	35		
- din care, in cadrul grupului	36		
11. Venituri din dobanzi (ct. 766)	37	3.420.159	16.989.715
- din care, in cadrul grupului	38		
Alte venituri financiare (ct. 7617+762+763+764+765+767+768+788)	39	373.860.268	312.703.243
VENITURI FINANCIARE - TOTAL	40	377.280.427	329.692.958
(rd. 33+35+37+39)			
12. Ajustarea valorii imobiliarilor financiare si a invest. Fin.			
detinute ca active circulante (rd. 42-43)	41	0	0
Cheltuieli (ct. 686)	42	0	0
Venituri (ct. 786)	43	0	0
13. Cheltuieli privind dobanzile (ct. 666 - 7418)	44	93.536.501	132.868.154
- din care, in cadrul grupului	45		
Alte cheltuieli financiare (ct. 663+664+665+667+668+688)	46	602.745.757	256.560.423
CHELTUIELI FINANCIARE - TOTAL	47	696.282.258	389.428.577
(rd. 41+44+46)			
REZULTATUL FINANCIAR:			
- Profit (rd. 40-47)	48		
- Pierdere (rd. 47-40)	49	319.001.831	59.735.619
14. REZULTATUL CURENT:			
- Profit (rd. 31+48)	50		
- Pierdere (rd. 32+49)	51	1.333.999.063	3.695.124.689
15. Venituri extraordinare (ct. 771)	52	0	0
16. Cheltuieli extraordinare (ct. 671)	53	0	0
17. REZULTATUL EXTRAORDINAR:			
- Profit (rd. 52-53)	54	0	0
- Pierdere (rd. 53-52)	55		
VENITURI TOTALE (rd. 09+40+52)	56	17.003.921.082	29.234.309.964
CHELTUIELI TOTALE (rd. 30+47+53)	57	18.337.920.145	32.929.434.653
REZULTATUL BRUT:			
- Profit (rd. 56-57)	58		
- Pierdere (rd. 57-56)	59	1.333.999.063	3.695.124.689
18. IMPOZITUL PE PROFIT (ct. 691-791)	60		
19. Alte cheltuieli cu impozite care nu apar in elementele de mai sus	61		

S.C. ROMPETROL RAFINARE S.A.



Contul de profit si pierdere pentru anii incheiati la 31 decembrie 2002 si 2001

(Sumele sunt exprimate in mii lei, daca nu se precizeaza altfel)

21. Rezultatul pe actiune (pierdere)			
- de baza	64	(36.965)	(50.448)
- diluat	65		


Notele anexate sunt parte integranta a acestui cont de profit si pierdere

PRESEDINTELE CONSILIULUI DE ADMINISTRATIE
Alexandru Nicolcioru



DIRECTOR GENERAL
Eric Florin Chis

DIRECTOR FINANCIAR
Adrian Volintiru



S.C. ROMPETROL RAFINARE S.A.

Situatia fluxurilor de trezorerie pentru anii incheiati la 31 decembrie 2002 si 2001

(Sumele sunt exprimate in mii lei, daca nu se precizeaza altfel)

	Nr. rd.	Exercitiu financiar precedent	Exercitiu financiar curent
		1	2
Pierderea exercitiului financiar	01	(1.333.999.063)	(3.695.124.689)
Ajustari pentru:			
Amortizari	02	72.734.860	792.154.123
Provizioane	03	(208.402.712)	9.217.877
Venit net / (casari) din vanzarea mijloacelor fixe	04	(10.433.319)	22.821.000
Numerar utilizat in/ din activitatea de exploatare inainte de modificari ale capitalului circulant (rd. 01 la 04)	05	(1.480.100.234)	(2.870.931.689)
Cresterea/ diminuarea stocurilor	06	(3.209.536.534)	(6.502.948.260)
Cresterea/ diminuarea creantelor	07	(1.422.939.831)	(153.863.511)
Crestere/ diminuarea datoriilor curente	08	6.459.628.108	8.929.127.218
Variatia activelor circulante/ datoriilor curente nete (rd. 06 la 08)	09	1.827.151.743	2.272.315.447
Numerar net generat din/ utilizat in activitatea de exploatare (rd. 05+09+10)	10	347.051.509	(598.616.242)
Flux de numerar utilizat in activitati de investitii			
Achizitii de imobilizari necorporale	11	(27.550.579)	(50.157.818)
Achizitii de imobilizari corporale	12	(435.258.375)	(421.019.000)
Achizitii de imobilizari financiare	13	(806.370)	(374.765.404)
Incasari din vanzarea mijloacelor fixe	14	15.227.939	-
Numerar net utilizat in activitati de investitii (rd. 13 la 17)	15	(448.387.385)	(845.942.222)
Flux de numerar din activitati de finantare			
Cresterea capitalului social	16		1.665.124.050
Rambursare leasing financiar	17	10.881.266	6.163.896
Cresterea imprumuturilor	18	141.579.941	(181.304.029)
Numerar net din activitati de finantare (rd. 20 la 22)	19	152.461.207	1.489.983.917
Cresterea neta a disponibilitatilor (rd. 11+18+23)	20	51.125.331	45.425.453
Numerar la inceputul perioadei	21	117.404.594	168.529.925
Numerar la sfarsitul perioadei (rd. 24+25)	22	168.529.925	213.955.378

Notele anexate sunt parte integranta a acestei situatii a fluxului de numerar.

PRESEDINTELE CONSILIULUI DE ADMINISTRATIE
Alexandru Nicolai



DIRECTOR GENERAL
Eric Florin Chis

DIRECTOR FINANCIAR
Adrian Volintiru

S.C. ROMPETROL RAFINARE S.A.


Situatia capitalurilor proprii pentru anii incheiati la 31 decembrie 2002 si 2001

(Sumele sunt exprimate in mii lei, daca nu se precizeaza altfel)

Element al capitalului propriu	Sold la 1 ianuarie	Cresteri		Reduceri		Sold la 31 decembrie
		Total, din care:	Prin transfer	Total, din care:	Prin transfer	
0	1	2	3	4	5	6
Capital subscris	902.216.325	13.328.055.994				14.230.272.319
Prime de capital						
Rezerve din reevaluare	10.697.901.733	950.925.992		10.697.415.147		951.412.578
Rezerve legale						
Rezerve pentru actiuni proprii						
Rezerve statutare sau contractuale						
Alte rezerve	224.921.799	386.250.108				611.171.907
Rezerve din conversie						
Rezultatul reportat						
Profit nerepartizat						
Pierdere neacoperita	3.239.497.683	1.333.999.063				4.573.496.746
Rezultatul reportat provenit din adoptarea pentru prima data a IAS, mai putin IAS 29						
Sold creditor	673.578.155					673.578.155
Sold debitor						
Rezultatul reportat provenit din modificarile politicilor contabile						
Sold creditor						
Sold debitor						
Rezultatul reportat provenit din corectarea erorilor fundamentale						
Sold creditor						
Sold debitor						
Rezultatul reportat reprezentand surplusul realizat din rezerve din reevaluare						
Rezultatul exercitiului financiar						
Sold creditor						
Sold debitor	1.333.999.063	3.695.124.689		1.333.999.063		3.695.124.689
Total	7.925.121.266	9.636.108.342		9.363.416.084		8.197.813.524


Notele la situatiile financiare sunt parte integranta a acestor situatii ale modificarii capitalului propriu

PRESEDINTELE CONSILIULUI DE ADMINISTRATIE
Alexandru Nicolicioiu




DIRECTOR GENERAL
Eric Florin Chis

DIRECTOR FINANCIAR
Adrian Volintaru



1. Active imobilizate

In cursul anului 2002 miscarile imobilizarilor au fost dupa acum urmeaza:

Elemente de imobilizari	Nr. rd.	Valori brute				Sold final (col. 5=1+2-3)
		Sold initial	Cresteri	Reduceri		
				Total	Din care: dezmembrari si casari	
A	B	1(1)	2(2)	3(3)	4(4)	5(5)
Imobilizari necorporale						
Cheltuieli de constituire si de dezvoltare	01	11.062.200				11.062.200
Alte imobilizari	02	10.461.473	10.171.120			20.632.593
Avansuri si imobilizari necorporale in curs	03	0	40.398.413	746.064		39.652.349
Total (rd. 01 la 03)	04	21.523.673	50.569.533	746.064	0	71.347.142
Imobilizari corporale						
Terenuri	05	2.523.789.159	6.043.393	885.634.880		1.644.197.672
Constructii	06	9.997.630.145	2.116.680.829	4.162.100.649	1.998.504	7.952.210.325
Instalatii tehnice si masini	07	7.559.330.820	1.700.867.512	3.308.435.706	39.510.369	5.951.762.626
Alte instalatii , utilaje si mobilier	08	17.147.647	3.360.622	2.131.453	1.394.190	18.376.816
Avansuri si imobilizari corporale in curs	09	318.983.082	391.385.279	392.015.077		318.353.284
Total (rd. 05 la 09)	10	20.416.880.853	4.218.337.635	8.750.317.765	42.903.063	15.884.900.723
Imobilizari financiare	11	240.400.272	4.559.163.357	962.553		4.798.601.076
ACTIVE IMOBILIZATE - TOTAL (rd. 04+10+11)	12	20.678.804.798	8.828.070.525	8.752.026.382	42.903.063	20.754.848.941

Elemente de imobilizari	Nr. rd.	Amortizari			
		Sold initial	Amortizare in cursul anului	Amortizarea aferenta imobilizarilor scoase din evidenta	Amortizare la sfarsitul anului (col. 9=6+7-8)
Imobilizari necorporale					
Cheltuieli de constituie si de dezvoltare	13	1.106.220	2.212.440		3.318.660
Alte imobilizari	14	2.651.007	3.056.683		5.707.690
Total(rd.13+14)	15	3.757.227	5.269.123	0	9.026.350
Imobilizari corporale					
Terenuri	16	39.436.148	58.015.912		97.452.060
Constructii	17	4.464.001.797	749.540.037	1.855.319.547	3.358.222.287
Instalatii tehnice si masini	18	3.974.088.235	583.047.264	1.801.097.901	2.756.037.598
Alte instalatii , utilaje si mobilier	19	9.085.945	4.568.297	1.638.994	12.015.248
Total (rd. 16 la 19)	20	8.486.612.125	1.395.171.510	3.658.056.442	6.223.727.193
AMORTIZARI -TOTAL (rd. 15 + 20)	21	8.490.369.352	1.400.440.633	3.658.056.442	6.232.753.543

S.C. ROMPETROL RAFINARE S.A.

Note la situatiile financiare la 31 decembrie 2002 si 2001

(Sumele sunt exprimate in mii lei, daca nu se precizeaza altfel)

Elemente de imobilizari	Nr. rd.	Provizioane pentru depreciere			
		Sold initial	Provizioane constituite in cursul anului	Provizioane reluate la venituri	Sold final (col. 13=10+11-12)
A	B	10(1)	11(2)	12(3)	13(4)
Imobilizari necorporale					
Cheltuieli de constituie si de dezvoltare	22	0			0
Alte imobilizari	23	0			0
Avansuri si imobilizari necorporale in curs	24	0			0
Total(rd.22 la 24)	25	0	0	0	0
Imobilizari corporale					
Terenuri	26	0			0
Constructii	27	0			0
Instalatii tehnice si masini	28	0			0
Alte instalatii , utilaje si mobilier	29	0			0
Avansuri si imobilizari corporale in curs	30	320.716			320.716
Total(rd.26 la 30)	31	320.716	0	0	320.716
Imobilizari financiare	32	0			0
ACTIVE IMOBILIZATE - TOTAL (rd. 25+31+32)	33	320.716	0	0	320.716

Imobilizarile financiare constau in urmatoarele participatii:

	Sold la 1 ianuarie	Crestere	Reduceri sau reluari	Sold la 31 decembrie
Rompetrologistics S.A.	238.460.035	-	-	238.460.035
Rompetro Petrochemicals S.R.L.	-	4.183.435.400	-	4.183.435.400
				4.421.895.43
Total titluri de participare	238.460.035	4.183.435.425		5
Ecomaster – Servicii Ecologice S.A.	21.636	-	-	21.636
Rominserv S.A.	25	-	-	25
Rompetro Sport	-	25	-	25
Alte creante	539.200	-	-	539.200
Total titluri detinute ca imobilizari	560.861	25	-	560.886
Alte creante imobilizate	1.379.376	374.765.379	-	376.144.755
				4.798.601.07
Total	240.400.272	4.558.300.829	-	6

Procentele de participare sunt urmatoarele:

Societate	31 decembrie 2002	31 decembrie 2001
Rompetrologistics S.A.	70	70
Rompetro Petrochemicals S.R.L.	100	-

Titlurile de participare sunt contabilizate la cost. Nu au fost elaborate situatii financiare consolidate, conform prevederilor OMF 772/2000.

2. Provizioane pentru riscuri și cheltuieli

Nu este cazul

3. Repartizarea profitului

Nu este cazul.

4. Rezultat din exploatare

Indicatorul	2001	2002
	A	1
1. Cifra de afaceri netă	12.241.797.025	20.987.790.736
2. Costul bunurilor vândute și al serviciilor prestate (3+4+5)	12.668.094.336	22.701.889.974
3. Cheltuielile activității de bază	11.129.067.251	20.499.312.356
4. Cheltuielile activităților auxiliare	941.140.178	1.448.761.142
5. Cheltuielile indirecte de producție	597.886.907	753.816.476
6. Rezultatul brut aferent cifrei de afaceri nete (1-2)	(426.297.311)	(1.714.099.238)
7. Cheltuielile de desfacere	413.869.889	385.324.654
8. Cheltuieli generale de administrație	605.676.203	1.806.813.970
9. Alte venituri din exploatare	430.846.171	270.848.792
10. Rezultatul din exploatare (6-7-8+9)	(1.014.997.232)	(3.635.389.070)

5. Situația creanțelor și datoriilor

La 31 decembrie 2002 și 2001 situația creanțelor este după cum urmează:

Creanțe	Sold la 31 decembrie 2002	Termen de lichiditate	
		sub 1 an	peste 1 an
0	1=2+3	2	3
Total, din care:	10.717.613.954	10.717.613.954	
Creanțe comerciale, din care:	8.221.368.508	8.221.368.508	
Clienți și conturi asimilate	8.332.672.914	8.332.672.914	
Avansuri la furnizori	48.757.919	48.757.919	
Provizioane pentru clienți incerti	(160.062.325)	(160.062.325)	
TVA de recuperat	-	-	
TVA neexigibilă	2.330.960.939	2.330.960.939	
Alte creanțe	165.284.507	165.284.507	

S.C. ROMPETROL RAFINARE S.A.

Note la situatiile financiare la 31 decembrie 2002 si 2001

(Sumele sunt exprimate in mii lei, daca nu se precizeaza altfel)

Creante	Sold la 31 decembrie 2001	Termen de lichiditate	
		sub 1 an	peste 1 an
0	1=2+3	2	3
Total, din care:	4.261.597.262	4.208.216.342	53.380.920
Creante comerciale, din care:	1.698.315.749	1.698.315.749	
Clienti si conturi asimilate	1.857.591.465	1.857.591.465	
Avansuri la furnizori	37.348.838	37.348.838	
Provizioane pentru clienti incerti	(196.624.554)	(196.624.554)	
TVA de recuperat	-	-	
TVA neexigibila	2.406.061.333	2.352.680.413	53.380.920
Alte creante	157.220.180	157.220.180	

La 31 decembrie 2002 si 2001, Societatea inregistra TVA neexigibila aferenta importurilor de materii prime.

La 31 decembrie 2002 si 2001 situatia datoriilor este dupa cum urmeaza:

Datorii	Sold la 31 decembrie 2002	Termen de exigibilitate		
		sub 1 an	1 - 5 ani	peste 5 ani
0	1=2+3+4	2	3	4
Total, din care:	19.967.792.141	19.670.782.823	297.009.318	
Total credite pe termen scurt, din care:	492.859.255	492.859.255	-	-
Credite pe termen scurt	198.729.960	198.729.960	-	-
Portiunea curenta a creditelor pe termen lung	290.629.783	290.629.783	-	-
Dobanda de platit aferenta creditelor pe termen lung	3.499.512	3.499.512	-	-
Datorii comerciale, din care:	5.220.985.833	5.220.985.833	-	-
Furnizori	2.247.101.976	2.247.101.976	-	-
Furnizori de imobilizari	68.270.189	68.270.189	-	-
Furnizori – facturi nesosite	2.905.613.668	2.905.613.668	-	-
Avansuri de la clienti	23.392.225	23.392.225	-	-
Alte datorii, inclusiv datorii fiscale si alte datorii pentru asigurarile sociale, din care:	14.011.380.256	13.933.545.510	77.834.746	-
Impozite si taxe de plata	13.983.436.144	13.905.601.398	77.834.746	-
Salarii si drepturi salariale	17.112.505	17.112.505	-	-
Dividende de plata	-	-	-	-
Portiunea curenta a datoriei de leasing	6.860.334	6.860.334	-	-
Alte datorii	0	-	-	-
Credite pe termen lung mai putin portiunea curenta	208.989.744	-	208.989.744	-
Alte datorii ce trebuie platite intr-o perioada mai mare de un an	10.184.828	-	10.184.828	-

S.C. ROMPETROL RAFINARE S.A.
Note la situațiile financiare la 31 decembrie 2002 și 2001
(Sumele sunt exprimate în mii lei, dacă nu se precizează alfel)

Datorii	Sold la 31 decembrie 2001	Termen de exigibilitate		
		sub 1 an	1 - 5 ani	peste 5 ani
0	1=2+3+4	2	3	4
Total, din care:	11.236.250.929	10.470.165.501	766.085.428	
Total credite pe termen scurt, din care:	411.394.046	411.394.046	-	-
Credite pe termen scurt	151.886.601	151.886.601	-	-
Portiunea curentă a creditelor pe termen lung	254.366.641	254.366.641	-	-
Dobanda de platit aferentă creditelor pe termen lung	5.140.804	5.140.804	-	-
Datorii comerciale, din care:	3.243.127.032	3.243.127.032	-	-
Furnizori	2.763.907.915	2.763.907.915	-	-
Furnizori de imobilizări	88.326.195	88.326.195	-	-
Furnizori -- facturi nesosite	390.892.922	390.892.922	-	-
Avansuri de la clienți	73.826.423	73.826.423	-	-
Alte datorii, inclusiv datorii fiscale și alte datorii pentru asigurările sociale, din care:	7.027.840.926	6.741.818.000	286.022.926	-
Impozite și taxe de plată	6.985.588.396	6.699.565.470	286.022.926	-
Salarii și drepturi salariale	23.180.427	23.180.427	-	-
Dividende de plată	-	-	-	-
Portiunea curentă a datoriei de leasing	3.415.589	3.415.589	-	-
Alte datorii	-	-	-	-
Credite pe termen lung mai puțin portiunea curentă	472.596.825	-	472.596.825	-
Alte datorii ce trebuie plătite într-o perioadă mai mare de un an	7.465.677	-	7.465.677	-

Detaliile privind creditele pe termen lung sunt prezentate mai jos:

	2002	2001
BRD - Group Societe Generale	499.619.527	726.963.466
(Imprumut pe termen lung în valoare aproximativă de 23 milioane USD, rata dobânzii 8% p.a., rambursare în 50 de rate inegale începând din iulie 2000 până în 31 August 2004, garantat prin ipotecă asupra a zece stații de distribuție a carburanților și alte echipamente în valoare de aproximativ 52.5 milioane USD)		
Dobanda aferentă creditului pe termen lung	3.499.512	5.140.804
Portiunea curentă a creditelor pe termen lung incluzând dobanda	(294.129.295)	(259.507.445)
Total	208.989.744	472.596.825

b) Utilizarea estimarilor

Intocmirea situatiilor financiare in conformitate cu OMF 94 cere ca managementul sa faca anumite estimari si prezumtii care afecteaza atat valoarea activelor si datorii si descrierea activelor si datorii la data intocmirii situatiilor financiare cat si valoarea veniturilor si cheltuielilor din timpul perioadei de raportare. Aceste estimari sunt revizuite periodic si, daca sunt necesare ajustari, acestea sunt inregistrate in contul de profit si pierdere in perioada cand ele devin cunoscute. Desi aceste estimari individuale prezinta un anumit grad de incertitudine, efectul cumulat al acestuia asupra situatiilor financiare este considerat ca nesemnificativ.

c) Imobilizari corporale

Imobilizarile corporale sunt prezentate la valoarea reevaluată calculată de către un evaluator independent, mai puțin amortizarea cumulată și provizioanele pentru depreciere. (vezi de asemenea Nota 6 a)).

Costul inițial al imobilizărilor corporale constă în prețul de achiziție, inclusiv taxele vamale de import și alte taxe nerecuperabile, precum și orice alte costuri directe atribuibile aducerii mijlocului fix în stare și la locația în care se află. Cheltuielile cu îmbunătățirile semnificative sunt capitalizate în condițiile în care acestea prelungesc durata de funcționare a mijloacelor fixe sau conduc la o creștere semnificativă a capacității acestora de a genera venituri.

Amortizarea este calculată utilizând metoda liniară de amortizare iar duratele de viață estimate ale mijloacelor fixe, utilizate de Societate, sunt în conformitate cu Legea 15/1994 cu modificările ei ulterioare. Pentru terenuri și imobilizări corporale în curs nu se calculează amortizare.

Duratele utile de viață pentru principalele categorii de imobilizări corporale sunt:

Constructii	intre 5 si 50 ani
Instalatii tehnice si masini	intre 3 si 12 ani
Alte instalatii, utilaje si mobilier	intre 3 si 10 ani

d) Imobilizari necorporale

Imobilizarile necorporale sunt recunoscute initial la cost. Acestea sunt recunoscute daca este probabil ca activul sa genereze pentru Societate beneficii viitoare si acestea pot fi cuantificate in mod rezonabil. Imobilizarile necorporale sunt recunoscute ulterior la cost mai puțin amortizarea acumulată și eventualele provizioane pentru depreciere. Imobilizarile necorporale sunt amortizate liniar pe durata acestora de viață stabilită în conformitate cu Legea 15/1994 cu modificările ei ulterioare.

e) Testul de verificare a diminuării valorii imobilizărilor

Ori de câte ori evenimente sau anumite modificări indică faptul că valoarea contabilă a unei imobilizări ar putea fi nerecuperabilă, este efectuat un test de verificare a diminuării valorii mijloacelor fixe sau activelor necorporale. Atunci când valoarea contabilă a unui activ imobilizat depășește valoarea recuperabilă, pierderea înregistrată prin depreciere se recunoaște ca o scădere a surplusului din reevaluare, în măsura în care pierderea rezultată prin test nu depășește surplusul de reevaluare pentru același reper. Valoarea recuperabilă a activului se calculează ca fiind maximul dintre prețul de vânzare al activului și valoarea sa de utilitate. Prețul de vânzare net este suma obținută din vânzarea dintr-o tranzacție la valoarea de piață, în timp ce valoarea de utilitate este valoarea actualizată a fluxurilor nete de numerar ce se estimează a fi obținute din folosirea continuă a unui activ și din casarea acestuia la expirarea duratei utile de

viata. Valorile recuperabile sunt estimate individual pentru fiecare activ, iar daca acest lucru nu este posibil, pentru active grupate in unitati generatoare de numerar.

f) Imobilizari financiare

Imobilizarile financiare reprezinta investitii strategice pe termen lung si sunt inregistrate la costul istoric mai putin eventualele provizioane pentru diminuarea valorii.

g) Stocuri

Stocurile sunt inregistrate la minimul dintre cost si valoarea realizabila neta. Costul stocurilor include toate costurile suportate pentru a aduce stocurile in forma si in locul in care se gasesc in prezent. Costul pentru toate categoriile de stocuri se determina dupa cum urmeaza dupa metoda costului mediu ponderat.

Pentru stocurile obtinute din procesul de productie, costul include portiunea alocata corespunzator a costurilor indirecte fixe si variabile.

Valoarea neta realizabila se estimeaza pe baza pretului de vanzare practicat in cursul normal al activitatii din care se scad costurile necesare pentru finalizare si costurile de vanzare.

Pentru stocurile deteriorate sau cu miscare lenta se constituie provizioane pe baza estimarilor managementului Societatii.

h) Creante

Creantele comerciale sunt prezentate la valoarea estimata a fi realizata. Pentru creantele incerte se constituie provizioane pe baza estimarilor managementului. Creantele nerecuperabile sunt trecute pe cheltuieli in perioada in care au fost identificate.

i) Disponibilitati banesti

Disponibilitatile banesti includ casa, conturile curente si depozitele bancare pe termen scurt.

j) Tranzactii in valuta

Tranzactiile in valuta sunt inregistrate in lei la cursul de schimb la data tranzactiei. Activele si datoriile monetare exprimate in valuta se convertesc in lei la cursul de schimb in de la data bilantului. Castigurile sau pierderile din diferente de curs, realizate si nerealizate, sunt inregistrate dupa caz la venituri sau cheltuieli in contul de profit si pierdere. Cursurile de schimb ROL/USD si ROL/EUR la data de 31 decembrie 2002 si 2001 au fost dupa cum urmeaza:

<u>Valuta</u>	<u>31 decembrie 2002</u>	<u>31 decembrie 2001</u>
ROL/USD	33.500	31.597
ROL/EUR	34.919	27.881

k) Obligatii privind salariatii

Societatea plateste in beneficiul angajatilor sai contributi pentru asigurari sociale, la diferite institutii ale statului roman, calculate conform legislatiei in vigoare. Valoarea acestor contributii este inregistrata in contul de profit si pierdere in aceeasi perioada cu cheltuielile salariale aferente. Societatea nu are alte obligatii cu privire la pensiile viitoare, asigurari de sanatate sau alte beneficii similare.

l) Impozitul pe profit

Impozitul pe profit curent se calculează pe baza rezultatului anului ajustat pentru cheltuielile nedeductibile și veniturile netabile conform legislației fiscale în vigoare. În anii 2002 și 2001 rata impozitului pe profit a fost de 25%. Cota de impozitare pentru operațiunile de export este de 6% (5% în 2001). Pierderea fiscală poate fi reportată pe o perioadă de 5 ani.

Impozitul pe profit amănât (creanța sau datoria) reflectă efectele taxabile/deductibile ale diferentelor temporare dintre valorile de înregistrare ale activelor și datoriilor și a valorilor utilizate în calculul impozitului pe profit și a creditelor fiscale reportate. Creanțele și datoriile privind impozitele amănate sunt calculate utilizând ratele de impozitare care se estimează că vor fi aplicate profitului impozabil în anii în care acele diferențe temporare vor fi recuperate sau decontate.

Creanțele și datoriile privind impozitele amănate sunt recunoscute indiferent de momentul în care diferența temporară este probabil să fie recuperată sau decontată. Creanțele privind impozitul amănât sunt recunoscute atunci când este probabil că vor exista suficiente profituri impozabile care să compenseze aceste active cu impozitul amănât.

m) Provizioane

Un provizion este recunoscut atunci și numai atunci când Societatea are o obligație curentă ca rezultat al unui eveniment trecut și când este probabil că o ieșire de resurse, purtătoare de beneficii economice va rezulta din stingerea acestei obligații, iar valoarea la care se va realiza poate fi evaluată în mod credibil. Atunci când impactul deprecierei în timp a obligației este semnificativ, mărimea provizionului este valoarea prezenta a cheltuielilor ce vor fi necesare pentru decontarea obligației.

n) Rezerve legale

Conform legislației din România, Societatea constituie o rezervă legală de 5 % din profitul brut al exercitiului. În conformitate cu prevederile legale această rezervă se constituie până în momentul în care valoarea ei ajunge la 20% din capitalul social versat.

o) Recunoașterea veniturilor

Veniturile sunt recunoscute atunci când este probabil că beneficiile economice asociate cu tranzacția vor fi înregistrate de întreprindere și suma poate fi evaluată în mod rezonabil.

Vanzările sunt recunoscute fără a include discounturile acordate.

Veniturile din vânzarea de bunuri sunt recunoscute atunci când livrarea a avut loc și când riscurile și beneficiile au fost transferate.

Veniturile din prestarea de servicii sunt recunoscute în momentul în care serviciile sunt prestate.

Veniturile din dobânzi sunt recunoscute periodic pe baza randamentului activului respectiv.

p) Rezultatul pe acțiune

Rezultatul pe acțiune este calculat prin împărțirea profitului sau pierderii nete a exercitiului, atribuibile acționarilor comuni la media ponderată a acțiunilor ordinare, în circulație în exercitiul respectiv.

q) Active si datorii contingente

Activele contingente nu sunt inregistrate in situatiile financiare, dar sunt prezentate atunci cand o intrare de beneficii economice este probabila.

Datoriile contingente nu sunt inregistrate in situatiile financiare anexate. Acestea sunt prezentate cu exceptia cazului in care posibilitatea unei iesiri de resurse ce implica beneficii economice este redusa.

r) Evenimente ulterioare datei bilantului

Evenimentele ulterioare datei bilantului care ofera informatii suplimentare despre pozitia Societatii la data bilantului (evenimente care conduc la ajustarea situatiilor financiare) sunt reflectate in situatiile financiare. Evenimentele ulterioare datei bilantului care nu conduc la ajustarea situatiilor financiare sunt prezentate in note daca sunt semnificative.

s) Instrumente financiare

Activele financiare si datoriile financiare inregistrate in bilantul anexat includ numerarul si echivalentele de numerar, clientii si alte conturi asimilate, furnizorii si alte conturi asimilate, datorii angajate si imprumuturile. Politicile contabile privind recunoasterea si masurarea acestor elemente sunt prezentate in politicile contabile respective ce se regasesc in aceasta Nota. Managementul considera ca valoarea justa a acestor instrumente aproximeaza valoarea lor contabila.

7. Capitalul social

La 31 decembrie 2002 si 2001, capitalul social consta in 73.246.203, respectiv 36.088.653 actiuni autorizate subscrise si platite in intregime, la valoarea nominala de 194.280, respectiv 25.000 de lei. Structura actionariatului la 31 decembrie 2002 si 2001 era urmatoarea:

	31 decembrie 2002		31 decembrie 2001	
	Numar actiuni	Procent detinut	Numar actiuni	Procent detinut
The Rompetrol Group B.V.	52.362.370	71.49%	25.258.810	69.99%
SIF Transilvania	7.866.054	10.74%	7.866.054	21.80%
Rompetrol S.A.	10.052.598	13.72%		
Altii	2.965.181	4.05%	2.963.789	8.21%
Total	73.246.203	100%	36.088.653	100%

In cursul anului capitalul social a fost majorat cu suma de 13.328.055.994 mii lei ca urmare a incorporarii diferentelor din reevaluarea imobiliarilor corporale in valoare de 10.697.415.147 mii lei, a aportului in numerar in valoare de 1.643.755.565 mii lei (din care 677.589.000 aport The Rompetrol Group B.V si 966.132.000 aport Rompetrol S.A.) si a aportului in natura al Rompetrol S.A. in valoare de 986.885.282 mii lei.

8. Informatii privind salariatii, administratorii si directorii

Cheltuielile totale cu personalul au fost dupa cum urmeaza:

	2002	2001
--	------	------

S.C. ROMPETROL RAFINARE S.A.
 Note la situatiile financiare la 31 decembrie 2002 si 2001
 (Sumele sunt exprimate in mii lei, daca nu se precizeaza altfel)

Salarii platite sau de platit, aferente exercitiului	408.958.922	550.009.285
Cheltuieli cu asigurarile sociale	138.440.643	183.208.414
Total	547.399.565	733.217.699

Indemnizatia administratorilor este stabilita de Adunarea Generala a Actionarilor. Drepturile salariale ale directorilor sunt stabilite de catre Consiliul de Administratie in conformitate cu prevederile Contractului Colectiv de Munca.

Numarul mediu de angajati in 2002 a fost 2.024, respective 3.317 in 2001.

9. Indicatori economico-financiari

	2002	2001
1. Indicatori de lichiditate		
Indicatorul lichiditatii curente	0.69	0.67
Indicatorul lichiditatii imediate	0.56	0.42
2. Indicatori de risc		
Indicatorul gradului de indatorare	0.035	0.060
Indicatorul privind acoperirea dobanzilor	Neaplicabil	Neaplicabil
3. Indicatori de activitate		
Viteza de rotatie a debitorilor-clienti (zile)	69.3	43.5
Viteza de rotatie a creditorilor-furnizor (zile)	63.8	62.4
Viteza de rotatie a activelor imobilizate	2.0	1.2
Viteza de rotatie a activelor totale	1.03	0.79
4. Indicatori de profitabilitate		
Rentabilitatea capitalului angajat	-0.42	-0.14

10. Alte informatii

a) Cadrul de desfasurare a activitatii

S.C. Rompetrol Rafinare S.A. ("Societatea") este o societate comerciala infiintata in anul 1991 si este inregistrata in Romania. Societatea are ca principal domeniu de activitate prelucrarea titeiului.

Sediul Societatii este in Drumul Judetean 226, km. 23, judetul Constanta.

Situatiile financiare au fost autorizate spre a fi emise de catre Consiliul de Administratie la data de 29 aprilie 2003.

b) Tranzactii cu parti afiliate

Solduri la 31 decembrie 2002

	Creante	Datorii
The Rompetrol Group B.V.	4.514.323.000	2.932.681.000
Rompetrol Logistics S.A.	10.795.000	11.114.000
Ecomaster – Servicii Ecologice S.A.	15.795.000	9.939.000

S.C. ROMPETROL RAFINARE S.A.

Note la situatiile financiare la 31 decembrie 2002 si 2001

(Sumele sunt exprimate in mii lei, daca nu se precizeaza altfel)

Rominserv S.A.	177.317.000	112.110.000
Rompetrol S.A.	299.330.000	22.320.000
Rompetrol Downstream S.A.	1.389.006.000	18.274.000
Rompetrol Well Services S.A.	5.041.000	6.657.000
Palplast S.A.	4.000	-
Rompetrol Petrochemicals S.R.L.	55.262.000	-
Rom Oil S.A.	1.007.181.000	-
Total	7.474.054.000	3.113.095.000

Soldurile semnificative la 31 decembrie 2001

	Creante	Datorii
The Rompetrol Group B.V.	752.938.963	1.614.632.280
Rompetrol Logistics S.A.	-	30.034.109
Rompetrol S.A.	-	62.819.214
Rompetrol Downstream S.A.	173.102.480	-
Palplast S.A.	-	8.900.261
Total	926.041.443	1.716.385.864

Tranzactii in 2002

	Cumparari	Vanzari
The Rompetrol Group B.V.	14.835.544.000	11.303.157.000
Rompetrol Logistics S.A.	159.388.000	107.007.000
Ecomaster – Servicii Ecologice S.A.	36.126.000	13.707.000
Rominserv S.A.	471.170.000	148.335.000
Rompetrol S.A.	782.173.000	709.265.000
Rompetrol Downstream S.A.	8.846.000	4.285.480.000
Rompetrol Well Services S.A.	-	13.806.000
Palplast S.A.	-	3.000
Rompetrol Petrochemicals S.R.L.	-	46.439.000
Rom Oil S.A.	-	3.975.941.000
Rompetrol Moldova ICS	-	1.464.000
Total	16.293.247.000	20.604.604.000

c) Tranzactii in valuta

Politica contabila pentru tranzactiile in valuta este prezentata in Nota 6 j).

d) Cifra de afaceri

Componenta cifrei de afaceri pentru anii 2002 si 2001 este urmatoarea:

	2002	2001
Venituri din vanzarea produselor finite	28.276.878.603	14.533.893.504
Venituri din vanzarea marfurilor	327.395.975	369.105.546
Venituri din servicii prestate	343.367.272	212.215.773
Total	28.947.641.850	15.115.214.823

e) Onorarii platite auditorilor

Onorariul auditorilor pentru anul 2002 este de aproximativ 1.775.500 mii lei, echivalentul a 53.000 USD.

f) Casa si conturi la banci

La 31 decembrie 2002 si 2001 disponibilitatile se compun din:

	2002	2001
Disponibil la banca in lei	130.341.067	101.189.006
Disponibil la banca in valuta	6.549.513	10.917.081
Disponibil in casa	19.520	19.554
Altele	77.045.278	56.404.284
Total	213.955.378	168.529.925

g) Stocuri

La 31 decembrie 2002 si 2001 stocurile se compun din:

	2002	2001
Materii prime	843.230.656	545.292.137
Materiale auxiliare	126.745.439	301.002.532
Materiale aflate la terti	240.617.086	169.647.938
Produse finite	565.117.933	653.847.717
Produse finite aflate la terti	295.052.970	435.421.941
Productie in curs de executie	2.026.553	2.049.255
Semifabricate	479.847.569	370.865.694
Marfuri	3.487.322	4.347.455
Ambalaje si alte materiale	3.225.919	6.091.678
Provizioane pentru deprecierea produselor finite	(147.508.445)	(101.728.387)
Avansuri pentru stocuri	222.195.003	147.722.602
Total	2.634.038.005	2.534.560.562

h) Obligatii de leasing

	2002	2001
Sume scadente în următorul an	6.860.334	3.415.589
Sume scadente în următorii trei ani	10.184.828	7.465.677
Total	17.045.162	10.881.266

i) Rezultatul pe acțiune

	2002	2001
Pierdere netă a anului	3.666.748.347	1.333.999.063
Numar de acțiuni	73.246.203	36.088.653
Rezultatul pe acțiune - de bază (ROL)	50.061	36.965

j) Datorii potențiale

La 31 decembrie 2002, Societatea nu a înregistrat majorări de întârziere în valoare aproximativă de 3.700.000 milioane lei (2001: 1.932.477 milioane lei) aferente datoriilor către instituțiile fiscale care nu au fost plătite în termen datorită conjuncturii negative a pietelor în care Societatea își vinde produsele. În prezent Societatea se află în negocieri cu instituțiile fiscale pentru a găsi o cale prin care datoriile fiscale restante să poată să fie stinse. Managementul a luat decizia de a nu înregistra aceste majorări decât în momentul în care aceste negocieri vor fi finalizate.

k) Impozitarea

Sistemul fiscal din România se află într-un stadiu de dezvoltare incipient, fiind supus multor interpretări și modificări constante uneori cu caracter retroactiv. În România termenul prescripției pentru controalele fiscale este de 5 ani.

Administratorii Societății sunt de părere că obligațiile fiscale au fost calculate și înregistrate conform legii.

l) Riscul valutar și de inflație

Societatea își desfășoară activitatea în condiții de hiperinflație și efectuează tranzacții exprimate în diferite valute, inclusiv în dolari americani ("USD"). Rata inflației în România pentru anii încheiați la 31 decembrie 2000, 2001 și 2002 a fost 40.7%, 30.2% și respectiv 17.9%, date comunicate de Institutul Național pentru Statistică din România. Ratele oficiale de schimb pentru anii încheiați la 31 decembrie 2000, 2001 și 2002 au fost de 25.926, 31.597 și respectiv 33.500 lei / 1 USD.

m) Riscul de lichiditate

Politica Societății este de a menține suficiente lichidități pentru achitarea obligațiilor în momentul în care devin exigibile.

n) Riscul de dobândă

Societatea beneficiază de o rată de dobândă fixă pentru creditele pe termen lung și o rată de dobândă variabilă pentru creditele pe termen scurt (vezi de asemenea nota 5)

o) Riscul de credit

În activitatea sa, Societatea se expune riscului de credit din creanțe și fonduri depozitate la instituțiile financiare. Nu se regăsesc concentrări de risc semnificative. Conducerea Societății monitorizează în mod constant expunerea la riscul de credit. Societatea consideră că nu sunt necesare garanții suplimentare pentru a susține instrumentele financiare, datorită calității instituțiilor financiare.

11. Date informative

I. Date privind rezultatul inregistrat	Nr. rd.	Nr. Unitati		Sume
A	B	1		2
Unitati care au inregistrat profit	01			
Unitati care au inregistrat pierdere	02			3.695.124.689
II. Date privind platile restante	Nr. rd.	Total col. 2+3	Din care:	
			Pentru activitatea curenta	Pentru investitii
A	B	1	2	3
Plati restante-total (rd .04+08+14 la 18+22) din care:	03	12.979.273.244	12.976.218.550	3.054.694
Furnizori restanti-total (rd 05 la 07), din care	04	453.755.444	450.700.750	3.054.694
-peste 30 de zile	05	351.139.768	351.139.768	
-peste 90 de zile	06	71.840.620	68.785.926	3.054.694
-peste 1 an	07	30.775.056	30.775.056	
Obligatii restante fata de bugetul asigurarilor sociale-total (rd 09 la 13), din care	08	57.207.742	57.207.742	
- contributii pentru asigurarile sociale de stat datorate de angajatori , salariati si alte persoane asimilate	09	54.803.773	54.803.773	
- contributii de la persoane juridice sau fizice care angajeaza personal salariat si contributia persoanelor asigurate la fondul asigurarilor sociale de sanatate	10	2.403.969	2.403.969	
- contributia pentru pensia suplimentara	11	-	-	-
alte datorii sociale	12	-	-	-
- contributia de la persoanele juridice sau fizice care utilizeaza munca salariata si contributii pentru ajutorul de somaj de la salariati	13	-	-	-
Obligatii restante fata de bugetele fondurilor speciale	14	3.751.635.574	3.751.635.574	
Obligatii restante fata de alti creditorii	15	-	-	-
Impozite si taxe neplatite la termenul stabilit la bugetul de stat	16	8.710.611.354	8.710.611.354	
Impozite si taxe neplatite la termenul stabilit la bugetele locale	17	6.063.130	6.063.130	
Credite bancare nerambursate la scadenta -total(rd 19 la 21), din care	18			
-restante dupa 30 de zile	19	-	-	-
-restante dupa 90 de zile	20	-	-	-
-restante dupa 1 an	21	-	-	-
Dobanzi restante	22			

S.C. ROMPETROL RAFINARE S.A.**Note la situatiile financiare la 31 decembrie 2002 si 2001***(Sumele sunt exprimate in mii lei, daca nu se precizeaza altfel)*

III. Nr. mediu de salariatii	Nr. rd.	An precedent	An curent
A	B	1	2
Nr. mediu de salariatii	23	3.317	2.024

S.C. ROMPETROL RAFINARE S.A.
Note la situatiile financiare la 31 decembrie 2002 și 2001
(Sumele sunt exprimate în mii lei, dacă nu se precizează altfel)
11. Date informative

I. Date privind rezultatul înregistrat	Nr. rd.	Nr. Unitati		Sume
A	B	1		2
Unitati care au înregistrat profit	01			
Unitati care au înregistrat pierdere	02			3.695.124.689
II. Date privind platile restante	Nr. rd.	Total col. 2+3	Din care:	
			Pentru activitatea curenta	Pentru investitii
A	B	1	2	3
Plati restante-total (rd .04+08+14 la 18+22) din care:	03	12.979.273.244	12.976.218.550	3.054.694
Furnizori restanti-total (rd 05 la 07), din care	04	453.755.444	450.700.750	3.054.694
-peste 30 de zile	05	351.139.768	351.139.768	
-peste 90 de zile	06	71.840.620	68.785.926	3.054.694
-peste 1 an	07	30.775.056	30.775.056	-
Obligatii restante fata de bugetul asigurarilor sociale-total (rd 09 la 13) , din care	08	57.207.742	57.207.742	-
- contributii pentru asigurarile sociale de stat datorate de angajatori , salariatii și alte persoane asimilate	09	54.803.773	54.803.773	-
- contributii de la persoane juridice sau fizice care angajeaza personal salariat și contributia persoanelor asigurate la fondul asigurarilor sociale de sanatate	10	2.403.969	2.403.969	-
- contributia pentru pensia suplimentara	11	-	-	-
alte datorii sociale	12	-	-	-
- contributia de la persoanele juridice sau fizice care utilizeaza munca salariatii și contributii pentru ajutorul de somaj de la salariatii	13	-	-	-
Obligatii restante fata de bugetele fondurilor speciale	14	3.751.635.574	3.751.635.574	-
Obligatii restante fata de alti creditorii	15	-	-	-
Impozite și taxe neplatite la termenul stabilit la bugetul de stat	16	8.710.611.354	8.710.611.354	-
Impozite și taxe neplatite la termenul stabilit la bugetele locale	17	6.063.130	6.063.130	-
Credite bancare nerambursate la scadenta -total(rd 19 la 21), din care	18	-	-	-
-restante dupa 30 de zile	19	-	-	-
-restante dupa 90 de zile	20	-	-	-
-restante dupa 1 an	21	-	-	-
Dobanzi restante	22	-	-	-

III. Nr. mediu de salariatii	Nr. rd.	An precedent	An curent
A	B	1	2
Nr. mediu de salariatii	23	3.317	2.024

S.C. ROMPETROL RAFINARE S.A.

SITUATII FINANCIARE LA DATA DE 31 DECEMBRIE 2002

INTOCMITE ÎN CONFORMITATE CU
ORDINUL NR. 94/2001 ȘI CU ORDINUL NR 1784/2002
EMISE DE CATRE MINISTERUL FINANTELOR PUBLICE

CUPRINS	PAGINA
RAPORTUL AUDITORULUI INDEPENDENT	1 - 3
BILANTUL	4 - 6
CONTUL DE PROFIT SI PIERDERE	7 - 8
SITUATIA FLUXURILOR DE TREZORERIE	9
SITUATIA CAPITALURILOR PROPRII	10
NOTE LA SITUAȚIILE FINANCIARE	11 - 27

Consiliului de Administrație și acționarilor,
S.C. ROMPETROL RAFINARE S.A.
București, România

Raportul Auditorului Independent

Noi am fost angajați să audităm prezentul bilanț al societății **S.C. ROMPETROL RAFINARE S.A.** ("Societatea") întocmit la 31 decembrie 2002 și contul de profit și pierdere, situația fluxurilor de trezorerie și situația modificărilor capitalului propriu pentru perioada încheiată la data respectivă. Răspunderea întocmirii acestor situații financiare revine conducerii Societății și sunt întocmite în conformitate cu cerințele normelor de contabilitate din România și anume a legii nr. 82/1991 și a Ordinului nr. 94/2001, precum și a Ordinului nr. 1784/2002 ale Ministerului de Finanțe, referitor la regulile de închidere a anului financiar 2002.

1. Așa cum este prezentat în nota 1 a situațiilor financiare, investiția în S.C. Rompetrol Petrochemicals S.R.L., care reprezintă uzina petrochimică externalizată în cursul anului 2002, este contabilizată la cost. Activele nete ale societății S.C. Rompetrol Petrochemicals S.R.L. sunt reprezentate, în principal, de uzina petrochimică. O mare parte a uzinei petrochimice a fost neoperațională în cursul anului 2002, datorită lipsei surselor de investiții necesare aducerii acesteia în stare de funcționare. Conducerea societății se află în prezent în curs de negociere a unei linii de credit în vederea efectuării de investiții, care vor aduce uzina petrochimică în stare operațională. Succesul negocierii liniei de credit precum și activitatea viitoare a uzinei petrochimice sunt incerte în prezent. Ca urmare, nu ne aflăm în posibilitatea de a aprecia dacă valoarea la care este înregistrată investiția în S.C. Rompetrol Petrochemicals S.R.L. este corect prezentată.

În plus, externalizarea uzinei petrochimice expusă în paragraful imediat anterior, a fost înregistrată în lei aplicând cursul de schimb ROL/USD valabil la data tranzacției (20 noiembrie 2002) la valoarea de 121.955 USD, apreciată de evaluatorul independent Smith Hodgkinson la 31 decembrie 2001 și nu la valoarea înregistrată în contabilitate la 31 decembrie 2001. Aceasta a dus la o supraevaluare a valorii în lei a uzinei petrochimice cu 240.251 milioane lei, dată de diferența de curs dintre 31 decembrie 2001 și 20 noiembrie 2002. Valoarea de înregistrare a investiției în S.C. Rompetrol Petrochemicals S.R.L. ar trebui redusă cu aceasta sumă.

De asemenea, Societatea a înregistrat o creștere a valorii uzinei petrochimice în sumă de 89.762 milioane lei (aproximativ 2,6 milioane USD) ca fiind valoarea dreptului de folosință a terenului pe care este situată uzina petrochimică de către nou înființată întreprindere S.C. Rompetrol Petrochemicals S.R.L.. Nu există un studiu de evaluare independent pe care să se poată baza înregistrarea evaluării în contabilitatea societății.

3. În plus față de cele prezentate în paragrafele de mai sus și așa cum este detaliat în nota 1 uzina petrochimică a fost reevaluată la costul net de înlocuire. Această uzină a fost externalizată formând o noua companie, S.C. Rompetrol Petrochemicals S.R.L., la valoarea exprimată în USD de evaluatorul independent și aplicând cursul valabil la 20 noiembrie 2002 fără a calcula amortizarea aferentă perioadei 1 ianuarie 2002 – 20 noiembrie 2002. Aceasta are ca efect supraevaluarea costului investiției cu 315.442 milioane lei și subevaluarea pierderii exercițiului cu aceeași sumă reprezentând amortizarea neînregistrată.

4. Standardul internațional de contabilitate nr. 35 "Activități în curs de întrerupere", cere ca activele, pasivele, veniturile, cheltuielile, profitul sau pierderea, precum și situația fluxurilor de numerar aferente unei activități în curs de întrerupere trebuie prezentate separat. Uzina petrochimică a fost externalizată în cursul anului 2002. Aceste situații financiare nu sunt întocmite în conformitate cu standardul internațional de contabilitate nr. 35 care cere prezentarea separată a activelor, pasivelor, veniturilor, cheltuielilor, profitului sau pierderii și situației fluxurilor de numerar.

5. Așa cum este arătat în opinia noastră pentru situațiile financiare ale anului încheiat la 31 decembrie 2001 societatea nu a înregistrat rezultatul tranzacțiilor efectuate pentru Petromidia S.A. în cursul anului financiar încheiat la data de 31 decembrie 2001 și refacturate de societatea mamă "The Rompetrol Group N.V." fosta "B.V." în sumă de 243.296 milioane lei (7.7 milioane USD). În 2002 rezultatul net al tranzacțiilor efectuate de societatea mamă a fost un profit de 231.878 milioane lei (6.9 milioane USD). Compania a înregistrat în contabilitatea anului 2002 rezultatul net al tranzacțiilor din cursul anilor 2001 și 2002. Ca urmare soldul de deschidere al rezultatul reportat pentru anul 2002 este subevaluat, iar pierderea anului supraevaluată cu 231.878 milioane lei.

6. Așa cum este prezentat în nota 10 b, societatea înregistra o expunere netă în valoare de 4.360.959 milioane lei (creanțe în valoare de 7.474.054 milioane lei și datorii în valoare de 3.113.095 milioane lei) la data de 31 decembrie 2002 față de companiile aflate în relații speciale. Dată fiind lichiditatea scăzută a companiilor din grup aceasta ridică serioase îndoieli cu privire la recuperarea creanțelor. Nici o evaluare nu a fost făcută pentru reflectarea acestor incertitudini în situațiile financiare ale societății.

7. Situațiile financiare au fost întocmite în principiul continuității activității. Fără a include efectul ajustărilor prezentate în paragrafele anterioare, atragem atenția asupra următoarelor:

- a) Societatea a înregistrat o pierdere netă de 3.695.124 milioane lei în cursul anului 2002, la această dată pierderile cumulate ale companiei ridicându-se la 4.573.496 milioane lei.
- b) Datoriile pe termen scurt ale companiei depășesc activele pe termen scurt cu 6.026.951 milioane lei
- c) Așa cum este arătat în nota 10 j, societatea nu a înregistrat penalități pentru datorii la bugetul statului în valoare de 5.126.894 milioane lei în plus la debitele înregistrate în suma de 14.007.408 milioane lei (nota 5).

Pierderile cumulate, lipsa accentuată de lichidități și faptul că societatea înregistrează datorii curente de 14.007.408 milioane lei la care se adaugă penalități neînregistrate în valoare de 5.126.894 milioane lei care pot fi executate de stat în orice moment, ridică serioase îndoieli asupra abilității companiei de a-și continua activitatea. Ca urmare ar putea fi necesare corecții privitoare la colectibilitatea creanțelor și clasificarea datoriilor în funcție de exigibilitate, întrucât societatea ar putea fi pusă în imposibilitatea de a-și valorifica activele în totalitate și a stinge datoriile în condiții normale de activitate. Situațiile financiare nu prezintă acest fapt și nu au fost înregistrate corecții care să reflecte incertitudinea continuării activității.

8. Societatea a emis facturi fiscale către companii din cadrul grupului în cursul lunii decembrie 2002 și înregistrat vânzări în valoare de 337.561 milioane lei și costul producției vândute în valoare de 242.461 milioane lei precum și TVA și accize aferente. În conformitate cu Ordinul nr. 94/2001 aceste vânzări precum și valoarea aferentă a TVA-ului, accizelor și descărcării gestiunii ar fi trebuit înregistrate la începutul luni ianuarie 2003. Ca urmare vânzările, creanțele, costul vânzărilor și datoriile privind accizele și TVA-ul sunt supraevaluate, iar stocurile subevaluate la data de 31 decembrie 2002 cu sumele prezentate anterior.

9. Societatea avea un număr de proiecte în curs de derulare și proiectare încheiate cu societăți aflate în relații speciale precum și cu terți. Situațiile financiare nu includ prezentarea angajamentelor în vederea achiziționării de imobilizări corporale pentru aceste proiecte în derulare. Aceasta nu este în conformitate cu Ordinul nr. 94/2001 care cere prezentarea unor astfel de angajamente.


10. Întrucât Societatea a întocmit pentru prima oară situațiile financiare în conformitate cu prevederile Ordinului 94 al Ministerului de Finanțe, pentru anul încheiat la 31 decembrie 2001, orice ajustări aferente veniturilor și cheltuielilor din aplicarea pentru prima dată a acestui ordin precum și aplicării standardelor internaționale de contabilitate (SIC), au fost înregistrate în rezultatul reportat conform regulilor în vigoare. Prin urmare, conturile de profit și pierdere pentru anii încheiați la 31 decembrie 2002 și 2001 nu sunt prezentate pe o bază comparabilă, așa cum este specificat de SIC.

11. La data de 31 decembrie 2002 bilanțul societății include avansuri către furnizori precum și datorii către aceiași furnizori în valoare totală de 150.718 milioane lei. Aceste datorii ar trebui compensate cu avansurile aferente înregistrate pentru furnizorii în cauză. Nici o ajustare nu a fost înregistrată în situațiile financiare pentru reflectarea acestei compensări.

12. Ca urmare a importanței problemelor prezentate în paragrafele anterioare noi nu ne putem exprima și nu ne exprimăm o opinie asupra situațiilor financiare atașate.

În continuare atragem atenția asupra următoarelor aspecte:

13. Așa cum este arătat în Nota 6 a situațiilor financiare, în cursul anului 2000 România a început un proces de armonizare a principiilor sale contabile cu Directiva a IV-a a Comunității Economice Europene și cu Standardele Internaționale de Contabilitate. Cu toate acestea ultimele cerințe contabile ale Ministerului Finanțelor Publice (1784/2002) sunt concepute pentru a răspunde necesităților fiscale ale Ministerului Finanțelor și sunt aplicabile numai pe teritoriul României. Aceste noi cerințe nu sunt în concordanță cu raportările financiare în economiile hiperinflaționiste și sunt diferite atât de prevederile cu privire la aplicarea contabilității în economiile hiperinflaționiste așa cum sunt ele stipulate în OMF 94/2001 și în același timp nu sunt în concordanță cu cerințele standardelor de contabilitate acceptate internațional. Prin urmare, este posibil ca aceste situații financiare să nu ofere o imagine clară asupra poziției financiare a Societății, a rezultatelor operațiunilor sale, a situației mișcărilor în capitalurile proprii precum și a situației fluxului de numerar în conformitate cu cerințele Ordinului nr. 94/2001 al Ministerului Finanțelor Publice așa cum sunt ele publicate fără amendamentele cerute de OMF 1784/2002.



Deloitte & Touche România S.R.L.
București, 29 aprilie 2003

S.C. ROMPETROL RAFINARE S.A.**BILANT**

incheiat la data de 31 decembrie 2002

(Sumele sunt exprimate în mii lei, dacă nu se precizează altfel)

	Nr. rd.	Sold la inceputul anului	Sold la sfarsitul anului
A	B	1	2
A. ACTIVE IMOBILIZATE			
I. IMOBILIZARI NECORPORALE	01		
1. Cheltuieli de constituire (ct. 201-2801)			
2. Cheltuieli de dezvoltare (ct. 203-2803-2903)	02	9.955.980	7.743.540
3. Concesiuni, brevete, licente, marci, drepturi și valori similare și alte imobilizari necorporale (ct. 2051+2052+208-2805-2808-2905-2908)	03	7.810.466	14.924.903
4. Fondul comercial (ct. 2071-2807-2907-2075)	04		
5. Avansuri și imobilizari necorporale în curs (ct. 233+234-2933)	05		39.652.349
TOTAL (rd. 01 la 05)	06	17.766.446	62.320.792
II. IMOBILIZARI CORPORALE			
1. Terenuri și constructii (ct. 211+212-2811-2812-2911-2912)	07	8.017.981.359	6.140.733.650
2. Instalatii tehnice și masini (ct. 213-2813-2913)	08	3.585.242.585	3.195.725.028
3. Alte instalatii, utilaje și mobilier (ct. 214-2814-2914)	09	8.061.702	6.361.568
4. Avansuri și imobilizari corporale în curs (ct. 231+232-2931)	10	318.662.366	318.032.568
TOTAL (rd. 07 la 10)	11	11.929.948.012	9.660.852.814
III. IMOBILIZARI FINANCIARE			
1. Titluri de participare detinute la societatile din cadrul grupului (ct. 261-2961)	12	238.460.035	4.421.895.435
2. Creante asupra societatilor din cadrul grupului (ct. 2671+2672-2965)	13		
3. Titluri sub forma de interese de participare (ct. 263-2963)	14		
4. Creante din interese de participare (ct. 2675+2676-2967)	15		
5. Titluri detinute ca imobilizari(ct. 262+264+265-2962-2964)	16	560.861	560.886
6. Alte creante (ct. 2673+2674+2678+2679-2966-2969)	17	1.379.376	376.144.755
7. Actiuni proprii (ct. 2677-2968)	18		
TOTAL (rd. 12 la 18)	19	240.400.272	4.798.601.076
ACTIVE IMOBILIZATE - TOTAL (rd. 06+11+19)	20	12.188.114.730	14.521.774.682
B. ACTIVE CIRCULANTE			
I. STOCURI			
1. Materii prime și materiale consumabile (ct. 301+3021+3022+3023+3024+3025+3026+3028+303+/-308+351+358+381+/-388-391-3921-3922-3951-3958-398)	21	1.022.034.286	1.222.425.107
2. Productia în curs de executie (ct. 331+332+341+/-3481+3541-393-3941-3952)	22	372.914.949	481.874.123
3. Produse finite și marfuri (ct. 345+346+/-3485+/-3486+3545+3546+356+357+361+/-368+371+/-378-3945-3946-3953-3954-3956-3957-396-397-4428)	23	991.888.725	716.149.779
4. Avansuri pentru cumparari de stocuri (ct. 4091)	24	147.722.602	222.195.003
TOTAL (rd. 21 la 24)	25	2.534.560.562	2.642.644.012
II. CREANTE			
1. Creante comerciale (ct. 4092+4111+4118+413+418-491)	26	1.698.315.749	8.204.197.947
2. Sume de incasat de la societatile din cadrul grupului (ct. 4511+4518-4951)	27		
3. Sume de incasat din interese de participare (ct. 4521+4528-4952)	28		
4. Alte creante (ct. 425+4282+431+437+4382+441+4424+4428)	29	2.563.281.513	2.513.416.007

S.C. ROMPETROL RAFINARE S.A.**BILANT**

incheiat la data de 31 decembrie 2002

(Sumele sunt exprimate în mii lei, dacă nu se precizează altfel)

+444+445+446+447+4482+4582+461+473-496+5187)			
5. Creante privind capitalul subscris și nevarsat(ct. 456-4953)	30		
TOTAL (rd. 26 la 30)	31	4.261.597.262	10.717.613.954
III. INVESTITII FINANCIARE PE TERMEN SCURT			
1. Titluri de participare detinute la societatile din cadrul grupului (ct. 501-591)	32		
2. Actiuni proprii (ct. 502-592)	33		
3. Alte investitii financiare pe termen scurt (ct. 5031+5032 +505 +5061+5062+5081+5088-593-595-596-598+5113+5114)	34	14.304	
TOTAL (rd. 32 la 34)	35	14.304	0
IV. CASA și CONTURI LA BANCII			
(ct. 5112+5121+5124+5125+5311+5314+5321+5322+5323 +5328+5411+5412+542)	36	168.529.925	213.955.378
ACTIVE CIRCULANTE - TOTAL (rd. 25+31+35+36)	37	6.964.702.053	13.574.213.344
C. CHELTUIELI în AVANS (ct. 471)	38	8.897.190	92.405.290
D. DATORII CE TREBUIE PLATITE INTR-O PERIOADA DE UN AN			
1. Imprumuturi din emisiuni de obligatiuni (ct. 1614+1615+1617+1618+1681-169)	39		
2. Sume datorate institutiilor de credit (ct. 1621+1622+1624 +1625+1627+1682+ 5191+5192+5198)	40	151.886.601	198.729.960
3. Avansuri incasate în contul comenzilor (ct. 419)	41	73.826.423	23.392.225
4. Datorii comerciale (ct. 401+404+408)	42	3.243.127.032	5.243.539.138
5. Efecte de comert de platit (ct. 403+405)	43		
6. Sume datorate societatilor din cadrul grupului (ct. 1661+1685 +2691+4511+4518)	44		
7. Sume datorate privind interesele de participare (ct. 1662+1686 +2692+4521+4528)	45		
8. Alte datorii, inclusiv datorii fiscale și alte datorii pentru asigurarile sociale (ct. 1623+1626+167+1687+2698+421+423+424+426 +427+4281+431+437+4381+441+4423+4428+444+446+447+4481 +4551+4558+456+457+4581+ 462+473+509+5186+5193+5194 +5195+5196+5197)	46	7.001.325.445	14.227.674.805
TOTAL (rd. 39 la 46)	47	10.470.165.501	19.693.336.128
E. ACTIVE CIRCULANTE, RESPECTIV DATORII CURENTE NETE (rd. 37+38-47-62)	48	(3.496.908.036)	(6.026.951.840)
F. TOTAL ACTIVE MINUS DATORII CURENTE (rd. 20+48)	49	8.691.206.694	8.494.822.842
G. DATORII CE TREBUIE PLATITE INTR-O PERIOADA MAI MARE DE UN AN			
1. Impumuturi din emisiuni de obligatiuni (ct. 1614+1615+1617 +1618+1681-169)	50		
2. Sume datorate institutiilor de credit (ct. 1621+1622+1624+1625+1627+1682+5191+5192 +5198)	51		
3. Avansuri incasate în contul comenzilor (ct. 419)	52		
4. Datorii comerciale (ct. 401+404+408)	53		
5. Efecte de comert de platit (ct. 403+405)	54		
6. Sume datorate societatilor din cadrul grupului (ct.1661+1685+2691+4511+4518)	55		
7. Sume datorate privind interesele de participare (ct. 1662+1686+2692+4521+4528)	56		
8. Alte datorii, inclusiv datorii fiscale și alte datorii pentru asigurarile	57	766.085.428	297.009.318

S.C. ROMPETROL RAFINARE S.A.**BILANT**

incheiat la data de 31 decembrie 2002



(Sumele sunt exprimate in mii lei, daca nu se precizeaza altfel)

sociale (ct. 1623+1626+167+1687+2698+421 + 423+424+426+427+4281+431+437+4381+441+4423+ 4428+444+446+447+4481+4551+4558+456+457+4581 +462+ 473+509+5186+5193+5194+5195+5196+5197)			
TOTAL (rd. 50 la 57)	58	766.085.428	297.009.318
H. PROVIZIOANE PENTRU RISCURI și CHELTUIELI	59		
1. Provizioane pentru pensii și alte obligatii similare			
2. Alte provizioane (ct. 151)	60		
TOTAL PROVIZIOANE (rd. 59+60)	61	0	0
I. VENITURI în AVANS (ct. 131+472)	62	341.778	234.346
J. CAPITAL și REZERVE	63	902.216.325	14.230.272.319
I. CAPITAL (rd. 64 la 66), din care:			
- capital subscris nevarsat (ct. 1011)	64		
- capital subscris varsat (ct. 1012)	65	902.216.325	14.230.272.319
- patrimoniul regiei (ct. 1015)	66		
II. PRIME DE CAPITAL (ct. 1041+1042+1043+1044)	67		
III. REZERVE DIN REEVALUARE (ct. 105)	68	10.697.901.733	951.412.578
Sold Creditor			
Sold Debitor	69	0	0
IV. REZERVE (ct. 106) (rd. 71 la 74)	70	224.921.799	611.171.907
1. Rezerve legale (ct.1061)	71		
2. Rezerve pentru actiuni proprii (ct. 1062)	72		
3. Rezerve statutare sau contractuale (ct. 1063)	73		
4. Alte rezerve (ct. 1068+/-107)	74	224.921.799	611.171.907
V. REZULTATUL REPORTAT (ct. 117)	75		
Sold Creditor			
Sold Debitor	76	2.565.919.528	3.899.918.591
VI. REZULTATUL EXERCITIULUI (ct. 121)	77		
Sold Creditor			
Sold Debitor	78	1.333.999.063	3.695.124.689
Repartizarea profitului (ct. 129)	79		
TOTAL CAPITALURI PROPRII (rd. 63+67+68-69+70+75-76+77-78-79)	80	7.925.121.266	8.197.813.524
Patrimoniul public (ct.1016)	81		
TOTAL CAPITALURI (rd. 80+81)	82	7.925.121.266	8.197.813.524

Notele anexate sunt parte integranta a acestui bilant



Situatiile financiare din paginile 2 - 27 au fost aprobate la data de 29 aprilie 2003 și au fost semnate de catre:

PRESEDINTELE CONSILIULUI DE ADMINISTRATIE
Alexandru Nicolciobiu

DIRECTOR GENERAL
Eric Florin Chis

DIRECTOR FINANCIAR
Adrian Volintiru

S.C. ROMPETROL RAFINARE S.A.
Contul de profit și pierdere pentru anii încheiați la 31 decembrie 2002 și 2001
(Sumele sunt exprimate în mii lei, dacă nu se precizează altfel)

Denumirea indicatorului	Nr. rd.	Exercitiu financiar precedent	Exercitiu financiar curent
A	B	1	2
1. Cifra de afaceri neta (rd. 02 la 04)	01	15.115.214.823	28.947.641.850
Productia vanduta (ct. 701+702+703+704+705+706+708)	02	14.746.109.277	28.620.245.875
Venituri din vanzarea marfurilor (ct.707)	03	369.105.546	327.395.975
Venituri din subventii de exploatare aferente cifrei de afaceri nete(ct. 7411)	04		
2. Variatia stocurilor (ct.711)			
Sold creditor	05	1.080.579.661	
Sold debitor	06		87.005.676
3. Productia imobilizata (ct. 721+722)	07	82.666.652	9.139.075
4. Alte venituri din exploatare (ct. 758+7417)	08	348.179.519	34.841.757
VENITURI DIN EXPLOATARE - TOTAL (rd. 01+05-06+07+08)	09	16.626.640.655	28.904.617.006
5.a) Cheltuieli cu materiile prime și materialele consumabile (ct. 601+602-7412)	10	12.536.322.234	19.764.224.986
Alte cheltuieli materiale (ct. 603+604+606+608)	11	41.171.827	18.668.349
b) Alte cheltuieli din afara (cu energie și apa) (ct. 605-7413)	12	581.211.428	1.004.719.286
Cheltuieli privind marfurile (ct. 607)	13	184.669.615	313.989.874
6. Cheltuieli cu personalul (rd. 15+16)	14	733.217.699	547.399.565
a) Salarii (ct. 641-7414)	15	550.009.285	408.958.922
b) Cheltuieli cu asigurarile și protectia sociala (ct. 645-7415)	16	183.208.414	138.440.643
7.a) Ajustarea valorii imobilizarilor corporale și necorporale (rd. 18-19)	17	-245.956.566	790.367.232
a.1) Cheltuieli (ct. 6811+6813)	18	61.324.431	790.367.232
a.2) Venituri (ct. 7813+7815)	19	307.280.997	
b) Ajustarea valorii activelor circulante (rd. 21-22)	20	98.894.830	45.987.693
b.1) Cheltuieli (ct. 654+6814)	21	200.171.071	272.855.653
b.2) Venituri (ct. 754+7814)	22	101.276.241	226.867.960
8. Alte cheltuieli de exploatare (rd. 24 la 26)	23	3.712.106.820	10.054.649.091
8.1.Cheltuieli privind prestatii externe (ct. 611+612+613+614+621+622+623+624+625 +626+627+628-7416)	24	643.583.607	1.175.631.280
8.2.Cheltuieli cu alte impozite, taxe și varsaminte asimilate (ct. 635)	25	2.921.352.557	8.033.979.371
8.3.Cheltuieli cu despagubiri, donatii și activ, cedate (ct. 658)	26	147.170.656	845.038.440
Ajustari privind provizioanele pentru riscuri și chelt. (rd. 28-29)	27		
Cheltuieli (ct. 6812)	28		
Venituri (ct. 7812)	29		
CHELTUIELI DE EXPLOATARE - TOTAL (rd. 10 la 14+17+20+23+27)	30	17.641.637.887	32.540.006.076
REZULTATUL DIN EXPLOATARE:			

S.C. ROMPETROL RAFINARE S.A.**Contul de profit și pierdere pentru anii încheiați la 31 decembrie 2002 și 2001***(Sumele sunt exprimate în mii lei, dacă nu se precizează altfel)*

- Profit (rd. 09-30)	31		
- Pierdere (rd. 30-09)	32	1.014.997.232	3.635.389.070
9. Venituri din interese de participare (ct. 7613+7614+7615+7616)	33		
- din care, în cadrul grupului	34		
10. Venituri din alte investiții fin. și creanțe care fac parte din activele imobilizate (ct. 7611+7612)	35		
- din care, în cadrul grupului	36		
11. Venituri din dobânzi (ct. 766)	37	3.420.159	16.989.715
- din care, în cadrul grupului	38		
Alte venituri financiare (ct. 7617+762+763+764+765+767+768+788)	39	373.860.268	312.703.243
VENITURI FINANCIARE - TOTAL (rd. 33+35+37+39)	40	377.280.427	329.692.958
12. Ajustarea valorii imobilizărilor financiare și a invest. Fin. deținute ca active circulante (rd. 42-43)	41	0	0
Cheltuieli (ct. 686)	42	0	0
Venituri (ct. 786)	43	0	0
13. Cheltuieli privind dobânzile (ct. 666 - 7418)	44	93.536.501	132.868.154
- din care, în cadrul grupului	45		
Alte cheltuieli financiare (ct. 663+664+665+667+668+688)	46	602.745.757	256.560.423
CHELTUIELI FINANCIARE - TOTAL (rd. 41+44+46)	47	696.282.258	389.428.577
REZULTATUL FINANCIAR:			
- Profit (rd. 40-47)	48		
- Pierdere (rd. 47-40)	49	319.001.831	59.735.619
14. REZULTATUL CURENT:			
- Profit (rd. 31+48)	50		
- Pierdere (rd. 32+49)	51	1.333.999.063	3.695.124.689
15. Venituri extraordinare (ct. 771)	52	0	0
16. Cheltuieli extraordinare (ct. 671)	53	0	0
17. REZULTATUL EXTRAORDINAR:			
- Profit (rd. 52-53)	54	0	0
- Pierdere (rd. 53-52)	55		
VENITURI TOTALE (rd. 09+40+52)	56	17.003.921.082	29.234.309.964
CHELTUIELI TOTALE (rd. 30+47+53)	57	18.337.920.145	32.929.434.653
REZULTATUL BRUT:			
- Profit (rd. 56-57)	58		
- Pierdere (rd. 57-56)	59	1.333.999.063	3.695.124.689
18. IMPOZITUL PE PROFIT (ct. 691-791)	60		
19. Alte cheltuieli cu impozite care nu apar în elementele de mai sus (ct. 698)	61		
20. REZULTATUL NET AL EXERCITIULUI FINANCIAR:			
- Profit	62		
- Pierdere	63	1.333.999.063	3.695.124.689
21. Rezultatul pe acțiuni (pierdere)			
- de baza	64	(36.965)	(50.448)
- diluat	65		

Notele anexate sunt parte integrantă a acestui cont de profit și pierdere

S.C. ROMPETROL RAFINARE S.A.**Situația fluxurilor de numerar pentru anii încheiați la 31 decembrie 2002 și 2001***(Sumele sunt exprimate în mii lei, dacă nu se precizează altfel)*

	Nr. rd.	Exercitiu financiar precedent	Exercitiu financiar curent
		1	2
Pierderea exercitiului financiar	01	(1.333.999.063)	(3.695.124.689)
Ajustari pentru:			
Amortizari	02	72.734.860	792.154.123
Provizioane	03	(208.402.712)	9.217.877
Venit net /(casari) din vanzarea mijloacelor fixe	04	(10.433.319)	22.821.000
Numerar utilizat in/ din activitatea de exploatare inainte de modificari ale capitalului circulant (rd. 01 la 04)	05	(1.480.100.234)	(2.870.931.689)
Cresterea/ diminuarea stocurilor	06	(3.209.536.534)	(6.502.948.260)
Cresterea/ diminuarea creantelor	07	(1.422.939.831)	(153.863.511)
Crestere/ diminuarea datoriilor curente	08	6.459.628.108	8.929.127.218
Variatia activelor circulante/ datoriilor curente nete (rd. 06 la 08)	09	1.827.151.743	2.272.315.447
Numerar net generat din/ utilizat în activitatea de exploatare (rd. 05+09+10)	10	347.051.509	(598.616.242)
Flux de numerar utilizat în activitati de investitii			
Achizitii de imobilizari necorporale	11	(27.550.579)	(50.157.818)
Achizitii de imobilizari corporale	12	(435.258.375)	(421.019.000)
Achizitii de imobilizari financiare	13	(806.370)	(374.765.404)
Incasari din vanzarea mijloacelor fixe	14	15.227.939	-
Numerar net utilizat în activitati de investitii (rd. 13 la 17)	15	(448.387.385)	(845.942.222)
Flux de numerar din activitati de finantare			
Cresterea capitalului social	16		1.665.124.050
Rambursare leasing financiar	17	10.881.266	6.163.896
Cresterea imprumuturilor	18	141.579.941	(181.304.029)
Numerar net din activitati de finantare (rd. 20 la 22)	19	152.461.207	1.489.983.917
Cresterea neta a disponibilitatilor (rd. 11+18+23)	20	51.125.331	45.425.453
Numerar la inceputul perioadei	21	117.404.594	168.529.925
Numerar la sfarsitul perioadei (rd. 24+25)	22	168.529.925	213.955.378

Notele anexate sunt parte integranta a acestei situatii a fluxului de numerar.

S.C. ROMPETROL RAFINARE S.A.**Situația capitalurilor proprii pentru anul încheiat la 31 decembrie 2002***(Sumele sunt exprimate în mii lei, dacă nu se precizează altfel)*

Element al capitalului propriu	Sold la 1 ianuarie	Cresteri		Reduceri		Sold la 31 decembrie
		Total, din care:	Prin transfer	Total, din care:	Prin transfer	
0	1	2	3	4	5	6
Capital subscris	902.216.325	13.328.055.994				14.230.272.319
Prime de capital						
Rezerve din reevaluare	10.697.901.733	950.925.992		10.697.415.147		951.412.578
Rezerve legale						
Rezerve pentru acțiuni proprii						
Rezerve statutare sau contractuale						
Alte rezerve	224.921.799	386.250.108				611.171.907
Rezerve din conversie						
Rezultatul reportat						
Profit nerepartizat						
Pierdere neacoperita	3.239.497.683	1.333.999.063				4.573.496.746
Rezultatul reportat provenit din adoptarea pentru prima data a IAS, mai puțin IAS 29						
Sold creditor	673.578.155					673.578.155
Sold debitor						
Rezultatul reportat provenit din modificările politicilor contabile						
Sold creditor						
Sold debitor						
Rezultatul reportat provenit din corectarea erorilor fundamentale						
Sold creditor						
Sold debitor						
Rezultatul reportat reprezentând surplusul realizat din rezerve din reevaluare						
Rezultatul exercitiului financiar						
Sold creditor						
Sold debitor	1.333.999.063	3.695.124.689		1.333.999.063		3.695.124.689
Total	7.925.121.266	9.636.108.342		9.363.416.084		8.197.813.524

Notele la situațiile financiare sunt parte integrantă a acestor situații ale modificării capitalului propriu

1. Active imobilizate

Miscările imobilizărilor din cursul anului 2002 sunt prezentate în tabelul anexat. Precizăm ca acest tabel prezintă mișcările ca rulaje totale înregistrate în programul informatic folosit pentru contabilizarea operațiilor societății, incluzând stornări și transferuri între grupe de mijloace fixe care nu au fost excluse întrucât efectul lor net este nul.

Elemente de imobilizari	Nr. rd.	Valori brute				
		Sold initial	Cresteri	Reduceri	Sold final	
A	B	1(1)	2(2)	3(3)	4(4)	5(5)
Imobilizari necorporale						
Cheltuieli de constituire și de dezvoltare	01	11.062.200				11.062.200
Alte imobilizari	02	10.461.473	10.171.120			20.632.593
Avansuri și imobilizari necorporale în curs	03	0	40.398.413	746.064		39.652.349
Total (rd. 01 la 03)	04	21.523.673	50.569.533	746.064	0	71.347.142
Imobilizari corporale		0	0	0		0
Terenuri	05	2.523.789.159	6.043.393	885.634.880		1.644.197.672
Constructii	06	9.997.630.145	2.116.680.829	4.162.100.649	1.998.504	7.952.210.325
Instalatii tehnice și masini	07	7.559.330.820	1.700.867.512	3.308.435.706	39.510.369	5.951.762.626
Alte instalatii , utilaje și mobilier	08	17.147.647	3.360.622	2.131.453	1.394.190	18.376.816
Avansuri și imobilizari corporale în curs	09	318.983.082	391.385.279	392.015.077		318.353.284
Total (rd. 05 la 09)	10	20.416.880.853	4.218.337.635	8.750.317.765	42.903.063	15.884.900.723
Imobilizari financiare	11	240.400.272	4.559.163.357	962.553		4.798.601.076
ACTIVE IMOBILIZATE - TOTAL (rd. 04+10+11)	12	20.678.804.798	8.828.070.525	8.752.026.382	42.903.063	20.754.848.941

Elemente de imobilizari	Nr. rd.	Amortizari			
		Sold initial	Amortizare în cursul anului	Amortizarea aferenta imobilizarilor scoase din evidenta	Amortizare la sfarsitul anului (col. 9=6+7-8)
A	B	6(1)	7(2)	8(3)	9(4)
Imobilizari necorporale					
Cheltuieli de constituire și de dezvoltare	13	1.106.220	2.212.440		3.318.660
Alte imobilizari	14	2.651.007	3.056.683		5.707.690
Total(rd.13+14)	15	3.757.227	5.269.123		9.026.350
Imobilizari corporale		0			0
Terenuri	16	39.436.148	58.015.912		97.452.060
Constructii	17	4.464.001.797	749.540.037	1.855.319.547	3.358.222.287
Instalatii tehnice și masini	18	3.974.088.235	583.047.264	1.801.097.901	2.756.037.598
Alte instalatii , utilaje și mobilier	19	9.085.945	4.568.297	1.638.994	12.015.248
Total (rd. 16 la 19)	20	8.486.612.125	1.395.171.510	3.658.056.442	6.223.727.193
AMORTIZARI -TOTAL (rd. 15 + 20)	21	8.490.369.352	1.400.440.633	3.658.056.442	6.232.753.543

S.C. ROMPETROL RAFINARE S.A.

Note la situatiile financiare la 31 decembrie 2002 și 2001

(Sumele sunt exprimate în mii lei, dacă nu se precizează altfel)

Elemente de imobilizari	Nr. rd.	Provizioane pentru depreciere			
		Sold initial	Provizioane constituite în cursul anului	Provizioane reluate la venituri	Sold final (col. 13=10+11-12)
A	B	10(1)	11(2)	12(3)	13(4)
Imobilizari necorporale					
Cheltuieli de constituie și de dezvoltare	22	0			0
Alte imobilizari	23	0			0
Avansuri și imobilizari necorporale în curs	24	0			0
Total(rd.22 la 24)	25	0	0	0	0
Imobilizari corporale					
Terenuri	26	0			0
Constructii	27	0			0
Instalatii tehnice și masini	28	0			0
Alte instalatii , utilaje și mobilier	29	0			0
Avansuri și imobilizari corporale în curs	30	320.716			320.716
Total(rd.26 la 30)	31	320.716	0	0	320.716
Imobilizari financiare	32	0			0
ACTIVE IMOBILIZATE - TOTAL (rd. 25+31+32)	33	320.716	0	0	320.716

Imobilizarile financiare constau în urmatoarele participatii:

	Sold la 1 ianuarie	Crestere	Reduceri sau reluari	Sold la 31 decembrie
Romp petrol Logistics S.A.	238.460.035	-	-	238.460.035
Romp petrol Petrochemicals S.R.L.	-	4.183.435.400	-	4.183.435.400
Total titluri de participare	238.460.035	4.183.435.425		4.421.895.435
Ecomaster – Servicii Ecologice S.A.	21.636	-	-	21.636
Rominserv S.A.	25	-	-	25
Romp petrol Sport	-	25	-	25
Alte creante	539.200	-	-	539.200
Total titluri detinute ca imobilizari	560.861	25	-	560.886
Alte creante imobilizate	1.379.376	374.765.379	-	376.144.755
Total	240.400.272	4.558.300.829	-	4.798.601.076

Procentele de participare sunt urmatoarele:

Societate	31 decembrie 2002	31 decembrie 2001
Romp petrol Logistics S.A.	70	70
Romp petrol Petrochemicals S.R.L.	100	-

Titlurile de participare sunt contabilizate la cost. Nu au fost elaborate situatii financiare consolidate, conform prevederilor OMF 772/2000.

În cursul anului, Compania a externalizat fabrica de produse petrochimice creând o nouă companie numită S.C. Rompetrol Petrochemical S.R.L.

Fabrica a fost reevaluată de către un evaluator independent la 31 decembrie 2001 în baza valorii nete de înlocuire. În cursul anului 2002, fabrica a rămas preponderent neoperatională. În prezent, conducerea este în proces de negociere a unei facilități de credit de 50 milioane USD, suma ce va fi investită în fabrica pentru a deveni în întregime operatională. Conducerea estimează că în urma investiției în fabrica de produse petrochimice, operațiunile vor deveni profitabile. Valoarea investiției, respectiv 4.183.425.400 mii lei este calculată astfel:

	<u>USD</u>	<u>mii lei</u>
Valoarea fabricii conform evaluării independente realizată la valoarea netă de înlocuire la 31 decembrie 2001	121.955.000	4.093.663.485
Drepturi de folosință a terenurilor	<u>2.674.114</u>	<u>89.761.915</u>
Total	<u>124.629.114</u>	<u>4.183.425.400</u>

Externalizarea fabricii într-o nouă filială a fost înregistrată la valoarea fabricii la 31 decembrie 2001, stabilită de către studiul de evaluare (în baza valorii nete de înlocuire) realizat de către un evaluator independent (Smith Hodgkinson) la 31 decembrie 2001. Fabrica nu a fost amortizată în perioada cuprinsă între reevaluare și data divizării, adică 31 decembrie 2001 – 20 noiembrie 2002.

La data de 31 decembrie 2002 societatea are ipotecate instalații din rafinărie în valoare aproximativă de 80 milioane USD (aproximativ 2.680.000.000 mii lei) pentru creditele contractate. De asemenea, Societatea are ipotecate stații de distribuție a carburanților precum și alte mijloace fixe din rafinărie în valoare de aproximativ 350.000.000 mii lei.

Societatea a contractat împrumuturi înainte de externalizarea S.C. Rompetrol Petrochemicals S.R.L. pentru care a ipotecat instalații din uzina petrochimică în valoare de aproximativ 30 milioane USD (1.005.000.000 mii lei).

În plus societatea mamă "The Rompetrol Group N.V." a contractat credite pentru care bancile au drept de execuție asupra activelor Petromidia până la îndeplinirea plăților restante.

2. Provizioane pentru riscuri și cheltuieli

Nu este cazul

3. Repartizarea profitului

Nu este cazul.

4. Rezultat din exploatare

Indicatorul	2001	2002
	A	1
1. Cifra de afaceri netă	12.241.797.025	20.987.790.736
2. Costul bunurilor vândute și al serviciilor prestate (3+4+5)	12.668.094.336	22.701.889.974
3. Cheltuielile activității de bază	11.129.067.251	20.499.312.356
4. Cheltuielile activităților auxiliare	941.140.178	1.448.761.142
5. Cheltuielile indirecte de producție	597.886.907	753.816.476
6. Rezultatul brut aferent cifrei de afaceri nete (1-2)	(426.297.311)	(1.714.099.238)
7. Cheltuielile de desfacere	413.869.889	385.324.654
8. Cheltuieli generale de administrație	605.676.203	1.806.813.970
9. Alte venituri din exploatare	430.846.171	270.848.792
10. Rezultatul din exploatare (6-7-8+9)	(1.014.997.232)	(3.635.389.070)

5. Situatia creantelor și datoriiilor

La 31 decembrie 2002 și 2001 situatia creantelor este dupa cum urmeaza:

Creante	Sold la 31 decembrie 2002	Termen de lichiditate	
		sub 1 an	peste 1 an
0	1=2+3	2	3
Total, din care:	10.717.613.954	10.717.613.954	
Creante comerciale, din care:	8.221.368.508	8.221.368.508	
Clienti și conturi asimilate	8.332.672.914	8.332.672.914	
Avansuri la furnizori	48.757.919	48.757.919	
Provizioane pentru clienti incerti	(160.062.325)	(160.062.325)	
TVA de recuperat	-	-	
TVA neexigibila	2.330.960.939	2.330.960.939	
Alte creante	165.284.507	165.284.507	

S.C. ROMPETROL RAFINARE S.A.
Note la situatiile financiare la 31 decembrie 2002 și 2001
(Sumele sunt exprimate în mii lei, dacă nu se precizează altfel)

Creante	Sold la 31 decembrie 2001	Termen de lichiditate	
		sub 1 an	peste 1 an
0	1=2+3	2	3
Total, din care:	4.261.597.262	4.208.216.342	53.380.920
Creante comerciale, din care:	1.698.315.749	1.698.315.749	
Clienti și conturi asimilate	1.857.591.465	1.857.591.465	
Avansuri la furnizori	37.348.838	37.348.838	
Provizioane pentru clienți incerti	(196.624.554)	(196.624.554)	
TVA de recuperat	-	-	
TVA neexigibilă	2.406.061.333	2.352.680.413	53.380.920
Alte creante	157.220.180	157.220.180	

La 31 decembrie 2002 și 2001, Societatea înregistrează TVA neexigibilă aferentă importurilor de materii prime.

La 31 decembrie 2002 și 2001 situația datoriilor este după cum urmează:

Datorii	Sold la 31 decembrie 2002	Termen de exigibilitate		
		sub 1 an	1 - 5 ani	peste 5 ani
0	1=2+3+4	2	3	4
Total, din care:	19.967.792.141	19.670.782.823	297.009.318	
Total credite pe termen scurt, din care:	492.859.255	492.859.255	-	-
Credite pe termen scurt	198.729.960	198.729.960	-	-
Portiunea curentă a creditelor pe termen lung	290.629.783	290.629.783	-	-
Dobanda de platit aferentă creditelor pe termen lung	3.499.512	3.499.512	-	-
Datorii comerciale, din care:	5.220.985.833	5.220.985.833	-	-
Furnizori	2.247.101.976	2.247.101.976	-	-
Furnizori de imobilizări	68.270.189	68.270.189	-	-
Furnizori – facturi nesosite	2.905.613.668	2.905.613.668	-	-
Avansuri de la clienți	23.392.225	23.392.225	-	-
Alte datorii, inclusiv datorii fiscale și alte datorii pentru asigurările sociale, din care:	14.011.380.256	13.933.545.510	77.834.746	-
Impozite și taxe de plată	13.983.436.144	13.905.601.398	77.834.746	-
Salarii și drepturi salariale	17.112.505	17.112.505	-	-
Dividende de plată	-	-	-	-
Portiunea curentă a datoriei de leasing	6.860.334	6.860.334	-	-
Alte datorii	0	-	-	-
Credite pe termen lung mai puțin portiunea curentă	208.989.744	-	208.989.744	-
Alte datorii ce trebuie plătite într-o perioadă mai mare de un an	10.184.828	-	10.184.828	-

S.C. ROMPETROL RAFINARE S.A.
Note la situatiile financiare la 31 decembrie 2002 și 2001
(Sumele sunt exprimate în mii lei, dacă nu se precizează altfel)

Datoriile	Termen de exigibilitate			
	Sold la 31 decembrie 2001	sub 1 an	1 - 5 ani	peste 5 ani
	0	2	3	4
Total, din care:	11.236.250.929	10.470.165.501	766.085.428	
Total credite pe termen scurt, din care:	411.394.046	411.394.046	-	-
Credite pe termen scurt	151.886.601	151.886.601	-	-
Portiunea curenta a creditelor pe termen lung	254.366.641	254.366.641	-	-
Dobanda de platit aferenta creditelor pe termen lung	5.140.804	5.140.804	-	-
Datoriile comerciale, din care:	3.243.127.032	3.243.127.032	-	-
Furnizori	2.763.907.915	2.763.907.915	-	-
Furnizori de imobilizari	88.326.195	88.326.195	-	-
Furnizori – facturi nesosite	390.892.922	390.892.922	-	-
Avansuri de la clienti	73.826.423	73.826.423	-	-
Alte datorii, inclusiv datorii fiscale și alte datorii pentru asigurările sociale, din care:	7.027.840.926	6.741.818.000	286.022.926	-
Impozite și taxe de plata	6.985.588.396	6.699.565.470	286.022.926	-
Salarii și drepturi salariale	23.180.427	23.180.427	-	-
Dividende de plata	-	-	-	-
Portiunea curenta a datoriei de leasing	3.415.589	3.415.589	-	-
Alte datorii	-	-	-	-
Credite pe termen lung mai puțin portiunea curenta	472.596.825	-	472.596.825	-
Alte datorii ce trebuie platite într-o perioadă mai mare de un an	7.465.677	-	7.465.677	-

Detaliile privind creditele pe termen lung sunt prezentate mai jos:

	2002	2001
BRD - Group Societe Generale	499.619.527	726.963.466
<p>(Imprumut pe termen lung în valoare aproximativă de 23 milioane USD, rata dobânzii 8% p.a., rambursare în 50 de rate inegale începând din iulie 2000 până în 31 August 2004, garantat prin ipotecă asupra a zece stații de distribuție a carburanților și alte echipamente în valoare de aproximativ 52.5 milioane USD)</p>		
Dobanda aferentă creditului pe termen lung	3.499.512	5.140.804
Portiunea curentă a creditelor pe termen lung incluzând dobânda	(294.129.295)	(259.507.445)
Total	208.989.744	472.596.825

S.C. ROMPETROL RAFINARE S.A.**Note la situatiile financiare la 31 decembrie 2002 și 2001***(Sumele sunt exprimate în mil lei, dacă nu se precizează altfel)*

Detaliile privind creditele pe termen scurt sunt prezentate mai jos:

	2002	2001
Finans Bank	67.500.000	18.958.200
Overdraft pentru nevoi curente în valoare de 67.500 milioane lei, data scadentei 17 ianuarie 2003, rata dobanzii 38% p.a., comisioane 1%, garantari prin cesiuni de creante în valoare de 72.000 milioane lei		
Demir Bank (Unicredit)	60.000.000	15.798.500
Overdraft pentru nevoi curente în valoare de 60.000 milioane lei, data scadentei 15 ianuarie 2003, rata dobanzii 37% p.a. (BUBOR la 3 luni + 2% p.a. în 2001), garantii creante comerciale și bilete la ordin		
Robank	-	60.034.300
Credit pe termen scurt, rata dobanzii 45% p.a., durata 6 luni din August 2001, garantii cesiune de creante în favoarea bancii și ipoteca pe cladirea administrativa)		
Banca Transilvania	70.000.000	56.874.600
Credit pe termen scurt pentru nevoi curente în valoare de 80.000 milioane lei, data scadentei May 12, 2003, rata dobanzii 34% p.a. (48% în 2001), garantii 5 statii de distributie a carburantilor		
Altele	1.229.960	221.001
Total	198.729.960	151.886.601

6. Principii. politici și metode contabile

Mai jos sunt prezentate principiile și politicile contabile semnificative utilizate în întocmirea situatiilor financiare anexate:

a) Baza de contabilitate și raportare

Situatiile financiare anexate sunt întocmite în conformitate cu Ordinul Ministerului Finantelor Publice nr. 94/2001 pentru întocmirea situatiilor financiare în concordanta cu Directiva a 4-a a Comunitatii Economice Europene și cu Standardele Internationale de Contabilitate („IAS”) și cu Ordinul nr. 1784/2002 („Normele de închidere”) emise de către Ministerul Finantelor Publice denumite în continuare „OMF 94”.

Anul fiscal al Societatii se încheie la 31 decembrie.

Situatiile financiare au fost întocmite pe baza costului istoric. În afara mijloacelor fixe care sunt înregistrate la valori reevaluate de către un evaluator independent. În cursul anului 2002 Societatea a reevaluat mijloacele fixe.

Moneda de raportare a Societatii este leul românesc („LEU” sau „ROL”).

Conform Ordinului 1784/2003. Societatea nu a aplicat IAS 29 “Raportarea financiara în economii hiperinflationiste”.

b) Utilizarea estimarilor

Intocmirea situațiilor financiare în conformitate cu OMF 94 cere ca managementul să facă anumite estimări și prezumții care afectează atât valoarea activelor și datoriilor și descrierea activelor și datoriilor potențiale la data întocmirii situațiilor financiare cât și valoarea veniturilor și cheltuielilor din timpul perioadei de raportare. Aceste estimări sunt revizuite periodic și, dacă sunt necesare ajustări, acestea sunt înregistrate în contul de profit și pierdere în perioada când ele devin cunoscute. Deși aceste estimări individuale prezintă un anumit grad de incertitudine, efectul cumulativ asupra situațiilor financiare este considerat ca nesemnificativ.

c) Imobilizări corporale

Imobilizările corporale sunt prezentate la valoarea reevaluată calculată de către un evaluator independent, mai puțin amortizarea cumulată și provizioanele pentru depreciere (vezi de asemenea Nota 6 a)).

Costul inițial al imobilizărilor corporale constă în prețul de achiziție, inclusiv taxele vamale de import și alte taxe nerecuperabile, precum și orice alte costuri direct atribuibile aducerii mijlocului fix în starea și la locația în care se află. Cheltuielile cu îmbunătățirile semnificative sunt capitalizate în condițiile în care acestea prelungesc durata de funcționare a mijloacelor fixe sau conduc la o creștere semnificativă a capacității acestora de a genera venituri.

Amortizarea este calculată utilizând metoda liniară de amortizare iar duratele de viață estimate ale mijloacelor fixe, utilizate de Societate, sunt în conformitate cu Legea 15/1994 cu modificările ei ulterioare. Pentru terenuri și imobilizări corporale în curs nu se calculează amortizare.

Duratele utile de viață pentru principalele categorii de imobilizări corporale sunt:

Constructii	intre 5 și 50 ani
Instalatii tehnice și masini	intre 3 și 12 ani
Alte instalatii, utilaje și mobilier	intre 3 și 10 ani

d) Imobilizări necorporale

Imobilizările necorporale sunt recunoscute inițial la cost. Acestea sunt recunoscute dacă este probabil ca activul să genereze pentru Societate beneficii viitoare și acestea pot fi cuantificate în mod rezonabil. Imobilizările necorporale sunt recunoscute ulterior la cost mai puțin amortizarea acumulată și eventualele provizioane pentru depreciere. Imobilizările necorporale sunt amortizate liniar pe durata acestora de viață stabilită în conformitate cu Legea 15/1994 cu modificările ei ulterioare.

e) Testul de verificare a diminuării valorii imobilizărilor

Ori de câte ori evenimente sau anumite modificări indică faptul că valoarea contabilă a unei imobilizări ar putea fi nerecuperabilă, este efectuat un test de verificare a diminuării valorii mijloacelor fixe sau activelor necorporale. Atunci când valoarea contabilă a unui activ imobilizat depășește valoarea recuperabilă, pierderea înregistrată prin depreciere se recunoaște ca o scădere a surplusului din reevaluare, în măsura în care pierderea rezultată prin test nu depășește surplusul de reevaluare pentru același reper. Valoarea recuperabilă a activului se calculează ca fiind maximul dintre prețul de vânzare al activului și valoarea sa de utilitate. Prețul de vânzare net este suma obținută din vânzarea dintr-o tranzacție la valoarea de piață, în timp ce valoarea de utilitate este valoarea actualizată a fluxurilor nete de numerar ce se estimează a fi obținute din folosirea continuă a unui activ și din casarea acestuia la expirarea duratei utile de viață. Valorile recuperabile sunt estimate individual pentru fiecare activ, iar dacă acest lucru nu este posibil, pentru active grupate în unități generatoare de numerar.

f) Imobilizari financiare

Imobilizarile financiare reprezinta investitii strategice pe termen lung și sunt inregistrate la costul istoric mai puțin eventualele provizioane pentru diminuarea valorii.

g) Stocuri

Stocurile sunt inregistrate la minimul dintre cost și valoarea realizabila neta. Costul stocurilor include toate costurile suportate pentru a aduce stocurile în forma și în locul în care se gasesc în prezent. Costul pentru toate categoriile de stocuri se determina după cum urmează după metoda costului mediu ponderat.

Pentru stocurile obtinute din procesul de productie, costul include portiunea alocata corespunzator a costurilor indirecte fixe și variabile.

Valoarea neta realizabila se estimează pe baza pretului de vânzare practicat în cursul normal al activității din care se scad costurile necesare pentru finalizare și costurile de vânzare.

Pentru stocurile deteriorate sau cu miscare lenta se constituie provizioane pe baza estimarilor managementului Societatii.

h) Creante

Creantele comerciale sunt prezentate la valoarea estimata a fi realizata. Pentru creantele incerte se constituie provizioane pe baza estimarilor managementului. Creantele nerecuperabile sunt trecute pe cheltuieli în perioada în care au fost identificate.

i) Disponibilitati banesti

Disponibilitatile banesti includ casa, conturile curente și depozitele bancare pe termen scurt.

j) Tranzactii în valuta

Tranzactiile în valuta sunt inregistrate în lei la cursul de schimb la data tranzactiei. Activele și datoriile monetare exprimate în valuta se convertesc în lei la cursul de schimb în de la data bilanțului. Castigurile sau pierderile din diferente de curs, realizate și nerealizate, sunt inregistrate după caz la venituri sau cheltuieli în contul de profit și pierdere. Cursurile de schimb ROL/USD și ROL/EUR la data de 31 decembrie 2002 și 2001 au fost după cum urmează:

<u>Valuta</u>	<u>31 decembrie 2002</u>	<u>31 decembrie 2001</u>
ROL/USD	33.500	31.597
ROL/EUR	34.919	27.881

k) Obligatii privind salariatii

Societatea plateste în beneficiul angajatilor sai contributii pentru asigurari sociale, la diferite institutii ale statului roman, calculate conform legislatiei în vigoare. Valoarea acestor contributii este inregistrata în contul de profit și pierdere în aceeași perioada cu cheltuielile salariale aferente. Societatea nu are alte obligatii cu privire la pensiile viitoare, asigurari de sanatate sau alte beneficii similare.

l) Impozitul pe profit

Impozitul pe profit curent se calculează pe baza rezultatului anului ajustat pentru cheltuielile nedeductibile și veniturile netabile conform legislației fiscale în vigoare. În anii 2002 și 2001 rata impozitului pe profit a fost de 25%. Cota de impozitare pentru operațiunile de export este de 6% (5% în 2001). Pierderea fiscală poate fi reportată pe o perioadă de 5 ani.

Impozitul pe profit amnat (creanța sau datorie) reflectă efectele taxabile/deductibile ale diferențelor temporare dintre valorile de înregistrare ale activelor și datoriilor și a valorilor utilizate în calculul impozitului pe profit și a creditelor fiscale reportate. Creanțele și datoriile privind impozitele amnate sunt calculate utilizând ratele de impozitare care se estimează că vor fi aplicate profitului impozabil în anii în care acele diferențe temporare vor fi recuperate sau decontate.

Creanțele și datoriile privind impozitele amnate sunt recunoscute indiferent de momentul în care diferența temporară este probabil să fie recuperată sau decontată. Creanțele privind impozitul amnat sunt recunoscute atunci când este probabil că vor exista suficiente profituri impozabile care să compenseze aceste active cu impozitul amnat.

m) Provizioane

Un provizion este recunoscut atunci și numai atunci când Societatea are o obligație curentă ca rezultat al unui eveniment trecut și când este probabil că o ieșire de resurse, purtătoare de beneficii economice va rezulta din stingerea acestei obligații, iar valoarea la care se va realiza poate fi evaluată în mod credibil. Atunci când impactul deprecierei în timp a obligației este semnificativ, mărimea provizionului este valoarea prezenta a cheltuielilor ce vor fi necesare pentru decontarea obligației.

n) Rezerve legale

Conform legislației din România, Societatea constituie o rezervă legală de 5 % din profitul brut al exercitiului, în conformitate cu prevederile legale această rezervă se constituie până în momentul în care valoarea ei ajunge la 20% din capitalul social versat.

o) Recunoașterea veniturilor

Veniturile sunt recunoscute atunci când este probabil că beneficiile economice asociate cu tranzacția vor fi înregistrate de întreprindere și suma poate fi evaluată în mod rezonabil.

Vanzările sunt recunoscute fără a include discounturile acordate.

Veniturile din vânzarea de bunuri sunt recunoscute atunci când livrarea a avut loc și când riscurile și beneficiile au fost transferate.

Veniturile din prestarea de servicii sunt recunoscute în momentul în care serviciile sunt prestate.

Veniturile din dobânzi sunt recunoscute periodic pe baza randamentului activului respectiv.

p) Rezultatul pe acțiune

Rezultatul pe acțiune este calculat prin împartirea profitului sau pierderii nete a exercitiului, atribuibile acționarilor comuni la media ponderată a acțiunilor ordinare. În circulație în exercitiul respectiv.

q) Active și datorii contingente

Activele contingente nu sunt înregistrate în situațiile financiare, dar sunt prezentate atunci când o intrare de beneficii economice este probabilă.

Datoriile contingente nu sunt înregistrate în situațiile financiare anexate. Acestea sunt prezentate cu excepția cazului în care posibilitatea unei ieșiri de resurse ce implică beneficii economice este redusă.

r) Evenimente ulterioare datei bilanțului

Evenimentele ulterioare datei bilanțului care oferă informații suplimentare despre poziția Societății la data bilanțului (evenimente care conduc la ajustarea situațiilor financiare) sunt reflectate în situațiile financiare. Evenimentele ulterioare datei bilanțului care nu conduc la ajustarea situațiilor financiare sunt prezentate în note dacă sunt semnificative.

s) Instrumente financiare

Activele financiare și datoriile financiare înregistrate în bilanțul anexat includ numerarul și echivalentele de numerar, clienții și alte conturi asimilate, furnizorii și alte conturi asimilate, datorii angajate și împrumuturile. Politicile contabile privind recunoașterea și măsurarea acestor elemente sunt prezentate în politicile contabile respective ce se regăsesc în această Notă. Managementul consideră că valoarea justă a acestor instrumente aproximează valoarea lor contabilă.

7. Capitalul social

La 31 decembrie 2002 și 2001, capitalul social constă în 73.246.203, respectiv 36.088.653 acțiuni autorizate subscrise și plătite în întregime, la valoarea nominală de 194.280, respectiv 25.000 de lei. Structura acționariatului la 31 decembrie 2002 și 2001 era următoarea:

	31 decembrie 2002		31 decembrie 2001	
	Numar actiuni	Procent detinut	Numar actiuni	Procent detinut
The Rompetrol Group B.V.	52.362.370	71.49%	25.258.810	69.99%
SIF Transilvania	7.866.054	10.74%	7.866.054	21.80%
Rompetrol S.A.	10.052.598	13.72%		
Alții	2.965.181	4.05%	2.963.789	8.21%
Total	73.246.203	100%	36.088.653	100%

În cursul anului capitalul social a fost majorat cu suma de 13.328.055.994 mii lei ca urmare a incorporării diferentelor din reevaluarea imobilizărilor corporale în valoare de 10.697.415.147 mii lei, a aportului în numerar în valoare de 1.643.755.565 mii lei (din care 677.589.000 aport The Rompetrol Group B.V și 966.132.000 aport Rompetrol S.A.) și a aportului în natură al Rompetrol S.A. în valoare de 986.885.282 mii lei.

8. Informatii privind salariatii, administratorii și directorii

Cheltuielile totale cu personalul au fost după cum urmează:

	2002	2001
Salarii platite sau de platit, aferente exercitiului	408.958.922	550.009.285
Cheltuieli cu asigurarile sociale	138.440.643	183.208.414
Total	547.399.565	733.217.699

Indemnizatia administratorilor este stabilita de Adunarea Generala a Actionarilor. Drepturile salariale ale directorilor sunt stabilite de catre Consiliul de Administratie în conformitate cu prevederile Contractului Colectiv de Munca.

Numarul mediu de angajati în 2002 a fost 2.024, respective 3.317 în 2001.

9. Indicatori economico-financiar

	2002	2001
1. Indicatori de lichiditate		
Indicatorul lichiditatii curente	0.69	0.67
Indicatorul lichiditatii imediate	0.56	0.42
2. Indicatori de risc		
Indicatorul gradului de îndatorare	0.035	0.060
Indicatorul privind acoperirea dobanzilor	Neaplicabil	Neaplicabil
3. Indicatori de activitate		
Viteza de rotatie a debitelor-clienti (zile)	69.3	43.5
Viteza de rotatie a creditelor-furnizor (zile)	63.8	62.4
Viteza de rotatie a activelor imobilizate	2.0	1.2
Viteza de rotatie a activelor totale	1.03	0.79
4. Indicatori de profitabilitate		
Rentabilitatea capitalului angajat	-0.42	-0.14

10. Alte informatii

a) Cadrul de desfasurare a activitatii

S.C. Rompetrol Rafinare S.A. ("Societatea") este o societate comerciala infiintata în anul 1991 și este înregistrata în Romania. Societatea are ca principal domeniu de activitate prelucrarea titeiului.

Sediul Societatii este în Drumul Judetean 226, km. 23, judetul Constanta.

Situatiile financiare au fost autorizate spre a fi emise de catre Consiliul de Administratie la data de 29 aprilie 2003.

S.C. ROMPETROL RAFINARE S.A.**Note la situatiile financiare la 31 decembrie 2002 și 2001***(Sumele sunt exprimate în mii lei, dacă nu se precizează altfel)***b) Tranzactii cu parti afiliate****Solduri la 31 decembrie 2002**

	Creante	Datorii
The Rompetrol Group B.V.	4.514.323.000	2.932.681.000
Rompetrol Logistics S.A.	10.795.000	11.114.000
Ecomaster – Servicii Ecologice S.A.	15.795.000	9.939.000
Rominserv S.A.	177.317.000	112.110.000
Rompetrol S.A.	299.330.000	22.320.000
Rompetrol Downstream S.A.	1.389.006.000	18.274.000
Rompetrol Well Services S.A.	5.041.000	6.657.000
Palplast S.A.	4.000	-
Rompetrol Petrochemicals S.R.L.	55.262.000	-
Rom Oil S.A.	1.007.181.000	-
Total	7.474.054.000	3.113.095.000

Soldurile semnificative la 31 decembrie 2001

	Creante	Datorii
The Rompetrol Group B.V.	752.938.963	1.614.632.280
Rompetrol Logistics S.A.	-	30.034.109
Rompetrol S.A.	-	62.819.214
Rompetrol Downstream S.A.	173.102.480	-
Palplast S.A.	-	8.900.261
Total	926.041.443	1.716.385.864

Tranzactii în 2002

	Cumparari	Vanzari
The Rompetrol Group B.V.	14.835.544.000	11.303.157.000
Rompetrol Logistics S.A.	159.388.000	107.007.000
Ecomaster – Servicii Ecologice S.A.	36.126.000	13.707.000
Rominserv S.A.	471.170.000	148.335.000
Rompetrol S.A.	782.173.000	709.265.000
Rompetrol Downstream S.A.	8.846.000	4.285.480.000
Rompetrol Well Services S.A.	-	13.806.000
Palplast S.A.	-	3.000
Rompetrol Petrochemicals S.R.L.	-	46.439.000
Rom Oil S.A.	-	3.975.941.000
Rompetrol Moldova ICS	-	1.464.000
Total	16.293.247.000	20.604.604.000

c) Tranzactii în valuta

Politica contabilă pentru tranzacțiile în valuta este prezentată în Nota 6 j).

d) Cifra de afaceri

Componenta cifrei de afaceri pentru anii 2002 și 2001 este următoarea:

	2002	2001
Venituri din vânzarea produselor finite	28.276.878.603	14.533.893.504
Venituri din vânzarea marfurilor	327.395.975	369.105.546
Venituri din servicii prestate	343.367.272	212.215.773
Total	28.947.641.850	15.115.214.823

e) Onorarii platite auditorilor

Onorariul auditorilor pentru anul 2002 este de aproximativ 1.775.500 mii lei, echivalentul a 53.000 USD.

f) Casa și conturi la bănci

La 31 decembrie 2002 și 2001 disponibilitățile se compun din:

	2002	2001
Disponibil la bancă în lei	130.341.067	101.189.006
Disponibil la bancă în valuta	6.549.513	10.917.081
Disponibil în casă	19.520	19.554
Altele	77.045.278	56.404.284
Total	213.955.378	168.529.925

g) Stocuri

La 31 decembrie 2002 și 2001 stocurile se compun din:

	2002	2001
Materii prime	843.230.656	545.292.137
Materiale auxiliare	126.745.439	301.002.532
Materiale aflate la terți	240.617.086	169.647.938
Produse finite	565.117.933	653.847.717
Produse finite aflate la terți	295.052.970	435.421.941
Productie în curs de execuție	2.026.553	2.049.255
Semifabricate	479.847.569	370.865.694
Marfuri	3.487.322	4.347.455
Ambalaje și alte materiale	3.225.919	6.091.678
Provizioane pentru deprecierea produselor finite	(147.508.445)	(101.728.387)
Avansuri pentru stocuri	222.195.003	147.722.602
Total	2.634.038.005	2.534.560.562

h) Obligatii de leasing

	2002	2001
Sume scadente în următorul an	6.860.334	3.415.589
Sume scadente în următorii trei ani	10.184.828	7.465.677
Total	17.045.162	10.881.266

i) Rezultatul pe actiune

	2002	2001
Pierdere neta a anului	3.666.748.347	1.333.999.063
Numar de actiuni	73.246.203	36.088.653
Rezultatul pe actiune - de baza (ROL)	50.061	36.965

j) Datorii potentiale

La 31 decembrie 2002, Societatea nu a înregistrat majorări de întârziere în valoare aproximativă de 3.700.000 milioane lei (2001: 1.932.477 milioane lei) aferente datoriilor către instituțiile fiscale care nu au fost plătite în termen datorită conjuncturii negative a pietelor în care Societatea își vinde produsele. În prezent Societatea se află în negocieri cu instituțiile fiscale pentru a găsi o cale prin care datoriile fiscale restante să poată să fie stinse. Managementul a luat decizia de a nu înregistra aceste majorări decât în momentul în care aceste negocieri vor fi finalizate.

k) Angajamente

La 31 decembrie 2002, Societatea avea emise bilete la ordin în favoarea bancilor și societăților de leasing în valoare aproximativă de 9.5 milioane USD (aproximativ 318.250.000 mii lei).

l) Impozitarea

Sistemul fiscal din România se află într-un stadiu de dezvoltare incipient, fiind supus multor interpretări și modificări constante uneori cu caracter retroactiv. În România termenul prescripției pentru controalele fiscale este de 5 ani.

Administratorii Societății sunt de părere că obligațiile fiscale au fost calculate și înregistrate conform legii.

m) Riscul valutar și de inflație

Societatea își desfășoară activitatea în condiții de hiperinflație și efectuează tranzacții exprimate în diferite valute, inclusiv în dolari americani ("USD"). Rata inflației în România pentru anii încheiați la 31 decembrie 2000, 2001 și 2002 a fost 40.7%, 30.2% și respectiv 17.9%, date comunicate de Institutul National pentru Statistica din România. Ratele oficiale de schimb pentru anii încheiați la 31 decembrie 2000, 2001 și 2002 au fost de 25.926, 31.597 și respectiv 33.500 lei / 1 USD.

n) Riscul de lichiditate

Politica Societatii este de a mentine suficiente lichiditati pentru achitarea obligatiilor în momentul în care devin exigibile.

o) Riscul de dobanda

Societatea beneficiaza de o rata de dobanda fixa pentru creditele pe termen lung și o rata de dobanda variabila pentru creditele pe termen scurt (vezi de asemenea nota 5)

p) Riscul de credit

În activitatea sa, Societatea se expune riscului de credit din creante și fonduri depozitate la institutiile financiare. Nu se regasesc concentrari de risc semnificative. Conducerea Societatii monitorizeaza în mod constant expunerea la riscul de credit. Societatea considera ca nu sunt necesare garantii suplimentare pentru a sustine instrumentele financiare, datorita calitatii institutiilor financiare.