

Rompetrol Rafinare SA

Indicatori economico-financiari la data de 30 septembrie 2020

Anexa 13A a Regulamentului ASF nr. 5/2018

Denumirea indicatorului	Rezultat	Mod de calcul
1. Indicatorul lichidității curente	0,36	Active curente/Datorii curente
2. Indicatorul gradului de îndatorare	37,94%	Capital împrumutat/Capital propriu x100
3. Viteza de rotație a debitelor-clienții	56,42	Sold mediu clienți/Cifra de afaceri x 270
4. Viteza de rotație a activelor imobilizate ¹	1,48	Cifra de afaceri/Active imobilizate

**Nota: Indicatorii economico - financiari au fost calculati in baza situatiilor financiare neauditate.*

¹ Viteza de rotatie a activelor imobilizate este calculata prin anualizarea cifrei de afaceri aferenta perioadei ianuarie-septembrie 2020(360/270) zile.*

PRESEDINTELE CONSILIULUI DE ADMINISTRATIE,


Yedil Utekov

DocuSigned by:

2D8DB454E0ED4A0...


DIRECTOR ECONOMIC,

Mircea Stefan Stanescu

DocuSigned by:

31034B34777A45E...


DIRECTOR GENERAL,

Felix Crudu-Tesloveanu

DocuSigned by:

8C456324FA134C6...

INTOCMIT (Contabil Sef),

Alexandru Cornel Anton

DocuSigned by:

BB329880337E4FA...