



**ROMPETROL**

ROMPETROL RAFINARE S.A.

IEȘIRE Nr. 4175  
12 MAY 2011

Ziua .....Luna .....Anul .....

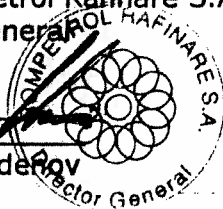
## COMUNICAT DE PRESĂ

S.C. Rompetrol Rafinare S.A. (în continuare „Societatea”), cu sediul în Năvodari, Bulevardul Năvodari nr. 215, Pavilion Administrativ, județul Constanța, având număr de înregistrare la Oficiul Registrului Comerțului Constanța J 13/534/1991, cod unic de înregistrare 1860712, informează investitorii, în conformitate cu prevederile art. 227 alin. 1 din Legea nr. 297/2004 privind piața de capital, și art. 113, pct. C, alin. 2 din Regulamentul C.N.V.M. nr. 1/2006 privind emitenții și operațiunile cu valori mobiliare, că a întocmit și a transmis la Bursa de Valori București și la C.N.V.M. Raportul primului trimestru al anului 2011, alcătuit conform prevederilor Regulamentului CNVM nr. 1/2006.

Raportul aferent perioadei 01.01.2011 – 31.03.2011, este pus la dispoziția publicului în scris, la cerere, la sediul Societății, camera 104, în zilele lucrătoare între orele 9:00 – 14:00, începând cu data de 13.05.2011, precum și în format electronic, pe website-ul Societății, [www.rompetrol.ro](http://www.rompetrol.ro), în secțiunea Relații cu investitorii/Rompétrol Rafinare SA/Raportări către CNVM și BVB/Rapoarte Trimestriale.

S.C. Rompetrol Rafinare S.A.  
Director General

Arman Kairdeev



**Rompétrol Rafinare SA**  
Bulevardul Năvodari nr.  
215, Pavilion Administrativ  
905700 Navodari  
ROMANIA

**UniCredit Tîrlac Bank SA**  
IBAN: RO22BACX0000000030500310  
**BRD Group Societe Generale SA -**  
**Big Corporate Clients Branch,**  
**Bucharest**  
IBAN: RO81BRDE4505V01026644500  
Share capital: RON 2.439.419.667,3

Tel.: + (40) 241 50 60 00  
Tel.: + (40) 241 50 61 00  
Fax: + (40) 241 50 69 30  
<http://www.rompetrol.com>  
email:  
[office.rafinare@rompetrol.com](mailto:office.rafinare@rompetrol.com)

Tip situatie financiară : BS

Bifati numai dacă  Mari Contribuabili care depun bilantul la Bucurestieste cazul:  Sucursala Dacă entitatea a optat pentru un exercitiu financiar diferit de anul calendaristic, potrivit art.27 alin.(3) din Legea contabilității nr.82/ 1991

Entitatea ROMPETROL RAFINARE S.A.

Adresa	Judet	Sector	Localitate			
	Constanta		NAVODARI			
	Strada	Nr.	Bloc	Scara	Ap.	Telefon
	b-dul NAVODARI	215				0241506100

Număr din registrul comerțului J13/534/1991 Cod unic de inregistrare 1860712

Forma de proprietate 34--Societati comerciale pe actiuni

Activitatea preponderentă (cod si denumire clasa CAEN)

1920 Fabricarea produselor obținute din prelucrarea țiteiului

## SITUATIA ACTIVELOR, DATORIILOR SI CAPITALURILOR PROPRII

Formular 10

la data de 31.03.2011

- lei -


Denumirea elementului	Nr. rd.	Sold la:	
		01.01.2011	31.03.2011
A	B	1	2
<b>A. ACTIVE IMOBILIZATE</b>			
I. IMOBILIZĂRI NECORPORALE (ct.201+203+205+2071+208+233+234-280-290-2933)	01	4.586.773	3.921.794
II. IMOBILIZĂRI CORPORALE(ct.211+212+213+214+223+224+231+232-281-291-2931)	02	1.858.298.977	1.868.963.383
III. IMOBILIZĂRI FINANCIARE (ct.261+263+265+267* - 296*)	03	2.032.926.606	2.032.881.526
ACTIVE IMOBILIZATE - TOTAL (rd. 01 + 02 + 03)	04	3.895.812.356	3.905.766.703
<b>B. ACTIVE CIRCULANTE</b>			
I. STOCURI (ct.301+321+302+322+303+323+/-308+328+331+332+341+345+346 +/-348+351+354+356+357+358+361+326+/-368+371+327+/-378+381+/-388-391-392-393-394-395-396-397-398+4091-4428)	05	902.498.199	1.074.296.745
II.CREANȚE (Sumele care urmează să fie încasate după o perioadă mai mare de un an trebuie prezentate separat pentru fiecare element.) (ct.267*-296*+4092+411+413+418+425+4282+431**+437**+4382+441**+4424 +4428**+444**+445+446**+447**+4482+451**+453**+456**+4582+461+473** -491 -495-496+5187)	06	1.362.973.824	1.528.264.335
III. INVESTIȚII PE TERMEN SCURT(ct.501+505+506+508+5113+5114-591-595-596-598)	07		
IV. CASA ȘI CONTURI LA BĂNCI (ct. 5112+512+531+532+541+542)	08	28.095.444	79.021.719
ACTIVE CIRCULANTE - TOTAL (rd. 05 + 06 + 07 + 08)	09	2.293.567.467	2.681.582.799
<b>C. CHELTUIELI ÎN AVANS (ct. 471)</b>	10	2.431.760	2.989.838
<b>D. DATORII: SUMELE CARE TREBUIE PLĂTITE ÎNTR-O PERIOADĂ DE PÂNĂ LA UN AN</b> (ct.161+162+166+167+168-169+269+401+403+404+405+408+419+421+423+424 +426+427+4281+431***+437***+4381+441***+4423+4428***+444***+446***+ 447***+4481+451***+453*** +455+456***+457+4581+462+473***+509+5186+519)	11	5.545.684.078	5.573.338.066
<b>E. ACTIVE CIRCULANTE NETE/DATORII CURENTE NETE (rd.09 + 10 - 11 - 19)</b>	12	-3.252.544.009	-2.890.185.626
<b>F. TOTAL ACTIVE MINUS DATORII CURENTE (rd.04 + 12)</b>	13	643.268.347	1.015.581.077
<b>G. DATORII:SUMELE CARE TREBUIE PLATITE INTR-O PERIOADA MAI MARE DE UN AN</b> (ct.161+162+166+167+168-169+269+401+403+404+405+408+419+421+423+424 +426+427+4281+431***+437***+4381+441***+4423+4428***+444***+446***+ 447***+4481+451***+453*** +455+456***+4581+462+473***+509+5186+519)	14	17.743	

H. PROVIZIOANE (ct. 151)	15	61.660.090	61.660.090
I. VENITURI IN AVANS (rd. 17 + 18 + 21), din care :	16	2.859.158	1.420.197
Subvenții pentru investiții (ct. 475)	17		
Venituri înregistrate în avans (ct. 472) - total (rd.19+20), din care:	18	2.859.158	1.420.197
Sume de reluat într-o perioadă de până la un an (ct. 472*)	19	2.859.158	1.420.197
Sume de reluat într-o perioadă mai mare de un an (ct. 472*)	20		
Fondul comercial negativ (ct.2075)	21		
J. CAPITAL ȘI REZERVE			
I. CAPITAL (rd.23 + 24 + 25), din care:	22	4.410.920.572	4.410.920.572
- Capital subscris vărsat (ct. 1012)	23	2.439.419.667	2.439.419.667
- Capital subscris nevărsat (ct. 1011)	24	1.971.500.905	1.971.500.905
- Patrimoniul regiei (ct. 1015)	25		
II. PRIME DE CAPITAL (ct. 104)	26	232.637.107	232.637.107
III. REZERVE DIN REEVALUARE (ct. 105)	27	194.908.206	194.908.206
IV. REZERVE (ct.106)	28	30.517.089	30.517.089
Acțiuni proprii (ct. 109)	29		
Căștiguri legate de instrumentele de capitaluri proprii (ct. 141)	30		
Pierderi legate de Instrumentele de capitaluri proprii (ct. 149)	31		
V. PROFITUL SAU PIERDEREA REPORTAT(Ă)			
SOLD C (ct. 117)	32		
SOLD D (ct. 117)	33	3.617.629.972	4.287.392.460
VI. PROFITUL SAU PIERDEREA EXERCİȚIULUI FINANCIAR			
SOLD C (ct. 121)	34		372.330.473
SOLD D (ct. 121)	35	669.762.488	0
Repartizarea profitului (ct. 129)	36		
CAPITALURI PROPRII - TOTAL (rd. 22+26+27+28-29+30-31+32-33+34-35-36)	37	581.590.514	953.920.987
Patrimoniul public (ct. 1016)	38		
CAPITALURI - TOTAL (rd. 37+38)	39	581.590.514	953.920.987


ADMINISTRATOR,  
Numele și prenumele  
Yerzhan Orynbasarov  
Semnatura




DIRECTOR ECONOMIC,  
Numele și prenumele  
Vasile-Gabriel Manole  
Semnatura



Stampila unitatii



DIRECTOR GENERAL  
Numele și prenumele  
Arman Kairdenov  
Semnatura



INTOCMIT,  
Numele și prenumele  
Pasa Cherata (Contabil-Sef)  
Semnatura



**CONTUL DE PROFIT ȘI PIERDERE**

la data de 31.03.2011

Formular 20

- lei -

Denumirea indicatorilor	Nr. rd.	Exercițiul financiar	
		2010	2011
A	B	1	2
1. Cifra de afaceri netă (rd. 02+03-04+05+06)	01	1.715.202.698	2.419.714.185
Producția vândută (ct.701+702+703+704+705+706+708)	02	1.699.616.117	2.418.810.774
Venituri din vânzarea mărfurilor (ct. 707)	03	18.355.392	1.783.364
Reduceri comerciale acordate (ct. 709)	04	2.768.811	879.953
Venituri din dobânzi înregistrate de entitățile radiate din Registrul general și care mai au în derulare contracte de leasing (ct.766* )	05		
Venituri din subvenții de exploatare aferente cifrei de afaceri nete (ct.7411)	06		
2. Venituri aferente costului producției în curs de execuție (ct.711+712)			
Sold C	07	36.623.931	102.502.745
Sold D	08	0	
3. Producția realizată de entitate pentru scopurile sale proprii și capitalizată (ct.721+ 722)	09	1.880.098	418.300
4. Alte venituri din exploatare (ct.758+7417+7815)	10	62.023	114.578
-din care, venituri din fondul comercial negativ	11		
<b>VENITURI DIN EXPLOATARE – TOTAL (rd. 01+ 07 - 08 + 09 + 10)</b>	<b>12</b>	<b>1.753.768.750</b>	<b>2.522.749.808</b>
5. a) Cheltuieli cu materiile prime și materialele consumabile (ct.601+602-7412)	13	1.635.519.936	2.324.196.440
Alte cheltuieli materiale (ct.603+604+606+608)	14	557.994	432.892
b) Alte cheltuieli externe (cu energie și apă)(ct.605-7413)	15	79.491.984	90.894.574
c) Cheltuieli privind mărfurile (ct.607)	16	18.073.846	1.192.286
Reduceri comerciale primite (ct. 609)	17		10.000
6. Cheltuieli cu personalul (rd. 19 +20), din care:	18	19.141.674	21.149.810
a) Salarii și indemnizații (ct.641+642+643+644-7414)	19	14.963.645	16.543.009
b) Cheltuieli cu asigurările și protecția socială (ct.645-7415)	20	4.178.029	4.606.801
7.a) Ajustări de valoare privind imobilizările corporale și necorporale (rd. 22 - 23)	21	31.616.666	37.093.920
a.1) Cheltuieli (ct.6811+6813)	22	31.616.666	37.093.920
a.2) Venituri (ct.7813)	23		
b) Ajustări de valoare privind activele circulante (rd. 25 - 26)	24	-37.444	30.407.310
b.1) Cheltuieli (ct.654+6814)	25		34.051.366
b.2) Venituri (ct.754+7814)	26	37.444	3.644.056
8. Alte cheltuieli de exploatare (rd. 28 la 31)	27	59.115.619	49.136.372
8.1. Cheltuieli privind prestațiile externe (ct.611+612+613+614+621+622+623+624+625+626+627+628-7416)	28	50.910.583	43.364.385
8.2. Cheltuieli cu alte impozite, taxe și vărsăminte asimilate (ct.635)	29	2.468.497	2.565.312
8.3. Alte cheltuieli (ct.652+658)	30	5.736.539	3.206.675


Cheltuieli cu dobânzile de refinanțare înregistrate de entitățile radiate din Registrul general și care mai au în derulare contracte de leasing (ct.666*)	31		
Ajustări privind provizioanele (rd. 33 - 34)	32		
- Cheltuieli (ct.6812)	33		
- Venituri (ct.7812)	34		
CHELTUIELI DE EXPLOATARE – TOTAL (rd. 13 la 16 - 17 +18 + 21 + 24 + 27 + 32)	35	1.843.480.275	2.554.493.604
PROFITUL SAU PIERDEREA DIN EXPLOATARE:			
- Profit (rd. 12 - 35)	36	0	0
- Pierdere (rd. 35 - 12)	37	89.711.525	31.743.796
9. Venituri din interese de participare (ct.7611+7613)	38		
- din care, veniturile obținute de la entitățile afiliate	39		
10. Venituri din alte investiții și împrumuturi care fac parte din activele imobilizate (ct.763)	40		
- din care, veniturile obținute de la entitățile afiliate	41		
11. Venituri din dobânzi (ct.766*)	42	2.188.642	1.253.727
- din care, veniturile obținute de la entitățile afiliate	43	1.728.018	1.197.556
Alte venituri financiare (ct.762+764+765+767+768)	44	31.605.941	539.234.124
VENITURI FINANCIARE – TOTAL (rd. 38 + 40 + 42 + 44)	45	33.794.583	540.487.851
12. Ajustări de valoare privind imobilizările financiare și investițiile financiare deținute ca active circulante (rd. 47 - 48)	46		
- Cheltuieli (ct.686)	47		
- Venituri (ct.786)	48		
13. Cheltuieli privind dobânzile (ct.666*-7418)	49	27.181.253	33.864.756
- din care, cheltuielile în relația cu entitățile afiliate	50	25.974.073	32.694.332
Alte cheltuieli financiare (ct.663+664+665+667+668)	51	141.538.387	102.548.826
CHELTUIELI FINANCIARE – TOTAL (rd. 46 + 49 + 51)	52	168.719.640	136.413.582
PROFITUL SAU PIERDEREA FINANCIAR(Ă):			
- Profit (rd. 45 - 52)	53	0	404.074.269
- Pierdere (rd. 52 - 45)	54	134.925.057	0
14. PROFITUL SAU PIERDEREA CURENT(Ă):			
- Profit (rd. 12 + 45 - 35 - 52)	55	0	372.330.473
- Pierdere (rd. 35 + 52 - 12 - 45)	56	224.636.582	0
15. Venituri extraordinare (ct.771)	57		
16. Cheltuieli extraordinare (ct.671)	58		
17. PROFITUL SAU PIERDEREA DIN ACTIVITATEA EXTRAORDINARĂ:			
- Profit (rd. 57 - 58)	59	0	0
- Pierdere (rd. 58 - 57)	60	0	0
VENITURI TOTALE (rd. 12 + 45 + 57)	61	1.787.563.333	3.063.237.659
CHELTUIELI TOTALE (rd. 35 + 52 + 58)	62	2.012.199.915	2.690.907.186

PROFITUL SAU PIERDEREA BRUT(Ă):			
- Profit (rd. 61 - 62)	63	0	372.330.473
- Pierdere (rd. 62 - 61)	64	224.636.582	0
18. Impozitul pe profit (ct.691)	65	10.750	
19. Alte impozite neprezentate la elementele de mai sus (ct.698)	66		
20. PROFITUL SAU PIERDEREA NET(Ă) A EXERCIȚIULUI FINANCIAR:			
- Profit (rd. 63 - 64 - 65 - 66)	67	0	372.330.473
- Pierdere (rd. 64 + 65 + 66 - 63)	68	224.647.332	0

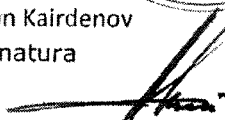
ADMINISTRATOR,  
Numele si prenumele  
Yerzhan Orynbassarov  
Semnatura




Stampila unitatii



DIRECTOR GENERAL  
Numele si prenumele  
Arman Kairdenov  
Semnatura



DIRECTOR ECONOMIC,  
Numele si prenumele  
Vasile-Gabriel Manole  
Semnatura



INTOCMIT,  
Numele si prenumele  
Pasa Cherata (Contabil Sef)  
Semnatura



## DATE INFORMATIVE

F30 - pag. 1

la data de 31.03.2011

Formular 30

- lei -

I. Date privind rezultatul inregistrat		Nr. rd.	Nr. unități	Sume	
A		B	1	2	
Unități care au inregistrat profit		01	1	372.330.473	
Unități care au inregistrat pierdere		02	0	0	
II Date privind plățile restante		Nr. rd.	Total, din care:	Pentru activitatea curentă	Pentru activitatea de investitii
A		B	1=2+3	2	3
Plăți restante – total (rd.04+08+14 la 18+22), din care:		03	189.248.082	187.505.298	1.742.784
Furnizori restanți – total (rd. 05 la 07), din care:		04	189.248.082	187.505.298	1.742.784
- peste 30 de zile		05	174.065.537	172.715.163	1.350.374
- peste 90 de zile		06	1.436.289	1.133.704	302.585
- peste 1 an		07	13.746.256	13.656.431	89.825
Obligatii restante fata de bugetul asigurarilor sociale – total (rd.09 la 13), din care:		08			
- Contributii pentru asigurari sociale de stat datorate de angajatori, salariatii si alte persoane asimilate		09			
- Contributii pentru fondul asigurarilor sociale de sanatate		10			
- Contribuția pentru pensia suplimentară		11			
- Contributii pentru bugetul asigurarilor pentru somaj		12			
- Alte datorii sociale		13			
Obligatii restante fata de bugetele fondurilor speciale si alte fonduri		14			
Obligatii restante fata de alti creditorii		15			
Impozite si taxe neplatite la termenul stabilit la bugetul de stat		16			
Impozite si taxe neplatite la termenul stabilit la bugetele locale		17			
Credite bancare nerambursate la scadenta – total (rd. 19 la 21), din care:		18			
- restante dupa 30 de zile		19			
- restante dupa 90 de zile		20			
- restante dupa 1 an		21			
Dobanzi restante		22			
III. Numar mediu de salariatii		Nr. rd.	31.03.2010		31.03.2011
A		B	1		2
Numar mediu de salariatii		23	1.001		1.114

<b>IV. Plăți de dobanzi si redevente</b>		<b>Nr. rd.</b>	<b>Sume (lei)</b>	
<b>A</b>		<b>B</b>	<b>1</b>	
Venituri brute din dobânzi platite de persoanele juridice romane catre persoanele fizice nerezidente din statele membre ale Uniunii Europene, din care:		24		
- impozitul datorat la bugetul de stat		25		
Venituri brute din dobanzi platite de persoanele juridice romane catre persoane juridice afiliate*) nerezidente din statele membre ale Uniunii Europene, din care:		26		
- impozitul datorat la bugetul de stat		27		
Venituri din redevente platite de persoanele juridice romane catre persoane juridice afiliate *) nerezidente din statele membre ale Uniunii Europene, din care:		28		
- impozitul datorat la bugetul de stat		29		
<b>V. Tichete de masă</b>		<b>Nr. rd.</b>	<b>Sume (lei)</b>	
<b>A</b>		<b>B</b>	<b>1</b>	
Contravaloarea tichetelor de masă acordate salariatilor		30		503.998
<b>VI. Cheltuieli efectuate pentru activitatea de cercetare - dezvoltare **)</b>		<b>Nr. rd.</b>	<b>31.03.2010</b>	<b>31.03.2011</b>
<b>A</b>		<b>B</b>	<b>1</b>	<b>2</b>
Cheltuieli de cercetare - dezvoltare, din care:		31		
- din fonduri publice		32		
- din fonduri private		33		
<b>VII. Cheltuieli de inovare ***)</b>		<b>Nr. rd.</b>	<b>31.03.2010</b>	<b>31.03.2011</b>
<b>A</b>		<b>B</b>	<b>1</b>	<b>2</b>
Cheltuieli de inovare – total (rd. 35 la 37), din care:		34		
- cheltuieli de inovare finalizate în cursul perioadei		35		
- cheltuieli de inovare în curs de finalizare în cursul perioadei		36		
- cheltuieli de inovare abandonate în cursul perioadei		37		
<b>VIII. Alte informații</b>		<b>Nr. rd.</b>	<b>31.03.2010</b>	<b>31.03.2011</b>
<b>A</b>		<b>B</b>	<b>1</b>	<b>2</b>
Imobilizări financiare, în sume brute (rd. 39 + 47), din care:		38	2.125.064.528	2.158.928.610
Acțiuni deținute la entitățile afiliate, interese de participare, alte titluri imobilizate și obligațiuni pe termen lung, în sume brute (rd. 40 la 46), din care:		39	2.124.932.061	2.158.909.062
- acțiuni cotate emise de rezidenți		40		0
- acțiuni necotate emise de rezidenți		41	191.295.780	191.272.780
- părți sociale emise de rezidenți		42	1.933.636.281	1.967.636.282
- obligațiuni emise de rezidenți		43		
- acțiuni emise de organismele de plasament colectiv (inclusiv de SIF-uri) emise de rezidenți		44		
- acțiuni și părți sociale emise de nerezidenți		45		
- obligațiuni emise de nerezidenți		46		
Creanțe imobilizate, în sume brute (rd. 48 + 49), din care:		47	132.467	19.548
- creanțe imobilizate în lei și exprimate în lei, a caror decontare se face în funcție de cursul unei valute (din ct. 267)		48	132.467	19.548
- creanțe imobilizate în valută (din ct. 267)		49		




Creanțe comerciale, avansuri acordate furnizorilor și alte conturi asimilate, în sume brute (ct. 4092 + 411 + 413 + 418)	50	769.792.948	1.339.596.902
Creanțe în legătură cu personalul și conturi asimilate (ct. 425 + 4282)	51	204.047	342.892
Creanțe în legătură cu bugetul asigurărilor sociale și bugetul statului (ct. 431 + 437 + 4382 + 441 + 4424 + 4428 + 444 + 445 + 446 + 447 + 4482)	52	32.591.941	37.790.876
Creanțele entității în relațiile cu entitățile afiliate (ct.451)	53	200.568.941	153.621.766
Alte creanțe (ct. 453 + 456 + 4582 + 461 + 471 + 473)	54	6.029.400	33.036.949
Dobânzi de încasat (ct. 5187)	55		
Investiții pe termen scurt, în sume brute (ct. 501 + 505 + 506 + din ct.508) (rd. 57 la 63), din care:	56		
- acțiuni cotate emise de rezidenți	57		
- acțiuni necotate emise de rezidenți	58		
- părți sociale emise de rezidenți	59		
- obligațiuni emise de rezidenți	60		
- acțiuni emise de organismele de plasament colectiv rezidente (inclusiv de SIF-uri)	61		
- acțiuni emise de nerezidenți	62		
- obligațiuni emise de nerezidenți	63		
Alte valori de încasat (ct. 5113 + 5114)	64		
Casa în lei și în valută (rd. 66 + 67), din care:	65	66.441	137.239
- în lei (ct. 5311)	66	62.214	136.834
- în valută (ct. 5314)	67	4.227	405
Conturi curente la bănci în lei și în valută (rd. 69 + 70), din care:	68	44.111.550	75.989.733
- în lei (ct. 5121)	69	27.523.422	36.193.715
- în valută (ct. 5124)	70	16.588.128	39.796.018
Alte conturi curente la bănci și acreditive (rd. 72 + 73), din care:	71	1.734.035	2.874.039
- sume în curs de decontare, acreditive și alte valori de încasat, în lei (ct. 5112 + 5125 + 5411)	72	1.734.035	2.874.039
- sume în curs de decontare și acreditive în valută (ct. 5125 + 5412)	73		
Datorii (rd. 75 + 78 + 81 + 84 + 87 + 90 + 91 + 94 la 100), din care:	74	4.550.732.439	5.574.758.263
- Împrumuturi din emisiuni de obligațiuni și dobânzile aferente, în sume brute (ct. 161 + 1681)(rd. 76 + 77), din care:	75	63.923.038	
- în lei	76		
- în valută	77	63.923.038	
- Credite bancare interne pe termen scurt și dobânzile aferente (ct. 5191 + 5192 + 5197 + din ct. 5198), (rd. 79 + 80), din care:	78	46.049.674	64.094.893
- în lei	79	3.403.737	3.403.737
- în valută	80	42.645.937	60.691.156
- Credite bancare externe pe termen scurt și dobânzile aferente (ct. 5193 + 5194 + 5195 + din ct. 5198), (rd. 82 + 83), din care:	81		
- în lei	82		
- în valută	83		
- Credite bancare pe termen lung și dobânzile aferente (ct. 1621 + 1622 + 1627 + din ct. 1682) (rd. 85 + 86), din care:	84		
- în lei	85		
- în valută	86		
- Credite externe pe termen lung (ct. 1623 + 1624 + 1625 + din ct. 1682) (rd. 88 + 89), din care:	87		
- în lei	88		

- în valută	89		
- Credite de la trezoreria statului (ct. 1626 + din ct. 1682)	90		
- Alte împrumuturi și dobânzile aferente (ct. 166 + 167 + 1685 + 1686 + 1687) (rd. 92 + 93), din care:	91	648.127	275.589
- în lei și exprimate în lei, a caror decontare se face în funcție de cursul unei valute	92		
- în valută	93	648.127	275.589
- Datoriile comerciale, avansuri primite de la clienți și alte conturi asimilate, în sume brute (ct. 401 + 403 + 404 + 405 + 408 + 419)	94	1.586.969.699	2.100.842.549
- Datoriile în legătură cu personalul și conturi asimilate (ct. 421 + 423 + 424 + 426 + 427 + 4281)	95	3.089.366	3.494.353
- Datoriile în legătură cu bugetul asigurărilor sociale și bugetul statului (ct. 431 + 437 + 4381 + 441 + 4423 + 4428 + 444 + 446 + 447 + 4481)	96	305.651.437	355.897.649
- Datoriile entității în relațiile cu entitățile afiliate (ct.451)	97	2.544.391.985	3.046.652.089
- Sume datorate acționarilor/ asociaților (ct.455)	98		
- Alte datorii (ct. 453 + 456 + 457 + 4581 + 462 + 472 + 473 + 269 + 509)	99	9.113	3.501.141
- Dobânzi de plătit (ct. 5186)	100		
Capital subscris vărsat (ct. 1012)(rd. 102 la 105), din care:	101	2.109.927.600	2.439.419.667
- acțiuni cotate	102	2.109.927.600	2.439.419.667
- acțiuni necotate	103		
- părți sociale	104		
- capital subscris vărsat de nerezidenți (din ct. 1012)	105		
Brevete și licențe (din ct.205)	106	5.537.281	5.582.371
<b>IX. Informații privind cheltuielile cu colaboratorii</b>	<b>Nr. rd.</b>	<b>31.03.2010</b>	<b>31.03.2011</b>
<b>A</b>	<b>B</b>	<b>1</b>	<b>2</b>
Cheltuieli cu colaboratorii (ct. 621)	107	553.203	112.149


ADMINISTRATOR,  
Numele și prenumele  
Yerzhan Orynbasarov  
Semnatura




Stampila unității



DIRECTOR GENERAL,  
Numele și prenumele  
Arman Kairdenov  
Semnatura



DIRECTOR ECONOMIC,  
Numele și prenumele  
Vasile-Gabriel Manole  
Semnatura



INTOCMIT,  
Numele și prenumele  
Pasa Cherata (Contabil Sef)  
Semnatura



**Rompترول Rafinare SA**

**Indicatori economico-financieri la data de 31 martie 2011  
Anexa 30 B a Regulamentului CNVM 1/2006**

**Denumirea indicatorului**

**Rezultat Mod de calcul**

- |  |      |  |
|--|------|--|
| 1. Indicatorul lichidității curente          | 0.48 | Active curente/Datorii curente   |
| 2. Indicatorul gradului de îndatorare        | N/A  | Capital împrumutat/Capital propriu x100<br>Capital împrumutat/Capital angajat x100 |
| 3. Viteza de rotație a debitelor-clienții    | 39   | Sold mediu clienți/Cifra de afaceri x 90 (pentru trimestrul I);                    |
| 4. Viteza de rotație a activelor imobilizate | 0.62 | Cifra de afaceri/Active imobilizate  |

\*Nota: Indicatorii economico - financieri au fost calculati in baza situatiilor financiare neauditate.

ADMINISTRATOR,


Numele si prenumele  
Yerzhan Orynbasatov  
Semnatura



DIRECTOR ECONOMIC,  
Numele si prenumele  
Vasile-Gabriel Manole  
Semnatura



Stampila unitatii



DIRECTOR GENERAL

Numele si prenumele  
Arman Kairdenov  
Semnatura

INTOCMIT,  
Numele si prenumele  
Pasa Cherata  
Semnatura

