

Judetul: 13--CONSTANTA MARI CONTRIBUABILI
 Entitate: ROMPETROL RAFINARE SA
 Adresa: localitatea CONSTANTA, str. DJ 226 KM 23, tel 0241506100

Numar din registrul comertului: J13/534/5.02.1991
 Forma de proprietate: 34--Societati comerciale pe actiuni
 Activitatea preponderenta (cod si denumire clasa CAEN)
 1920--Fabric.prod.obt.din prelucr.titeiului
 Cod unic de inregistrare: 1860712

SITUATIA ACTIVEI, DATORIILOR SI CAPITALURILOR PROPRII
 la data de 30.09.2008

Formularul 10

- lei -

Denumirea indicatorului	Nr. rd.	SOLD	LA
		01.01.2008	30.09.2008
A	B	1	2
A. ACTIVE IMOBILIZATE			
I. IMOBILIZARI NECORPORALE (ct.201+203+205+2071+208+233+234-280-290-2933)	1	4,355,690	4,366,593
II. IMOBILIZARI CORPORALE (ct.211+212+213+214+231+232-281-291-2931)	2	1,182,532,653	1,255,337,694
III. IMOBILIZARI FINANCIARE(ct.261+263+265+267-296)	3	957,494,307	1,113,613,642
ACTIVE IMOBILIZATE - TOTAL (rd. 01 la 03)	4	2,144,382,650	2,373,317,929
B. ACTIVE CIRCULANTE			
I. STOCURI (ct.301+302+303+/-308+331+332+341+345+346+/-348+351+354+356+357+358+361+/-368+371+/-378+381+/-388-391-392-393-394-395-396-397-398+4091-4428)	5	628,692,301	723,919,773
II. CREANTE (ct.267-296+4092+411+413+418+425+4282+431+437+4382+441+4424+4428+444+445+446+447+431+437+4382+441+4424+4428+444+445+446+447+4482+451+453+456+4582+461+473-491-495-496+5187)	6	1,504,804,600	1,624,430,275
III. INVESTITII PE TERMEN SCURT (ct.501+505+506+508+5113+5114-591-595-596-598)	7	-	-
IV. CASA SI CONTURI LA BANCII (ct.5112+512+531+532+541+542)	8	13,105,462	58,439,236
ACTIVE CIRCULANTE - TOTAL (rd. 05 la 08)	9	2,146,602,363	2,406,789,284
C. CHELTUIELI IN AVANS (ct.471)	10	1,018,484	10,644,367


Denumirea indicatorului	Nr. rd.	SOLD	LA
		01.01.2008	30.09.2008
D. DATORII: SUMELE CARE TREBUIE PLATITE INTR-O PERIOADA DE PANA LA UN AN (ct.161+162+166+167+168-169+269+401+403+404+405+408+419+421+423+424+426+427+4281+431+437+4381+441+4423+4428+444+446+447+4481+451+453+455+456+457+4581+462+473+509+5186+519	11	2,030,812,897	2,818,707,974
E. ACTIVE CIRCULANTE NETE/ DATORII CURENTE NETE (rd. 09+10-11-18)	12	114,672,971	(401,274,323)
F. TOTAL ACTIVE MINUS DATORII CURENTE (rd. 04+12)	13	2,259,055,621	1,972,043,606
G. DATORII: SUMELE CARE TREBUIE PLATITE INTR-O PERIOADA MAI MARE DE UN AN (ct.161+162+166+167+168-169+269+401+403+404+405+408+419+421+423+424+426+427+4281+431+437+4381+441+4423+4428+444+446+447+4481+451+453+455+456+457+4581+462+473+509+5186+519	14	185,711,989	106,482,709
H. PROVIZIOANE (ct.151)	15	9,221,647	9,221,647
I. VENITURI IN AVANS (rd. 17+18), din care:	16	2,134,979	-
- subventii pentru investitii (ct.131+132+133+134+135+138)	17	-	-
- venituri inregistrate in avans (ct.472)	18	2,134,979	-
J. CAPITAL SI REZERVE			
I. CAPITAL (rd. 20 la 22), din care:	19	2,109,927,600	2,109,927,600
- capital subscris varsat (ct.1012)	20	2,109,927,600	2,109,927,600
- capital subscris nevarsat (ct.1011)	21	-	-
- patrimoniul regiei (ct.1015)	22	-	-
II. PRIME DE CAPITAL (ct.104)	23	-	-
III.REZERVE DIN REEVALUARE (ct.105)	24	132,172,373	132,172,373
IV. REZERVE (ct.106)	25	1,954,639,052	1,954,639,052
Actiuni proprii (ct.109)	26	-	-
Castiguri legate de instrumentele de capitaluri proprii (ct.141)	27	-	-
Pierderi legate de instrumentele de capitaluri proprii (ct.149)	28	-	-

Denumirea indicatorului	Nr. rd.	SOLD	LA
		01.01.2008	30.09.2008
V.PROFITUL SAU PIERDEREA (ct.117)----- Sold C	29	-	-
REPORTAT (A) ----- Sold D	30	1,818,293,837	2,132,617,040
VI.PROFITUL SAU PIERDEREA (ct.121)----- Sold C	31	-	-
EXERCITIULUI FINANCIAR ----- Sold D	32	314,323,203	207,782,735
Repartizarea profitului (ct.129)	33	-	-
CAPITALURI PROPRII - TOTAL (rd. 19+23+24+25-26+27-28+29-30+31-32-33)	34	2,064,121,985	1,856,339,250
Patrimoniul public (ct.1016)	35	-	-
CAPITALURI - TOTAL (rd. 34+35)	36	2,064,121,985	1,856,339,250

ADMINISTRATOR
Numele si prenumele
NICOLCIOIU ALEXANDRU
Semnatura

Stampila unitatii

DIRECTOR GENERAL
Numele si prenumele
TURCU COSMIN
Semnatura



DIRECTOR ECONOMIC,
Numele si prenumele
KACIC GIANI
Semnatura

INTOCMIT,
Numele si prenumele
PASA CHERATA
Calitatea:
CONTABIL SEF
Semnatura

CONTUL DE PROFIT SI PIERDERE
la data de 30.09.2008

Formularul 20

- lei -

DENUMIREA INDICATORULUI	Nr. rd.	REALIZARI	AFERENTE
		PERIOADEI DE	RAPORTARE
		30.09.2007	30.09.2008
A	B	1	2
1. Cifra de afaceri neta (rd. 02 la 05)	1	3,823,475,282	6,862,871,131
Productia vanduta (ct.701+702+703+704+705+706+708)	2	3,802,710,684	6,853,575,314
Venituri din vanzarea marfurilor (ct.707)	3	20,764,598	9,295,817
Venituri din dobanzi inregistrate de entitatile al caror obiect de activitate il constituie leasingul (ct.766)	4	-	-
Venituri din subventii de exploatare aferente cifrei de afaceri nete (ct.7411)	5	-	-
2. Variatia stocurilor de produse finite si a productiei in curs de executie			
(ct.711) ----- Sold C	6	13,416,828	80,442,947
----- Sold D	7	-	-
3. Productia realizata de entitate pentru scopurile sale proprii si capitalizata(ct.721+722)	8	28,732	2,103,017
4. Alte venituri din exploatare (ct.7417+758)	9	6,559,945	1,411,305
VENITURI DIN EXPLOATARE - TOTAL (rd. 01+06-07+08+09)	10	3,843,480,787	6,946,828,400
5. a) Cheltuieli cu materiile prime si materialele consumabile (ct.601+602-7412)	11	3,380,281,111	6,323,169,858
Alte cheltuieli materiale (ct.603+604+606+608)	12	809,846	1,001,924
b) Alte cheltuieli externe(cu energie si apa) (ct.605-7413)	13	130,111,064	204,771,879
c) Cheltuieli privind marfurile (ct.607)	14	19,325,262	7,921,156
6. Cheltuieli cu personalul (rd. 16+17), din care:	15	35,424,349	54,438,868
a) Salarii si indemnizatii (ct.641+642-7414)	16	27,475,002	42,601,032
b) Cheltuieli cu asigurarile si protectia sociala (ct.645-7415)	17	7,949,347	11,837,836

DENUMIREA INDICATORULUI	Nr. rd.	REALIZARI	AFERENTE
		PERIOADEI DE 30.09.2007	RAPORTARE 30.09.2008
7. a) Ajustari de valoare privind imobiliarile corporale si necorporale (rd.19-20)	18	103,000,813	99,442,039
a.1) Cheltuieli (ct.6811+6813)	19	103,000,813	99,442,039
a.2) Venituri (ct.7813)	20	-	-
b) Ajustari de valoare privind activele circulante (rd. 22-23)	21	(26,570,093)	12,754,531
b.1) Cheltuieli (ct.654+6814)	22	9,799	15,433,853
b.2) Venituri (ct.754+7814)	23	26,579,892	2,679,322
8. Alte cheltuieli de exploatare (rd. 25 la 28)	24	168,512,468	188,910,080
8.1. Cheltuieli privind prestatiile externe (ct.611+612+613+614+621+622+623+624+625+626+627+628-7416)	25	154,803,480	178,219,556
8.2. Cheltuieli cu alte impozite, taxe si varsaminte asimilate (ct.635)	26	11,334,301	6,497,923
8.3. Cheltuieli cu despagubiri, donatii si activele cedate (ct.658)	27	2,374,687	4,192,601
Cheltuieli privind dobanzile de refinantare inregistrate de entitatile al caror obiect de activitate il constituie leasingul (ct.666)	28	-	-
Ajustari privind provizioanele (rd. 30-31)	29	-	-
- Cheltuieli (ct.6812)	30	-	-
- venituri (ct.7812)	31	-	-
CHELTUIELI DE EXPLOATARE - TOTAL (rd. 11 la 15 +18+21+24+29)	32	3,810,894,820	6,892,410,335
PROFITUL SAU PIERDEREA DIN EXPLOATARE			
- Profit (rd. 10-32)	33	32,585,967	54,418,065
- Pierdere (rd. 32-10)	34	-	-
9. Venituri din interese de participare (ct.7611+7613), din care:	35	12,792,196	255,345
- venituri obtinute de la entitatile afiliate	36	12,792,196	255,345
10. Venituri din alte investitii financiare si	37	-	-


DENUMIREA INDICATORULUI	Nr. rd.	REALIZARI	AFERENTE
		PERIOADEI DE 30.09.2007	RAPORTARE 30.09.2008
imprumuturi care fac parte din activele imobilizate (ct.763), din care:			
- venituri obtinute de la entitatile afiliate	38	-	-
11. Venituri din dobanzi (ct.766), din care:	39	488,202	1,537,358
- venituri obtinute de la entitatile afiliate	40	307,786	642,160
Alte venituri financiare (ct.762+764+765+767+768)	41	379,812,115	448,339,103
VENITURI FINANCIARE - TOTAL (rd. 35+37+39+41)	42	393,092,513	450,131,806
12. Ajustari de valoare privind imobiliarile financiare si a investitiilor detinute ca active circulante (rd. 44-45)	43	-	-
- Cheltuieli (ct.686)	44	-	-
- venituri (ct.786)	45	-	-
13. Cheltuieli privind dobanzile (ct.666-7418)	46	84,768,125	123,311,061
-din care,chelt.in relatia cu entitatile afiliate	47	-	2,082,379
Alte cheltuieli financiare(ct.663+664+665+667+668)	48	403,727,400	589,021,545
CHELTUIELI FINANCIARE - TOTAL (rd. 43+46+48)	49	488,495,525	712,332,606
PROFITUL SAU PIERDEREA FINANCIAR(A)			
- Profit (rd. 42-49)	50	-	-
- Pierdere (rd. 49-42)	51	95,403,012	262,200,800
14.PROFITUL SAU PIERDEREA CURENT(A)			
- Profit (rd. 10+42-32-49)	52	-	-
- Pierdere (rd. 32+49-10-42)	53	62,817,045	207,782,735
15. Venituri extraordinare (ct.771)	54	-	-
16. Cheltuieli extraordinare (ct.671)	55	-	-
17. PROFITUL SAU PIERDEREA DIN ACTIVITATEA EXTRAORDINARA			
- Profit (rd. 54-55)	56	-	-
- Pierdere (rd. 55-54)	57	-	-

DENUMIREA INDICATORULUI	Nr. rd.	REALIZARI	AFERENTE
		PERIOADEI DE	RAPORTARE
		30.09.2007	30.09.2008
VENITURI TOTALE (rd. 10+42+54)	58	4,236,573,300	7,396,960,206
CHELTUIELI TOTALE (rd. 32+49+55)	59	4,299,390,345	7,604,742,941
PROFITUL SAU PIERDEREA BRUT(A)			
- Profit (rd. 58-59)	60	-	-
- Pierdere (rd. 59-58)	61	62,817,045	207,782,735
18. Impozitul pe profit (ct.691)	62	-	-
19. Alte impozite ne reprezentate la elementele de mai sus (ct.698)	63	-	-
20. PROFITUL SAU PIERDEREA NET(A) A EXERCITIULUI			
FINANCIAR - Profit (rd. 60-61-62-63)	64	-	-
- Pierdere (rd. 61+62+63-60)	65	62,817,045	207,782,735

ADMINISTRATOR,
Numele si prenumele
NICOLCIOIU ALEXANDRU
Semnatura

Stampila unitatii

DIRECTOR GENERAL,
Numele si prenumele
TURCU COSMIN
Semnatura



DIRECTOR ECONOMIC,
Numele si prenumele
KACIC GIANI
Semnatura

INTOCMIT,
Numele si prenumele
PASA CHERATA
Calitatea:
CONTABIL SEF
Semnatura

DATE INFORMATIVE
la data 30 septembrie 2008

Formularul 30

- lei -

	Nr. rd.	NR.UNITATI	SUME	
I. DATE PRIVIND REZULTATUL INREGISTRAT				
		1	2	
Unitati care au inreg. profit	1	0	0	
Unitati care au inreg. pierdere	2	1	207,782,735	
II. DATE PRIVIND PLATILE RESTANTE	Nr. rd.	TOTAL (COL.2+3)	DIN	CARE:
			PT.ACTIVITATE CURENTA	PT.ACTIVITATEA DE INVESTITII
A	B	1	2	3
Plati restante - total (rd.04+08+14 la 18+22),din care:	3	367,940,767	366,909,968	1,030,799
Furnizori restanti - total (rd.05 la 07),din care:	4	194,147,325	193,116,526	1,030,799
- peste 30 de zile	5	64,705,384	64,067,455	637,929
- peste 90 de zile	6	19,411,951	19,076,598	335,353
- peste 1 an	7	110,029,990	109,972,473	57,517
Obligatii restante fata de bugetul asigurarilor sociale - total (rd.09 la 13), din care:	8	-	-	-
- contributii pentru asigurari sociale de stat datorate de angajatori, salariati si alte persoane asimilate	9	-	-	-
- contributii pentru fondul asigurarilor sociale de sanatate	10	-	-	-
- contributia pentru pensia suplimentara	11	-	-	-
- contributii pentru bugetul asigurarilor pentru somaj	12	-	-	-
- alte datorii sociale	13	-	-	-

Obligatii restante fata de bugetele fondurilor speciale si alte fonduri	14	154,931,765	154,931,765	-
Obligatii restante fata de alti creditori	15	-	-	-
Impozite si taxe neplatite la termenul stab. la bugetul de stat	16	18,861,677	18,861,677	-
Impozite si taxe neplatite la termenul stab. la bugetele locale	17	-	-	-
Credite bancare nerambursate la scadenta	18	-	-	-
- total (rd.19 la 21), din care:				
- restante dupa 30 de zile	19	-	-	-
- restante dupa 90 de zile	20	-	-	-
- restante dupa 1 an	21	-	-	-
Dobanzi restante	22	-	-	-
III. Numar mediu de salariatii	Nr. rd.	30.09.2007	30.09.2008	
A	B	1	2	
Numar mediu de salariatii	23	852	1,105	

IV. Plati de dobanzi si redevente	Nr. rd.	Sume (lei)
Venituri brute din dobanzi platite de persoanele juridice romane catre persoanele fizice nerezidente din statele membre ale Uniunii Europene, din care:	24	0
- impozitul datorat la bugetul de stat	25	0
Venituri brute din dobanzi platite de persoanele juridice romane catre persoane juridice afiliate *) nerezidente din statele membre ale Uniunii Europene, din care:	26	0
- impozitul datorat la bugetul de stat	27	0
Venituri din redevente platite de persoanele juridice romane catre persoane juridice afiliate *) nerezidente din statele	28	

membre ale Uniunii Europene, din care:		0
- impozitul datorat la bugetul de stat	29	0


V . Tichete de masa	N r. rd.	Sume (lei)
Contravaloarea tichetelor de masa acordate salariatilor	30	1,433,073

VI. Cheltuieli de inovare **)	Nr. rd.	30.09.2007	30.09.2008
A	B	1	2
-chelt.de inovare finalizate in cursul perioadei	31	0	0
-chelt.de inovare in curs de finalizare in cursul perioadei	32	0	0
-chelt.de inovare abandonate in cursul perioadei	33	0	0

ADMINISTRATOR,
Numele si prenumele
NICOLCIOIU ALEXANDRU
Semnatura

Stampila unitatii

DIRECTOR GENERAL
Numele si prenumele
TURCU COSMIN
Semnatura



DIRECTOR ECONOMIC,
Numele si prenumele
KACIC GIANI
Semnatura

INTOCMIT,
Numele si prenumele
PASA CHERATA
Calitatea:
CONTABIL SEF
Semnatura

Rompetroil Rafinare SA

**Indicatori economico-financiari la data de 30 septembrie 2008
Anexa 30 B a Regulamentului CNVM 1/2006**


Denumirea indicatorului	Rezultat	Mod de calcul
1. Indicatorul lichidității curente ¹⁾	0.86	Active curente/Datorii curente
2. Indicatorul gradului de îndatorare ²⁾	N/A	Capital împrumutat/Capital propriu x100 Capital împrumutat/Capital angajat x100
3. Viteza de rotație a debitorilor-clienții ³⁾	53	Sold mediu clienți/Cifra de afaceri x 270 (pentru trimestrul III);
4. Viteza de rotație a activelor imobilizate ⁴⁾	2.89	Cifra de afaceri/Active imobilizate

ADMINISTRATOR,

Numele si prenumele

NICOLIOIU ALEXANDRU

Semnatura



Stampila unitatii

DIRECTOR GENERAL

Numele si prenumele

TURCU COSMIN

Semnatura

DIRECTOR ECONOMIC,

Numele si prenumele

KACIC GIANI

Semnatura

INTOCMITOR,

CONTABIL SEF

Numele si prenumele

PASA CHERATA

Semnatura