

RAPORT TRIMESTRIAL Aferent trimestrului I al anului 2005

Întocmit in conformitate cu Instructiunea C.N.V.M. nr. 4/2004


1. Situatia economico-financiara.

In perioada 1 ianuarie 2005 – 31 martie 2005, S.C. Rompetrol Rafinare S.A. a realizat o cifra de afaceri de **12.655.254.640 mii lei**. **Rezultatul net al activitatii S.C. Rompetrol Rafinare S.A. aferent trimestrului I al anului 2005 este profit in suma de 2.217.751.985 mii lei**, compus din urmatoarele:

- Profit din activitatea de exploatare: 700.776.994 mii lei;
- Profit din activitatea financiara: 1.516.974.991 mii lei.

a) elemente de bilant: active care reprezinta cel putin 10% din total active; numerar si alte disponibilitati lichide; profituri reinvestite; total active curente; total pasive curente;


		mii lei		mii lei	
ACTIV		31.03.2005	%	31.03.2004	%
I.	Active imobilizate	17,960,070,742	49	15,146,012,595	50
1	Imobilizari necorporale	103,670,703	0	112,425,417	0
	alte imobilizari	77,876,862	0	81,910,965	0
	imobilizari in curs	25,793,841	0	30,514,452	0
2	Imobilizari corporale	9,771,080,719	26	10,151,670,572	33
	terenuri si constructii	6,203,298,856	17	6,419,360,377	21
	Instalatii tehnice si masini	2,647,444,683	7	3,119,834,826	10
	alte imobil.corporale	7,129,593	0	8,479,154	2
	imobilizari in curs	913,207,587	2	603,996,215	2
3	Imobilizari financiare	8,085,319,320	22	4,881,916,606	16
	creante imobilizate	39,473,116	0	33,322,660	0
	titluri de participare	8,045,846,204	22	4,848,593,946	16
II.	Active circulante	18,783,810,156	51	15,247,281,998	50
1	Stocuri	5,088,044,971	14	3,812,456,658	12
	materii prime si materiale consumabile	2,736,321,043	7	1,765,126,710	6
	productia in curs de executie	650,155,620	2	390,050,792	1
	produse finite si marfuri	1,001,148,461	3	919,109,149	3
	avansuri pentru cumparari de stocuri	700,419,847	2	738,170,007	2



2	Alte active circ.	13,695,765,185	37	11,434,825,340	37
	Creante comerciale	13,346,159,649	36	9,894,121,505	32
	alte creante	247,433,090	1	1,253,728,304	4
	casa si conturi la banci	102,172,446	0	286,975,531	1
III.	Ct. de regul.si asimilate	136,011,659	0	120,541,994	0
	chelt.efectuate in avans	136,011,659	0	120,541,994	0
	Total activ	36,879,892,557	100	30,513,836,587	100
	PASIV		0		
I.	Capitaluri proprii	5,082,236,852	14	(1,338,595,174)	(4)
	Capital social	21,099,276,002	57	17,463,507,667	57
	Rezerve	89,771,977	0	89,771,977	0
	Rezerve din reevaluare	995,068,901	3	995,068,901	3
	Pierdere neacoperita	(19,006,693,523)	(52)	(19,632,570,500)	(64)
	Rezultatul exercitiului	2,217,751,982	6	(254,373,219)	(1)
	Repartizarea profitului	(312,938,487)	(1)	0	0
II.	PROVIZ. PT. RISC. SI CH.		0	0	0
III.	Datorii	31,797,655,705	86	31,852,197,415	104
	Imprumuturi din emisiuni de obligatiuni	21,340,921,540	58	23,895,352,490	3
	Cred.bc.term.scurt	1,977,984,332	5	1,055,179,004	3
	Furniz.si conturi asim.	7,193,399,632	20	5,298,219,491	17
	Cienti-creditori	45,845,074	0	285,311,988	1
	Alte datorii	1,239,505,127	3	1,318,134,442	4
IV	Ct. regul.si asimilate	0	0	234,346	0
	Venit.inreg.avans	0	0	234,346	0
	Total pasiv	36,879,892,557	100	30,513,836,587	100

In trimestrul I al anului 2005 s-a inregistrat o crestere a activelor societatii fata de trimestrul I al anului 2004 prin achizitia de actiuni de la S.C. Rompetrol Financial Group S.R.L. in valoare de 112.644.989 usd in luna decembrie 2004 in urma careia S.C. Rompetrol Rafinare S.A. a devenit actionar majoritar la S.C. Rompetrol Downstream S.A. De asemenea, se poate observa o crestere a stocurilor de materii prime, materiale, produse finite si semifabricate cu 33% fata de trimestrul I al anului 2004 in special ca urmare a cresterii pretului de achizitie la materia prima.

Imprumuturile din emisiuni de obligatiuni din trimestrul I al anului 2005 au scazut cu 11% fata de aceasi perioada a anului 2004 datorita aprecierii leului fata de moneda euro (obligatiunile sunt exprimate in moneda euro). Creditele pe termen scurt au avut o crestere de 87% fata de trimestrul I al anului 2004 datorita contractarii unor noi credite in vederea aprovizionarii cu materie prima. Ca urmare a aportului de capital efectuat de S.C. Rompetrol Financial Group S.R.L. in



ROMPETROL


decembrie 2004 a crescut si valoarea capitalului social cu 21% la nivelul trimestrului I al anului 2005 fata de trimestrul I al anului 2004.

b) contul de profit si pierderi: vanzari totale; venituri brute; elemente de costuri si cheltuieli cu o pondere de cel putin 20% in vanzarile nete sau in veniturile brute; provizioanele de risc si pentru diverse cheltuieli; referire la orice vanzare sau oprire a unui segment de activitate, efectuata in ultimele 6 luni sau care urmeaza a se efectua in urmatoarele 6 luni; dividendele declarate si platite;

	mii lei	mii lei
	31.03.2005	31.03.2004
CIFRA DE AFACERI	12,655,254,640	9,422,739,654
PRODUCTIA VANDUTA	12,643,432,298	9,401,311,515
VENITURI DIN EXPLOATARE	12,618,755,380	9,345,734,591
VENITURI FINANCIARE	3,259,081,604	334,308,890
VENITURI EXCEPTIONALE		
VENITURI TOTALE	15,877,836,984	9,680,043,481
CHELTUIELI DIN EXPLOATARE	11,917,978,387	9,323,153,432
din care:		
-materii prime	7,767,578,780	5,696,851,931
-energii	425,334,796	355,271,975
CHELTUIELI FINANCIARE	1,742,106,615	611,263,268
CHELTUIELI EXCEPTIONALE		
CHELTUIELI TOTALE	13,660,085,002	9,934,416,700
REZULTAT DIN EXPLOATARE	700,776,993	22,581,159
REZULTAT FINANCIAR	1,516,974,989	(276,954,378)
REZULTAT EXCEPTIONAL	-	-
TOTAL REZULTAT	2,217,751,982	(254,373,219)

In primul trimestru al anului 2005 se observa o crestere a cifrei de afaceri comparativ cu aceasi perioada a anului 2004 ca urmare a prelucrarii unei cantitati mai mari de materie prima si a majorarii preturilor de livrare a produselor. Un factor determinant al cresterii cheltuielilor cu materia prima il reprezinta trendul ascendent al cotelor de titeiului in trimestrul I al anului 2005 fata de trimestrul I al anului 2004. (aprox. 60\$/kt). Ca urmare a aprecierii leului fata de euro S.C. Rompetrol Rafinare S.A. a inregistrat un rezultat financiar pozitiv pe trimestrul I al anului 2005.

c) cash flow: toate schimbarile intervenite in nivelul numerarului in cadrul activitatii de baza, investitiilor si activitatii financiare, in nivelul numerarului la inceputul si la sfarsitul perioadei.




Situatia fluxurilor de trezorerie la data de 31 martie 2005

(Sumele sunt exprimate in mii lei)

	Nr. rd.	Ianuarie - Martie 2005
Flux de numerar din activitati de exploatare	01	
Incasari in numerar din vanzarea de bunuri si prestarea de servicii	02	9,965,217,427
Incasari in numerar provenite din redevente, onorarii, comisioane si alte venituri	03	3,991,798,229
Platile in numerar catre furnizorii de bunuri si servicii	04	(7,975,940,158)
Platile in numerar catre si in numele angajatilor	05	(93,987,676)
Alte plati in numerar sau restitui de impozit pe profit, doar daca nu pot fi identificate in mod specific cu activatile de inv si de finantare	06	(5,617,249,501)
Numerar net generat din/utilizat in activitatea de exploatare (rd. 02+06)	07	269,838,321
Flux de numerar utilizat in activitati de investitii	08	
Achizitii de imobilizari necorporale	09	
Achizitii de imobilizari corporale	10	(100,275,167)
Achizitii de imobilizari financiare	11	
Incasari din vanzarea mijloacelor fixe	12	
Numerar net utilizat in activitati de investitii (rd. 09 la 12)	13	(100,275,167)
Flux de numerar din activitati de finantare	14	
Cresterea capitalului social	15	
Crestere leasing financiar	16	(2,427,242)
Cresterea / (diminuarea) imprumuturilor	17	(410,883,527)
Numerar net din activitati de finantare (rd. 15 la 17)	18	(413,310,769)
Cresterea neta a disponibilitatilor (rd. 07+13+18)	19	(243,747,615)
Numerar la inceputul perioadei	20	345,920,061
Numerar la sfarsitul perioadei	21	102,172,446

2. Analiza activitatii societatii comerciale

2.1. Prezentati si analizati toate tendintele, elementele, evenimentele sau factorii de incertitudine ce afecteaza sau ar putea afecta lichidarea societatii comerciale, comparativ cu aceeasi perioada a anului trecut.



Compania si-a mentinut capacitatea de acoperire a datoriilor curente din activele curente atat la nivelul trimestrului I al anului 2005, cat si la nivelul primului trimestru al anului 2004, indicele lichiditatii curente inregistrand valorile de 1.74, respectiv 1.83.

In primul trimestru al anului 2005, nivelul finantarilor atrase de companie a crescut de 2 ori comparativ cu trimestrul I al anului 2004, ceea ce dovedeste pe de o parte increderea de care se bucura Rompetrol in randul institutiilor financiare, iar pe de alta parte continuarea politicii companiei de extindere a activitatilor de productie si de crestere a cifrei de afaceri.

2.2. Prezentati si analizati efectele tuturor cheltuielilor de capital, curente sau anticipate, asupra situatiei financiare a societatii comerciale (precizand scopul si sursele de finantare a acestor cheltuieli), comparativ cu aceeași perioada a anului trecut.


In primul trimestru al anului 2005 compania a realizat investitii cu aprox. 60% mai mult comparativ cu investitiile efectuate in aceeași perioada a anului trecut. Finantarea proiectelor de investitii s-a realizat din surse proprii atat in 2005 cat si in 2004.

Printre cele mai semnificative investitii demarate in primul trimestru al anului 2005 se numara: construirea unei noi instalatii de brichetare cocs, modernizarea statiei de epurare finala si implementarea unui sistem de masurare a debitelor lichide pentru livrarile auto, feroviare si in dana 9.

In primul trimestru al anului 2005, s-au continuat investitiile in centrul de comanda DCS (Digital Control System). Realizarea acestui sistem a reprezentat cea mai mare investitie a rafinarii atat in 2003 cat si in 2004. Centrul de comanda DCS permite conducerea, urmarirea si controlul automat al proceselor tehnologice ce asigura o calitate superioara a produselor, la costuri mult mai scazute.

Investitiile realizate au contribuit pozitiv la situatia financiara a companiei, avand ca efecte: cresterea gradului de siguranta in exploatarea instalatiilor din rafinarie, cresterea calitatii produselor comercializate, reducerea costurilor de prelucrare a produselor si respectarea limitelor admise pentru poluantii monitorizati.

Compania Rompetrol intentioneaza sa investeasca aproximativ 262 de milioane USD, in urmatorii doi ani, pentru realizarea unor proiecte de modernizare si constructii ale unor instalatii noi pe platforma rafinarii Petromidia. Programul prevede o serie de investitii tehnologice majore pentru cresterea constanta a calitatii carburantilor si alinierea, in avans, la standardele europene corespunzatoare urmatorilor 4 ani. Printre investitiile majore in anul 2005 se numara: modernizarea instalatiilor de hifrodinare si distilare in vid (HDV) si hidrofinaie petrol reactor (HPR), precum si punerea in functiune a unei instalatii noi de izomerizare a fractiilor C5-C6. Au fost luate in calcul conditiile privind cresterea calitatii benzinelor si motorinelor,



ROMPETROL

reducerea poluarii urbane prin eliminarea aditivilor sau altor substante toxice din carburanti si cresterea fiabilitatii motoarelor. Pe langa normele europene de calitate si protectia mediului au fost avute in vedere si reglementarile privind utilizarea biocarburantilor.

In vederea respectarii obligatiilor din Programul de conformare, S.C. Rompetrol Rafinare va moderniza instalatia de Desulfurare Gaze Recuperare Sulf, va instala un sistem de monitorizare integrat pentru emisii de gaze arse in atmosfera si un sistem integrat de monitorizare pentru apa epurata. Totodata, va fi achizitionat un skimmer mobil pentru pretratarea apelor reziduale.

2.3. Prezentati si analizati evenimentele, tranzactiile, schimbarile economice care afecteaza semnificativ veniturile din activitatea de baza. Precizati in ce masura au fost afectate veniturile de catre fiecare element identificat. Comparati cu perioada corespunzatoare a anului trecut.


In primul trimestru al anului 2005, vanzarile de produse finite au crescut cu 63% comparativ cu aceeași perioada a anului trecut. Influenta pozitiva a cifrei de afaceri se datoreaza in principal cresterii cantitative de materie prima prelucrata. Rompetrol Rafinare a prelucrat in primul trimestru al acestui an - 872 ktone materii prime comparativ cu anul 2004 - 809 ktone. Al doilea factor care a determinat cresterea cifrei de afaceri il reprezinta majorarea preturilor de livrare a produselor, ca urmare a trendului ascendent al cotelor de titeiului in primul trimestru al anului 2005 fata de primul trimestru al anului 2004 (+ aprox. 60\$/kt).

Alt eveniment care a influentat pozitiv activitatea companiei in primul trimestru al anului 2005 comparativ cu 2004 il reprezinta includerea companiei Rompetrol Rafinare, listata la Bursa de Valori Bucuresti, in indicele bursier ROTX lansat in cooperare cu bursa din Viena, compania inregistrand cea mai mare lichiditate de tranzactionare bursiera in ultimele luni. Acesta este rezultatul performantelor superioare ale unei societati transparente, oneste si occidentale.

Rompetrol Rafinare estimeaza o continua crestere a profitabilitatii afacerii, tendinta inregistrata cu precadere in ultimele luni ca urmare a cresterii marginilor de rafinare atat pe piata interna cat si pentru export, intarirea monedei nationale in raport cu dolarul american, dar si a cresterii importante a numarului de autoturisme vandute pe piata romaneasca in aceasta perioada. Cresterea fara precedent a rezultatelor financiare va permite companiei dezvoltarea productiei si distributiei interne si regionale.

3. Schimbari care afecteaza capitalul social si administrarea societatii comerciale

3.1. Drepturile deținătorilor de valori mobiliare emise de Societate au suferit modificări în perioada 1 ianuarie - 31 martie 2005, după cum urmează:



Adunarea Generală Extraordinară a Acționarilor din data de 15.11.2004, prin Hotărârea nr. 1, a delegat atribuția majorării capitalului social al Societății către Consiliul de Administrație în conformitate cu prevederile art. 236 alin. 2 din Legea nr. 297/2004, art. 114 din Legea nr. 31/1990, republicată, și art. 13.2. lit. c) din Actul Constitutiv al Societății.

Consiliul de Administrație al Societății, prin Hotărârea din data de 06.12.2004, a aprobat, în vederea majorării capitalului social al Societății cu aport în numerar, emiterea înspre subscriere a unui număr de 5.239.052.300 acțiuni noi cu o valoare nominală de 1.000 lei, la un preț de subscriere egal cu valoarea nominală, rata de subscriere fiind 300 acțiuni noi pentru fiecare 1.000 acțiuni deținute de acționarii înscrși în registrul acționarilor Societății la data de înregistrare, acțiunile nou emise putând fi liberate și prin conversia (compensarea) în acțiuni a creanțelor lichide și exigibile deținute asupra Societății de acționarii înscrși în registrul acționarilor la data de înregistrare de 21.12.2004.


Consiliul de Administrație, prin Hotărârea din data de 01.02.2005, respectiv prin Hotărârea din data de 16.02.2005, a constatat că până în data de 21.01.2005, data expirării termenului de subscriere, au fost subscrise 3.635.768.335 acțiuni, având o valoare nominală de 1.000 lei fiecare, la un preț de subscriere de 1.000 lei pe acțiune, în valoare totală de 3.635.768.335.000 lei, în conformitate cu documentele de subscriere, Consiliul de Administrație decizând anularea formală a celor 1.603.283.965 acțiuni nesubscrise de către acționarii Societății în cadrul termenului de subscriere.

La majorarea capitalului social au participat 927 persoane, dintre care 45 persoane juridice și 882 persoane fizice, în total fiind subscrise 3.635.768.335 acțiuni (atât prin aport în numerar cât și prin compensarea (conversia) unei creanțe), având valoarea nominală de 1.000 lei pe acțiune, în valoare totală de 3.635.768.335.000 lei.

S.C. Rompetrol S.A. a subscris 50.300.000 acțiuni, în valoare totală de 50.300.000.000 lei, aport în numerar, și S.C. Rompetrol Financial Group S.R.L. a subscris 3.280.222.079 acțiuni, în valoare totală de 3.280.222.079.000 lei, prin compensarea (conversia) unei creanțe în valoare de 112.644.989 USD.

În urma finalizării majorării, în baza Hotărârii Consiliului de Administrație al Societății din data de 01.02.2005, rectificată prin Hotărârea din data de 16.02.2005, și a Actului Adițional al Actului Constitutiv având încheierea de dată certă nr. 720/23.02.2005, Judecătorul delegat de Tribunalul Județean Constanța la Oficiul Registrului Comerțului a emis Încheierea nr. 12298/09.03.2005, prin care a fost înregistrată majorarea capitalului social al Societății de la 17.463.507.667.000 lei, la valoarea de 21.099.276.002.000 lei, cu suma de 3.635.768.335.000 lei, capitalul social fiind reprezentat de 21.099.276.002 acțiuni nominative, emise în formă dematerializată, integral acoperite, fiecare acțiune având o valoare nominală de 1.000 lei.

În data de 17.03.2005, Comisia Națională a Valorilor Mobiliare a emis Certificatul de înregistrare a valorilor mobiliare nr. 2852, în baza căruia S.C.



ROMPETROL


REGISCO S.A. a operat în Registrul acționarilor, în data de 24.03.2005, majorarea de capital social. La aceeași dată, capitalul social era reprezentat de 21.099.276.002 acțiuni, cu o valoare nominală de 1.000 lei, iar structura acționariatului era următoarea:

ACȚIONARI	NUMĂR DE ACȚIUNI DEȚINUTE MAJORARE DUPĂ	PROCENTUL DE PARTICIPARE LA CAPITALUL SOCIAL
THE ROMPETROL GROUP N.V.	10.917.770.978	51,7448%
S.C. ROMPETROL FINANCIAL GROUP S.R.L.	3.344.869.079	15.853%
Persoane juridice care dețin fiecare în parte mai puțin de 10% din capitalul social, deținând împreună	4.931.620.243	23,3734%
Persoane fizice care dețin fiecare în parte mai puțin de 10% din capitalul social, deținând împreună	1.905.015.702	9,0288%
TOTAL	21.099.276.002	100%

De menționat este faptul că, începând din data de 15 martie 2005, S.C. Rompetrol Rafinare S.A. face parte din portofoliul indicelui ROTX (The Romanian Traded Index). ROTX este primul indice lansat de Bursa de Valori București împreună cu o bursă străină, Bursa din Viena (Wiener Borse). Pentru acest indice au fost selecționate cele mai reprezentative șase companii românești listate la BVB.

Printre criteriile de selecție care au stat la baza alegerii RRC ca parte componentă a indexului ROTX s-au numărat: capitalizarea bursieră, procentul de acțiuni listate pe piața de capital, lichiditatea acțiunilor RRC, reprezentativitatea societății în sectorul său de activitate.

Încă din aprilie 2004 când au fost listate la Bursa de Valori București, acțiunile Rompetrol Rafinare (RRC) au avut o tendință ascendentă, înregistrând perioade



ROMPETROL

foarte bune de acumulare. Valoarea actiunilor RRC a atins un maxim istoric, de 1290 lei per actiune în ianuarie 2005, confirmând astfel interesul investitorilor.

3.2. În cursul primului trimestru al anului 2005, acționarii Societății nu s-au întrunit în cadrul nici unei adunări generale.


4. Anexe

1. Contul de profit si pierdere;
2. Actul adițional al Actului Constitutiv al Societății având încheierea de dată certă nr. 720 din 23 februarie 2005;
3. Raportul de gestiune al trimestrului I 2005;

Presedintele Consiliului de Administratie


Alexandru NICOLCIOIU

Director Financiar


Adrian VOLINTIRU



**RAPORT DE GESTIUNE PENTRU
TRIMESTRUL I 2005**

**I. SITUATIA PRINCIPALILOR INDICATORI
ECONOMICO-FINANCIARI SI ALTE DATE INFORMATIVE**

		OMF 94/2001	IAS	OMF 94/2001	IAS
		mii ROL	USD	mii ROL	USD
		trim.I 2004		trim.I 2005	
1	Titei prelucrat, alte materii prime (to)	808.119	808.119	872.101	872.101
2	Cifra de afaceri	9.422.739.654	283.092.674	12.655.254.640	446.566.733
3	Venituri totale	9.680.043.481	306.557.701	15.877.836.984	474.192.299
	-din exploatare	9.345.734.591	280.779.168	12.618.755.380	445.278.781
	-financiare	334.308.890	25.778.534	3.259.081.604	28.913.517
4	Chelt.totale	9.934.416.700	313.425.543	13.660.085.002	432.827.369
	- din exploatare	9.323.153.432	280.100.749	11.917.978.387	420.550.421
	- financiare	611.263.268	33.324.794	1.742.106.615	12.276.948
5	Rezultatul net	-254.373.219	- 6.867.842	2.217.751.982	41.364.930
	- din exploatare	22.581.159	678.418	700.776.993	24.728.360
	- financiar	-276.954.378	- 7.546.260	1.516.974.989	16.636.570

6	Rezultatul operational (din expl.), inainte de plata dobanzii, impozitare si amortizare-EBITDA	380.796.712	380.796.712	1.010.904.925	1.010.904.926
7	Rezultatul total				
8	Creante	11.147.849.809	11.874.270.471	13.593.592.739	14.605.705.215
9	Stocuri	3.812.456.658	3.083.132.668	5.088.044.971	4.341.807.463
10	Capitaluri proprii	-1.338.595.174	18.041.533.845	5.082.236.852	20.601.387.984
11	Datorii totale	31.852.197.415	12.410.785.672	31.797.655.705	13.972.054.963
12	Nr. mediu de salariati	1514	1514	1228	1228

Rezultatele financiare IAS trimestrul I 2005vs trimestrul I 2004

MIL. USD - Neconsolidat			
	Q1' 05	Q1' 04	%
Cifra de afaceri bruta	448	292	53%
Taxe aferente vanzarii	-101	-73	38%
Cifra de afaceri neta	347	219	58%
Marja bruta	49	13	277%
Cheltuieli de desfacere, generale si administrative	-11	-10	10%
EBIT	38	3	1167%
EBITDA	47	14	236%
Rezultat financiar net	-8	-6	33%
Forex	11	-	N/A
Profit net/ (pierdere neta)	41	-3	N/A

Taxe platite catre bugetul statului trimestrul I 2005 vs trimestrul I 2004

MIL. USD			
	Q1' 05	Q1' 04	%
Accize	98	70	
TVA	50	41	
Altele	16	5	
TOTAL	164	116	41%

II. ACTIVITATEA DE PRODUCTIE SI INVESTITII

1. Activitatea de productie

Programul de productie a S.C. ROMPETROL RAFINARE S.A. pentru trimestrul I 2005, a fost conceput cu o prelucrare totala de 956.908 tone, din care 916.684 tone titei si 40.224 tone de alte materii prime.

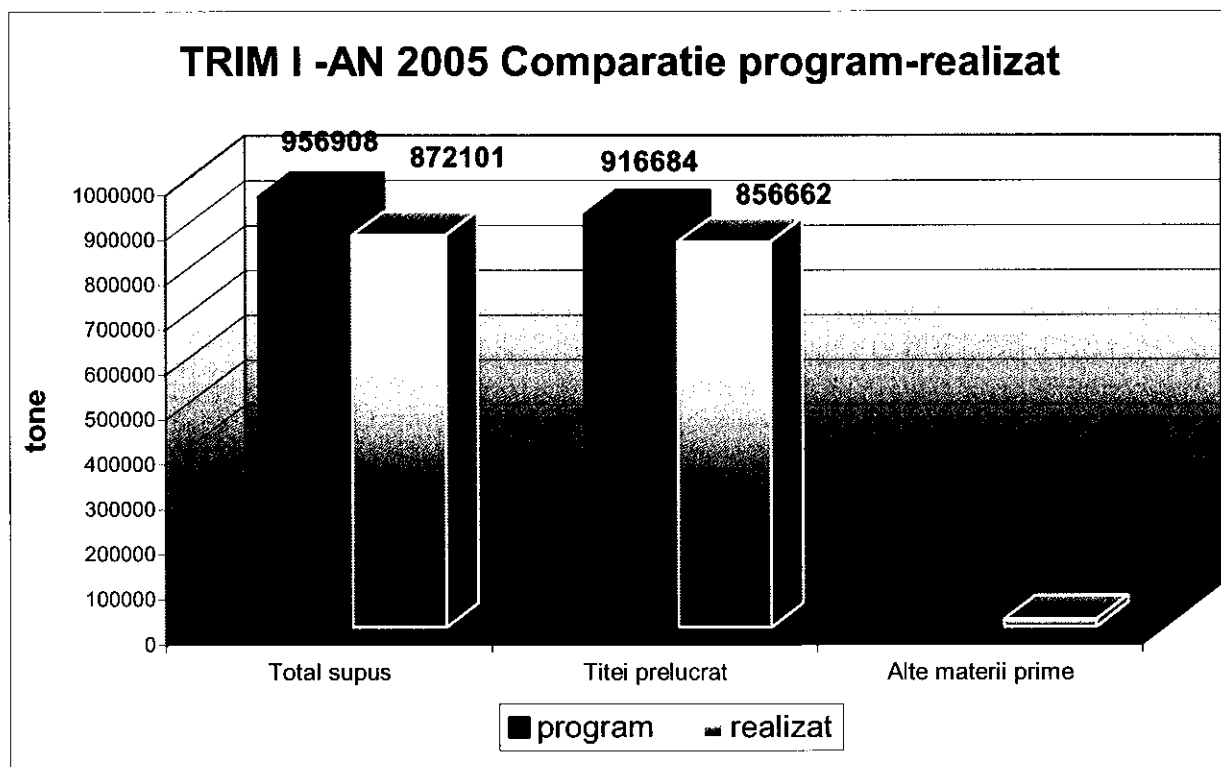
Acest program a stat la baza intocmirii bugetului de venituri si cheltuieli, pentru anul 2005.

Prelucrarea realizata in trimestrul I 2005 este de 872.101 tone, din care 856.662 tone titei si 15.439 tone alte materii prime.

Aceasta prelucrare reprezinta 91,14 % din programul stabilit si 91,36% fata de capacitatea nominala de 3.500.000 tone/an.

TRIM I 2005	Program	Realizat
Total supus	956.908	872.101
Titei prelucrat	916.684	856.662
Alte materii prime	40.223	15.439

Tone



Structura tipurilor de titei prelucrat in trim.I 2005, comparativ cu programul a fost:

Trim.I 2005	Program [tone]	Realizat [tone]
Total Titei:	956.908	856.662
Nesulfuros:	0	15.777
<i>Kumkol</i>	0	15.777
Sulfuros:	916.684	840.885
<i>Sebco/Kazach</i>	0	276.332
<i>Rebco/Ural</i>	916.684	564.553

Situatia prelucrarilor, pe luni este redata in tabelul de mai jos:

tone

	IANUARIE		FEBRUARIE		MARTIE		TRIM.I 2005	
	program	realizat	program	realizat	program	realizat	program	realizat
Total supus	329.321	259.080	298.861	282.401	328.726	330.620	956.908	872.101
Titei	315.380	252.356	286.309	278.747	314.995	325.559	916.684	856.662
Alte materii prime	13.940	6.724	13.731	3.654	13.731	5.061	40.223	15.439

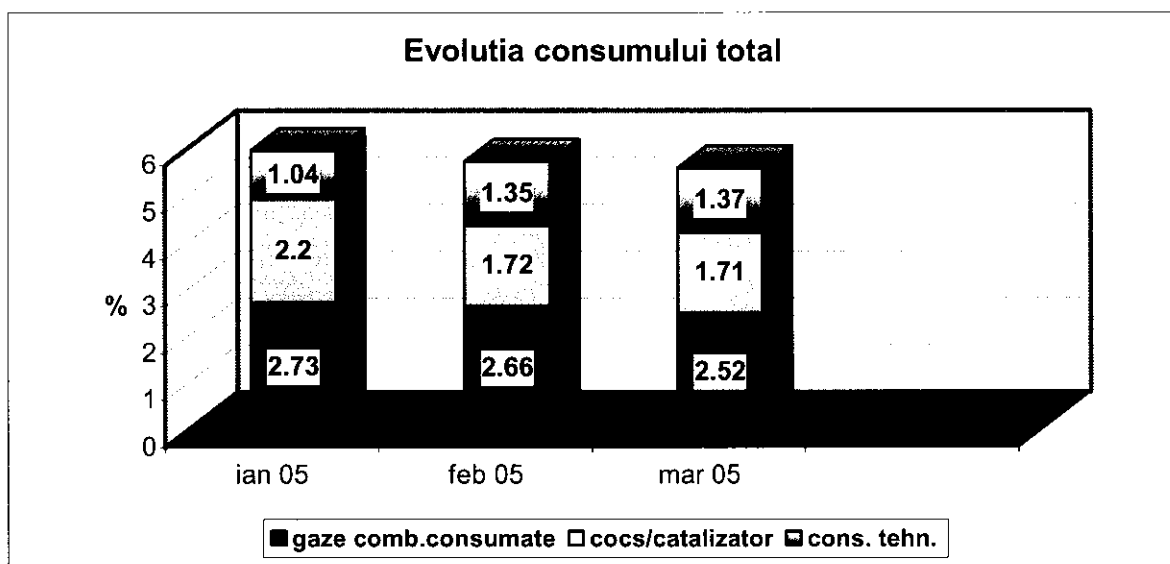
TITEI	Ianuarie	Februarie	Martie	Trim.I 2005
Realizat/Program (%)	80,02	97,36	103,35	93,45

In aceeasi strategie, a asigurarii unei functionari continue si la o incarcatura cat mai buna a instalatiilor, s-a in scris si actiunea de atragere in prelucrare a altor materii prime.

Structura productiei fizice si randamentele realizate, comparativ cu programul, pe aceasta perioada, se prezinta astfel:

Trim.I 2005	Program tone	Program %	Realizat tone	Realizat %	R/P %
Benzina auto	278029	29,06	234018	26,83	84,17
Fractie C5-C6	7532	0,79	11417	1,31	151,58
Benzina nafta+rafinat	21368	2,23	25338	2,91	118,58
Petrol + solvent greu	22500	2,35	34159	3,92	151,82
Motorina auto	351044	36,69	281648	32,30	80,23
Solv.Slurry	7500	0,78	12878	1,48	171,71
Calor extra 1	3000	0,31	4056	0,47	135,20
Calor economic 3+CLU	10065	1,05	18129	2,08	180,12
Pacura	24000	2,51	39095	4,48	162,90

Gaz petrolier lichefiat	46004	4,81	43717	5,01	95,03
Propan	4140	0,43	1056	0,12	25,51
Propilena	21483	2,25	20326	2,33	94,61
Benzen	7321	0,77	4754	0,55	64,94
Cocs	59093	6,18	55848	6,40	94,51
Sulf	8194	0,86	6429	0,74	78,46
Consum total :	76765	8,02	50133	5,75	65,31
-cons.th.	20804	2,17	11032	1,26	53,03



Supusurile medii zilnice realizate pe instalatii, comparativ cu programul in trimestrul I 2005 au fost (in tone):

Instalatia	Program [tone]	Realizat [tone]	Timp disp. planificat (ore)	Timp efectiv lucrat (ore)	Ore opriri Neplanif	Indice utiliz. Timp disp. planif %
DAV	10185	9684	2160	2160	0	100.0
HB	1938	1935	2160	1960	200	90.74
RC	1600	1475	2160	1970	190	91.20
FG	396	572	2160	1970	190	91.20
HPR	1059	1055	2160	2077	83	96.16
HPM	2636	2593	2160	1761	399	81.53
CC	3510	3235	2160	2089	71	96.71
HDV	4159	3640	2160	1929	231	89.31
F-ca H2 L1/L2/L3	4/4/4	7,3/7,5/7,5	2160/2160/2160	788/2159/1667	1372/1/493	36.48/99.95/77.18
CX		2353	2160	2160	0	100.0
DGRS-RS	91	71	2160	2160	0	100.0
MTBE	82	70	2160	2117	43	98.01
EA	977	940	816	808	8	99.02

Problemele majore care au dus la inregistrarea de opriri neplanificate, in primul trimestru al anului 2005, au fost cauzate de:

In luna ianuarie s-au oprit urmatoarele instalatii, pentru o perioada de 10-12 zile, pentru realizarea unor lucrari:

- HPM** : Montare fascicul tubular schimbator 122S5
Introducere in flux a noului reactor
Curatare/revizie 122 K1
- HB** : Baterie schimbatoare 120S 1A-H, inlocuire fascicul 120S1D,H
Decocsare cuptor 120H1
Reparat fundatie compresor 120 K1;
modificarea izometriei oale condens
- RC** : Regenerare catalizator 130R1,2,3
Verificari/remedieri compresor 130K1
Spalare fascicul tubular 130 S2A,B, 130S3A,B
- FG** : Lucrari - vas reflux coloana C5-135V5
- HDV** : Lucrari la 125K1, 125K2 - spalare racitoare gaz
125K2 reparatii cilindru tr.III ,verificari cilindru tr.II
125K1 inlocuire vas amortizor aspiratie

In luna februarie :

MTBE : pentru spalarea racitoarelor 147 S9, S10 si S5
Instalatia MTBE a functionat la debit redus, pentru a diminua productia de rafinat de MTBE

Fca. H2

Linia I : interventie la tubulatura de la H1
-s-a schimbat catalizatorul de garda la RC; 120 S1- sparte si conditiile atmosferice nu au permis interventia.

In luna martie:

CC : remediere defectiune mecanica la 138 FC1(deplasare axiala)

Fca. H2 .

Linia I : oprire pentru interventie la tubulatura de la H1).

Linia III : remedierea unor utilaje si armaturi

S-au inregistrat probleme majore (blocaj) la spatiul de depozitare LPG, motiv pentru care, in lunile februarie si martie, instalatiile DAV, CC, MTBE au functionat la debit redus.

Realizarea in procent de 91,14 a programului propus, s-a datorat opririlor neplanificate, prezentate mai sus.

Din comparatia program-realizat se observa preocuparea in vederea obtinerii de produse petroliere in concordanta cu cerintele pietii.

S-a pus accent pe prepararea benzinelor si motorinelor care sa intruneasca calitatile solicitate atat pe piata interna , cat si pe cea externa.

Structura cantitativa a livrarilor este sintetizata in tabelul urmatoar:

PRODUSUL	TOTAL livrari Tone	INTERN		EXPORT	
		tone	%	tone	%
Produse livrate	827349.328	456265.929	55.15	371083.399	44.85
Benzine auto:	262078.438	85973.820	32.80	176104.618	67.20
-benzina Europlus fara Pb	1897.040	1897.040	100.00	0	0.00
-benzina EuroSuper98 faraPb	5323.950	1244.020	23.37	4079.930	76.63
-benzina Eurostandard faraPb	191810.815	61208.600	31.91	130602.215	68.09
-benzine premium E plus	21624.160	21624.160	100.00	0	0.00
-benzina COR92	41422.473	0	0.00	41422.473	100.00
Benzine de chimizare:	27309.800	8724.350	31.95	18585.450	68.05
-benzina nafta	0	0	0.00	0	0.00
-rafinat	18585.450	0	0.00	18585.450	100.00
-rafinat de chimizare	8724.350	9724.350	100.00	0	0.00
Petroluri :	35951.016	35951.016	100.00	0	0.00
-petrol reactor jetA1	26690.366	26690.366	100.00	0	0.00
-solvent greu	9260.650	9260.650	100.00	0	0.00
Motorine auto :	287558.296	141504.218	49.21	146054.078	50.79
-motorina euro 3	217210.823	132982.778	61.22	84239.045	38.78
-motorina supe euro 4	68645.053	6830.020	9.95	61812.033	90.05
-motorina LD-diesel	1691.420	1691.420	100.00	0	0.00
Calor extra 1	3637.190	3637.190	100.00	0	0.00
Slurry	12387.350	12387.350	100.00	0	0.00
Calor economic 3+CLU	11203.160	11203.160	100.00	0	0.00
Pacura	39955.796	30511.346	76.36	9444.450	23.64
Gaze petroliere lichefiate	42860.393	31003.953	72.33	11856.440	27.66
Gaze de chimizare:	26065.612	26065.612	100.00	0	0.00
-propan combustibil	1418.600	1418.600	100.00	0	0.00
-fractie C5-C6	9706.450	9706.450	100.00	0	0.00
-gaze combustibile	14940.562	14940.562	100.00	0	0.00
Benzen petrolier	0	0	0.00	0	0.00
Cocs	53011.864	48309.477	91.13	4702.387	8.87
Sulf	4694.418	4694.418	7.64	0	92.36
Propilena	20635.995	20635.995	100.00	0	0.00

2. Activitatea de investitii

Principalele lucrari de investitii realizate in trimestrul I – 2005:

1. **Montaj reactor marit HPM** – montare de reactor nou, impreuna cu interioarele, in scopul realizarii cerintelor standardelor europene de calitate in ceea ce priveste continutul de sulf in motorine pentru 2005 – 2009; in 2005 s-a efectuat incarcarea reactorului cu catalizator nou, performant, tip 526.
2. **AFPE** – Instalatie recuperare vapori rampa auto si CF – lucrarea a constat in achizitia instalatiei si montarea. Instalatiile de recuperare vapori reprezinta ultima generatie a sistemelor moderne de a recupera emisiile de compusi organici volatili (COV), emisii rezultate in timpul stocarii, transportului si livrarii de benzina. Acestea se aliniaza atat standardelor internationale in ceea ce priveste protectia mediului inconjurator cat si a reglementarilor nationale (HG 568/2001).
3. **Sistem fiscal de masurare debit produse accizabile intre RR si RP** (contorizare produse accizabile) - Sistemele de masurare debit produse lichide (skiduri fiscale) sunt cele mai moderne sisteme de masura furnizand simultan informatii precise despre debit (masic sau volumic), densitatea si temperatura lichidului vehiculat. Investitia are ca scop eliminarea neconcordanțelor dintre cantitatile de produse petroliere ce pleaca din rezervor si cele care ajung la beneficiar si in acelasi timp alinierea RR la standardele conforme legislatiei in vigoare.

Uzina Utilitati

In primul trimestru al anului 2005 in Rompetrol Rafinare s-au inregistrat urmatoarele consumuri de utilitati (energie termica si electrica, gaze naturale, apa demi si apa industriala).

1. Energie termica:

- Ianuarie 2005 = 0.3986 Gcal/ tona supus
- Februarie 2005 = 0.3915 Gcal/ tona supus
- Martie 2005 = 0.3146 Gcal/ tona supus

2. Energie electrica:

- Ianuarie 2005 = 0,08734 Mwh/tona supus
- Februarie 2005 = 0,08002 Mwh/tona supus
- Martie 2005 = 0,07466 Mwh/tona supus

Economie realizata in 2005 trim I datorita statutului de consumator eligibil = 3.000.000 \$/trim

Venit din tariful de distributie = 215.000 \$/trim.

3. Gaze naturale

- Ianuarie 2005 = 0.0432 mii Nmc/tona supus
- Februarie 2005 = 0.0437 mii Nmc/tona supus
- Martie 2005 = 0.0365 mii Nmc/tona supus

Economie realizată in 2005 - trim I = 1.500.000 \$/trim (consumator eligibil).

4. Apa demi

- Ianuarie 2005 = 0.2598 mc / tona supus
- Februarie 2005 = 0.2618 mc / tona supus
- Martie 2005 = 0.2400 mc / tona supus

5. Apa industriala

- Ianuarie 2005 = 724.775 Mii mc
- Februarie 2005 = 859.310 Mii mc
- Martie 2005 = 829.412 Mii mc .

III. ACTIVITATEA COMERCIALA

1. Activitatea de aprovizionare materii prime

In trimestrul I al anului 2005, Rompetrol Rafinare S.A. a derulat operatiuni de aprovizionare titei si alte materii prime atat din import cat si din tara, acestea fiind prezentate in tabelele de mai jos:

Materii prime achizitionate din import

Denumire	Cantitate (tone)	Pret mediu de achizitie \$/tona	Valoare (\$)
Titei	782.304,900	313,592	245.324.441
MTBE	6.390,320	508,121	3.247.058
Total	788.695,220	315,168	248.571.499

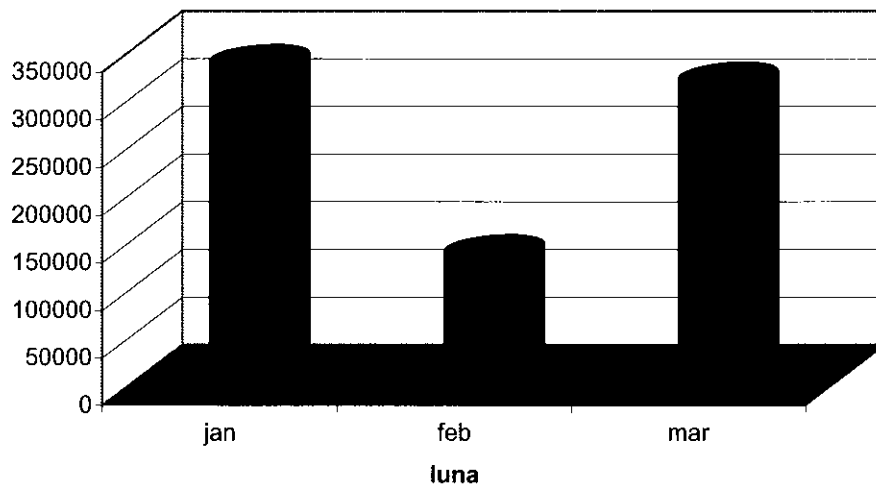
Materii prime achizitionate din tara

Denumire	Cantitate (tone)	Pret mediu de achizitie \$/tona	Valoare (\$)
Metanol	2.236,700	235,230	526.136
Distilat de vid	4.022,720	251,970	1.013.607
Propan	1.856,000	432,020	801.837
Total	8.115,420	288,535	2.341.580

Principalii furnizori de titei din import au fost in ordinea volumului achizitionat: Euro Asian, Vector, Abilo, TRG, Vitol

Din tara, s-au achizitionat materii prime de la Doljchim, Viromet, Rafinaria Steaua Romana, Rompetrol Petrochemicals SRL.

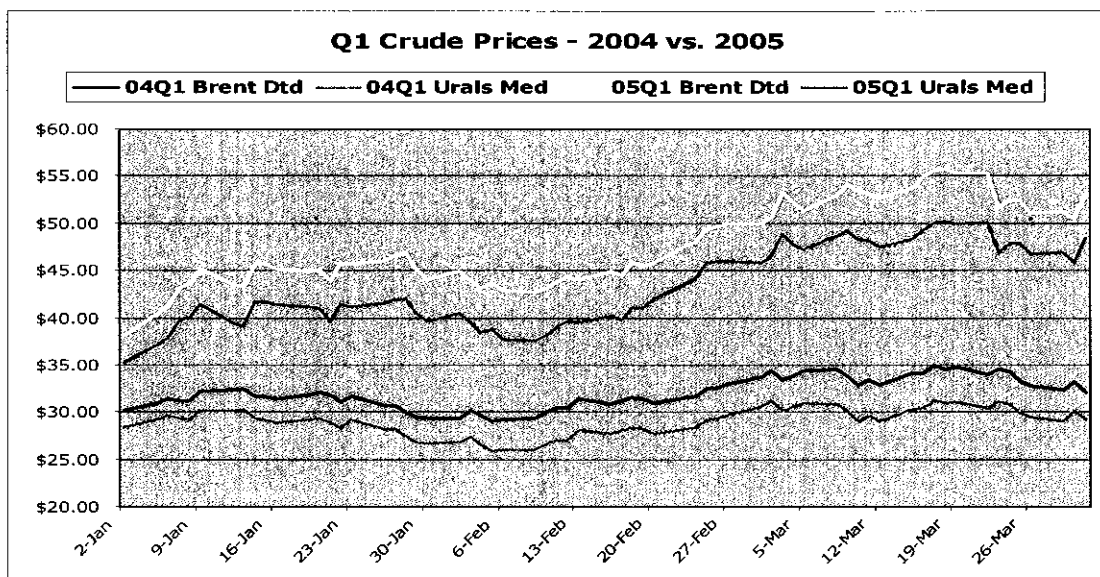
Evolutia cantitatilor de titei achizitionat pe luni, se prezinta astfel:



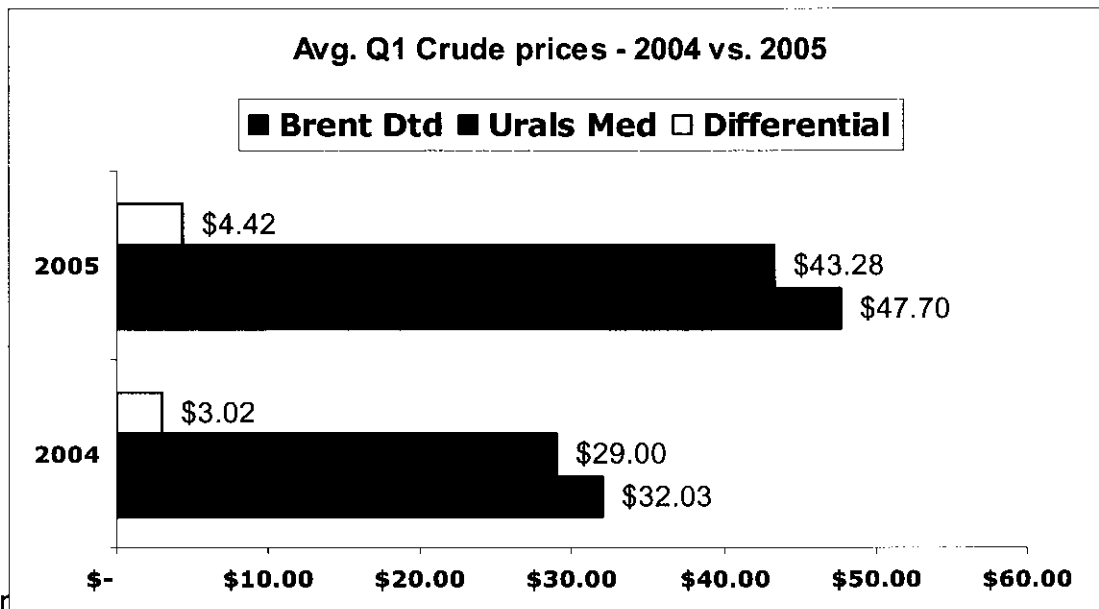
2.Activitatea de vanzari

Vanzarile de produse petroliere din trimestrul I au totalizat **827.349,328** tone si o valoare neta de **343.677.843** USD.

Evolutia pretului titeiului trimestrul I 2005 vs trimestrul I 2004

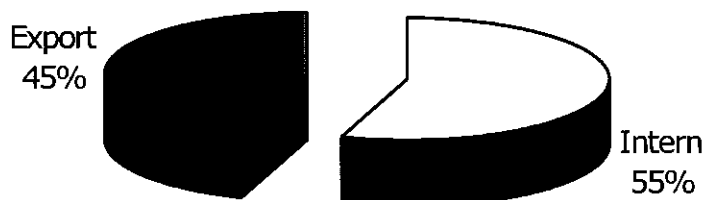


Evolutia pretului mediu al titeiului trimestrul I 2005 vs trimestrul I 2004



Ir a interna si cea de export a fost favorabil celei dintrai. Exporturile au insemnat cantitativ cca 45 si cca 47% din punct de vedere valoric. Trebuie amintit faptul ca in luna martie, exporturile au inregistrat cea mai buna evolutie din ultimile luni, valoarea acestora fiind de aproape 94 milioane USD.

Vanzarile totale de produse petroliere pe pietele de desfacere



Pe grupe de produse, evolutia vanzarilor s-a prezentat astfel:

Benzine

Dintr-un total de **262.078,438** tone de benzine vandute, cca 67 % s-au vandut pe piata externa. Din totalul de benzina exportata, ponderea cea mai mare (cca 74%) a detinut-o benzina Euro Standard fara plumb. La intern, ponderea cea mai mare (71%) a avut-o benzina Euro Standard fara plumb.

Motorine

În trimestrul I s-au vândut **287.558,296** tone de motorine, raportul pe piete de desfacere fiind relativ echilibrat între cele două canale de distribuție, cu un ușor avans pe piața externă.

Volumul total de carburanți auto vândut în trimestrul I a fost de **549.636,734** tone. Din acesta, 227.478,038 tone s-au livrat pe piața internă, ceea ce înseamnă cca 41%. Din totalul de carburanți care au avut ca destinație piața internă, 187.260,958 tone s-au comercializat prin cele 6 puncte de lucru din țară, ceea ce înseamnă o pondere de cca 82%.

Gaze petroliere lichefiate

În perioada ianuarie-martie 2005 s-au vândut cca **44.278,993** tone de gaze petroliere lichefiate, din care cca 73% au avut ca destinație piața internă.

IV. RELATIA CU ACTIONARIII

În ceea ce privește relația cu acționarii în perioada de raportat, au intervenit următoarele:

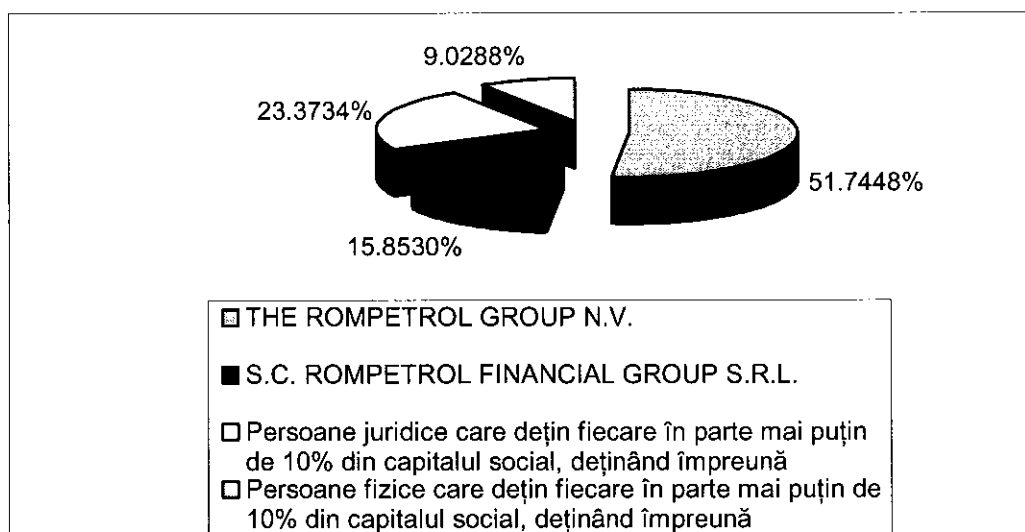
În urma finalizării majorării capitalului social, inițiată la finele anului 2004, în baza Hotărârii Consiliului de Administrație al Societății din data de 01.02.2005, rectificată prin Hotărârea din data de 16.02.2005, și a Actului Adițional al Actului Constitutiv având încheierea de dată certă nr. 720/23.02.2005, Judecătorul delegat de Tribunalul Județean Constanța la Oficiul Registrului Comerțului a emis Încheierea nr. 12298/09.03.2005, prin care a fost înregistrată majorarea capitalului social al Societății de la *17.463.507.667.000 lei*, la valoarea de *21.099.276.002.000 lei*, cu suma de *3.635.768.335.000 lei*, capitalul social fiind reprezentat de *21.099.276.002* acțiuni nominative, emise în formă dematerializată, integral acoperite, fiecare acțiune având o valoare nominală de *1.000 lei*.

În data de 17.03.2005, Comisia Națională a Valorilor Mobiliare a emis Certificatul de înregistrare a valorilor mobiliare nr. 2852, în baza căruia S.C. REGISCO S.A. a operat în Registrul acționarilor, în data de 24.03.2005, majorarea de capital social.

La aceeași dată, capitalul social era reprezentat de *21.099.276.002* acțiuni, cu o valoare nominală de *1.000 lei*, iar structura acționariatului era următoarea:

ACȚIONARI	NUMĂR DE ACȚIUNI DEȚINUTE DUPĂ MAJORARE	PROCENTUL DE PARTICIPARE LA CAPITALUL SOCIAL
THE ROMPETROL GROUP N.V.	10.917.770.978	51,7448%
S.C. ROMPETROL FINANCIAL GROUP S.R.L.	3.344.869.079	15.853%
Persoane juridice care dețin fiecare în parte mai puțin de 10% din capitalul social, deținând împreună	4.931.620.243	23,3734%
Persoane fizice care dețin fiecare în parte mai puțin de 10% din capitalul social, deținând împreună	1.905.015.702	9,0288%
TOTAL	21.099.276.002	100%

Structura acționariatului la 31.03.2005



Incepând din data de 15 martie 2005, S.C. Rompetrol Rafinare S.A. face parte din portofoliul indicelui ROTX (The Romanian Traded Index). ROTX este primul indice lansat de Bursa de Valori București împreună cu o bursă străină, Bursa din Viena (Wiener Borse). Pentru acest indice au fost selecționate cele mai reprezentative companii românești listate la BVB.

Printre criteriile de selecție care au stat la baza alegerii RRC ca parte componentă a indexului ROTX s-au numărat: capitalizarea bursieră, procentul de acțiuni listate pe piața de capital, lichiditatea acțiunilor RRC, reprezentativitatea societății în sectorul său de activitate.

Încă din aprilie 2004 când au fost listate la Bursa de Valori București, acțiunile Rompetrol Rafinare (RRC) au avut o tendință ascendentă, înregistrând perioade foarte bune de acumulare. Valoarea acțiunilor RRC a atins un maxim istoric, de 1290 lei per acțiune în ianuarie 2005, confirmând astfel interesul investitorilor.

CONSILIUL DE ADMINISTRATIE AL ROMPETROL RAFINARE S.A.

Alexandru Nicolcioiu, Presedinte _____

Dan Costache Patriciu, Membru _____

ROMPETROL HOLDING S.A.
prin reprezentant permanent,
George Philip Stephenson _____

Bilant 31.03.2005

Judetul: 13--CONSTANTA
 Persoana juridică: ROMPETROL RAFINARE SA
 Adresa: localitatea CONSTANTA, str. DJ 226 KM 23, tel. 0241506400

Număr din registrul comerțului: J13/534/5.02.1991
 Forma de proprietate: 34--Societati comerciale pe actiuni
 Activitatea preponderentă (cod si denumire clasă CAEN): 2320--Fabricarea produselor obtinute din prelucrarea titeiului

Cod de identificare fiscală: 1860712 Tip agent economic: aplică reglementările contabile aprobate prin OMF 94/2001

BILANT
 la data de 31.03.2005

Formularul 10

- mi lei -

Denumirea indicatorului	Nr. rd.	SOLD LA	
		01.01.2005	31.03.2005
A	B	1	2
A. ACTIVE IMOBILIZATE			
I. IMOBILIZARI NECORPORALE	01	109387741	103670703
II. IMOBILIZARI CORPORALE	02	9791181879	9771080719
III. IMOBILIZARI FINANCIARE	03	8084296730	8085319320
ACTIVE IMOBILIZATE - TOTAL (rd. 01 la 03)	04	17984866350	17960070742
B. ACTIVE CIRCULANTE			
I. STOCURI	05	5826319579	5088044971
II. CREANTE	06	12576308262	13593592739
III. INVESTITII FINANCIARE PE TERMEN SCURT	07	0	0
IV. CASA SI CONTURI LA BANCI	08	345920060	102172446
ACTIVE CIRCULANTE - TOTAL (rd. 05 la 08)	09	18748547901	18783810156
C. CHELTUIELI IN AVANS	10	37065616	136011659
D. DATORII CE TREBUIE PLATITE INTR-O PERIOADA DE PANA LA UN AN	11	11282024394	10857399683
E. ACTIVE CIRCULANTE NETE, RESPECTIV DATORII CURENTE NETE (rd. 09+10-11-18)	12	7503589123	8062422132
F. TOTAL ACTIVE MINUS DATORII CURENTE (rd. 04+12-17)	13	25488455473	26022492874
G. DATORII CE TREBUIE PLATITE INTR-O PERIOADA MAI MARE DE UN AN	14	22623970604	20940256022
H. PROVIZIOANE PENTRU RISCURI SI CHELTUIELI	15	0	0
I. VENITURI IN AVANS (rd. 17+18), din care:	16	0	0
- subventii pentru investitii	17	0	0
- venituri inregistrate in avans	18	0	0
J. CAPITAL SI REZERVE			
I. CAPITAL (rd. 20 la 22), din care:	19	21099276002	21099276002
- capital subscris nevarsat	20	355510276	0
- capital subscris varsat	21	20743765726	21099276002
- patrimoniul regiei	22	0	0
II. PRIME DE CAPITAL	23	0	0

bilant 31.03.2005

III. REZERVE DIN REEVALUARE	----- sold C	24	995068901	995068901
	----- sold D	25	0	0
IV. REZERVE		26	89771977	89771977
V. REZULTATUL REPORTAT	----- sold C	27	0	0
	----- sold D	28	19319632011	19006693523
VI. REZULTATUL EXERCITIULUI	----- sold C	29	312938487	2217751982
FINANCIAR	----- sold D	30	0	0
Repartizarea profitului		31	312938487	312938487
CAPITALURI PROPRII - TOTAL		32	2864484869	5082236852
Patrimoniul public		33	0	0
CAPITALURI - TOTAL (rd. 32+33)		34	2864484869	5082236852

ADMINISTRATOR,
Numele si prenumele
NICOLAIU ALEXANDRU
Semnatura


DIRECTOR FINANCIAR,
Numele si prenumele
VOLINTIRU ADRIAN
Semnatura

Stampila unitatii

DIRECTOR GENERAL,
Numele si prenumele
POTANC SORIN
Semnatura

DIRECTOR ECONOMIC,
Numele si prenumele
GUSU GHEORGHE
Semnatura

INTOCMIT,
Numele si prenumele
PASA CHERATA
Semnatura



CONTUL DE PROFIT SI PIERDERE
la data de 31.03.2005

Formularul 20

- mii lei -

DENUMIREA INDICATORULUI	Nr. rd.	REALIZARI AFERENTE PERIOADEI DE RAPORTARE	
		31.03.2004	31.03.2005
A	B	1	2
1. cifra de afaceri neta (rd. 02 la 04)	01	9422739654	12655254640
Productia vanduta	02	9401311515	12643432298
Venituri din vanzarea marfurilor	03	21428139	11822342
Venituri din subventii de exploatare aferente cifrei de afaceri nete	04	0	0
2. Variatia stocurilor ----- sold C	05	0	0
----- sold D	06	77227422	60525190
3. Productia imobilizata	07	0	0
4. Alte venituri din exploatare	08	222359	24025930
VENITURI DIN EXPLOATARE - TOTAL (rd. 01+05-06+07+08)	09	9345734591	12618755380

Bilant 31.03.2005

5. a) Cheltuieli cu materiile prime si materialele consumabile	10	5696851931	7767578780
Alte cheltuieli materiale	11	8065103	11892110
b) Alte cheltuieli din afara(cu energie si apa)	12	355271975	425334796
c) cheltuieli privind marfurile	13	20270968	11798548
6. Cheltuieli cu personalul (rd. 15+16), din care:	14	105680638	100108177
a) salarii	15	79267309	74989753
b) cheltuieli cu asigurarile si protectia sociala	16	26413329	25118424
7. a) Amortizari si provizioane pentru deprecierea imobilizarilor corporale si necorporale (rd.18-19)	17	358215553	310127932
a.1) cheltuieli	18	358215553	310127932
a.2) venituri	19	0	0
b) Ajustarea valorii activelor circulante (rd. 21-22)	20	0	-132739809
b.1) cheltuieli	21	0	0
b.2) venituri	22	0	132739809
8. Alte cheltuieli de exploatare (rd. 24 la 26)	23	2778797264	3423877853
8.1. Cheltuieli privind prestatile externe	24	372149759	450500038
8.2. Cheltuieli cu alte impozite, taxe si varsaminte asimilate	25	2370246634	2899032334
8.3. Cheltuieli cu despagubiri, donatii si activele cedate	26	36400871	74345481
Ajustari privind provizioanele pentru riscuri si cheltuieli (rd. 28-29)	27	0	0
- cheltuieli	28	0	0
- venituri	29	0	0
CHELTUIELI DE EXPLOATARE - TOTAL (rd. 10 la 14+17+20+23+27)	30	9323153432	11917978387
REZULTATUL DIN EXPLOATARE - Profit (rd. 09-30)	31	22581159	700776993
- Pierdere (rd. 30-09)	32	0	0
9. Venituri din interese de participare	33	0	0
- din care, in cadrul grupului	34	0	0
10. venituri din alte investitii financiare si creante care fac parte din activele imobilizate	35	0	0
- din care, in cadrul grupului	36	0	0
11. venituri din dobanzi	37	2782436	4722843
- din care, in cadrul grupului	38	0	0
Alte venituri financiare	39	331526454	3254358761
VENITURI FINANCIARE - TOTAL (rd. 33+35+37+39)	40	334308890	3259081604
12. Ajustarea valorii imobilizarilor financiare si a investitiilor financiare detinute ca active circulante (rd. 42-43)	41	0	0
- cheltuieli	42	0	0
- venituri	43	0	0

Bilant 31.03.2005

13. Cheltuieli privind dobanzile	44	264776285	249848643
- din care, in cadrul grupului	45	0	0
Alte cheltuieli financiare	46	346486983	1492257972
CHELTUIELI FINANCIARE - TOTAL (rd. 41+44+46)	47	611263268	1742106615
REZULTATUL FINANCIAR - Profit (rd. 40-47)	48	0	1516974989
- Pierdere (rd. 47-40)	49	276954378	0
14. REZULTATUL CURENT - Profit (rd. 09+40-30-47)	50	0	2217751982
- Pierdere (rd. 30+47-09-40)	51	254373219	0
15. Venituri extraordinare	52	0	0
16. cheltuieli extraordinare	53	0	0
17. REZULTATUL EXTRAORDINAR - Profit (rd. 52-53)	54	0	0
- Pierdere (rd. 53-52)	55	0	0
VENITURI TOTALE (rd. 09+40+52)	56	9680043481	15877836984
CHELTUIELI TOTALE (rd. 30+47+53)	57	9934416700	13660085002
18. REZULTATUL BRUT - Profit (rd. 56-57)	58	0	2217751982
- Pierdere (rd. 57-56)	59	254373219	0
19. IMPOZITUL PE PROFIT (rd.61+62-63)	60	0	0
- cheltuieli cu impozitul pe profit curent	61	0	0
- cheltuieli cu impozitul pe profit amanat	62	0	0
- venituri din impozitul pe profit amanat	63	0	0
20. Alte cheltuieli cu impozite care nu apar in elementele de mai sus	64	0	0
21. REZULTATUL NET AL EXERCITIULUI FINANCIAR			
- Profit (rd. 58-59-60-64)	65	0	2217751982
- Pierdere (rd. 59+60+64-58)	66	254373219	0

ADMINISTRATOR,
Numele si prenumele
NICOLCIOZU ALEXANDRU
Semnatura

Stampila unitatii

DIRECTOR GENERAL,
Numele si prenumele
POTANC SORIN
Semnatura



DIRECTOR FINANCIAR,
Numele si prenumele
VOLINTIRU ADRIAN
Semnatura

DIRECTOR ECONOMIC,
Numele si prenumele
GUSU GHEORGHE
Semnatura

INTOCMIT,
Numele si prenumele
PASA CHERATA
Semnatura

Bilant 31.03.2005

DATE INFORMATIVE
la data de 31.03.2005

Formularul 30

- mii lei -

I. DATE PRIVIND REZULTATUL INREGISTRAT	Nr. rd.	NR.UNITATI	SUME	
		1	2	
Unitati care au inreg. profit	01	1	2217751982	
Unitati care au inreg. pierdere	02	0	0	
II. DATE PRIVIND PLATILE RESTANTE	Nr. rd.	TOTAL (COL.2+3)	DIN CARE:	
A	B	1	PT.ACTIVITATEA CURENTA 2	PT.ACTIVITATEA DE INVESTITII 3
Plati restante - total (rd.04+08+14 la 18+22),din care:	03	4946620211	4942176069	4444142
Furnizori restanti - total (rd.05 la 07),din care:	04	4041684378	4037240236	4444142
- peste 30 de zile	05	2272144043	2270167931	1976112
- peste 90 de zile	06	670253820	668207832	2045988
- peste 1 an	07	1099286515	1098864473	422042
Obligatii restante fata de bugetul asigurarilor sociale - total (rd.09 la 13), din care:	08	0	0	0
- contributi pentru asigurari sociale de stat datorate de angajatori, salariatii si alte persoane asimilate	09	0	0	0
- contributi pentru fondul asigurarilor sociale de sanatate	10	0	0	0
- contributia pentru pensia suplimentara	11	0	0	0
- contributi pentru bugetul asigurarilor pentru somaj	12	0	0	0
- alte datorii sociale	13	0	0	0
Obligatii restante fata de bugetele fondurilor speciale si alte fonduri	14	904935833	904935833	0
Obligatii restante fata de alti creditori	15	0	0	0
Impozite si taxe neplatite la termenul stab. la bugetul de stat	16	0	0	0
Impozite si taxe neplatite la termenul stab. la bugetele locale	17	0	0	0
Credite bancare nerambursate la scadenta - total (rd.19 la 21), din care:	18	0	0	0
- restante dupa 30 de zile	19	0	0	0
- restante dupa 90 de zile	20	0	0	0
- restante dupa 1 an	21	0	0	0
Dobanzi restante	22	0	0	0
III. Numar mediu de salariatii	Nr.			

Bilant 31.03.2005
31.03.2004 | 31.03.2005

A	rd.	1	2
	B		
Numar mediu de salariati	23	1514	1228


IV. Date privind investitiile straine in Romania		Nr. rd.	Sume - Euro -
A	B	1	
Total capital social vârsat de investitorul străin la data de 1 ianuarie 2005 (rd.25 + 26), din care:	24	342918675	
- în valută	25	55955303	
- în natură	26	286963372	
Cresterea capitalului social vârsat de investitorul străin în cursul anului 2005 (rd.28 la 31)	27	0	
- achiziționări de părți sociale sau cumpărări de acțiuni	28	0	
- dividende reinvestite	29	0	
- conversii de împrumuturi în acțiuni	30	0	
- alte cauze	31	0	
Descrerea capitalului social vârsat de investitorul străin în cursul anului 2005 (rd.33 la 35)	32	0	
- cedări de părți sociale sau vânzări de acțiuni	33	0	
- restituiri de capital	34	0	
- alte cauze	35	0	
Total capital social vârsat de investitorul străin (rd.24+27-32)	36	342918675	
Cota de participare a investitorului străin (%)	37	62	
Împrumuturi acordate de investitorul străin	38	0	
V. Plăți de dobânzi și redevențe	Nr. rd.	Sume - mii lei -	
A	B	1	
Plățile de dobânzi efectuate de persoane juridice române către persoane fizice nerezidente din statele membre ale Uniunii Europene	39	0	
Plățile de dobânzi și redevențe efectuate de persoane juridice române către persoane juridice nerezidente afiliate din statele membre ale Uniunii Europene	40	0	

ADMINISTRATOR,
Numele și prenumele
NICOLCIOIU ALEXANDRU
Semnatura

DIRECTOR FINANCIAR,
Numele și prenumele
VOLINTIRU ADRIAN
Semnatura


Stampila unitatii

DIRECTOR GENERAL,
Numele și prenumele
POTANC SORIN
Semnatura



DIRECTOR ECONOMIC,
Numele și prenumele
GUSU GHEORGHE
Semnatura

INTOCMIT,
Numele și prenumele
PASA CHERATA
Semnatura



ROMPETROL

ACT ADIȚIONAL LA ACTUL CONSTITUTIV al S.C. ROMPETROL RAFINARE S.A.

Întrucât:

Adunarea Generală Extraordinară a Acționarilor S.C. Rompetrol Rafinare S.A. (denumită în continuare "Societatea"), cu sediul în Constanța, DJ 226, km. 23, jud. Constanța, având număr de ordine la Registrul Comerțului J13/534/1991 și cod unic de înregistrare 1860712, prin Hotărârea nr. 1 din data de 15.11.2004, a delegat atribuția majorării capitalului social către Consiliul de Administrație al Societății, în conformitate cu prevederile art. 236 alin. 2 din Legea nr. 297/2004, art. 114 din Legea nr. 31/1990, republicată, și art. 13.2. lit.c) din Actul Constitutiv al Societății,

Consiliul de Administrație al Societății, prin Hotărârea din data de 06.12.2004, a aprobat, în vederea majorării capitalului social al Societății cu aport în numerar, emiterea înspre subscriere a unui număr de 5.239.052.300 acțiuni noi cu o valoare nominală de 1.000 lei, la un preț de subscriere egal cu valoarea nominală, rata de subscriere fiind de 300 acțiuni noi pentru fiecare 1.000 acțiuni deținute de acționarii înscrși în registrul acționarilor Societății la data de înregistrare, acțiunile nou emise putând fi liberate și prin conversia (compensarea) în acțiuni a creanțelor lichide și exigibile deținute asupra Societății de acționarii înscrși în registrul acționarilor Societății la data de înregistrare de 21.12.2004,

Consiliul de Administrație, prin Hotărârea din data de 01.02.2005, rectificată prin Hotărârea din data de 16.02.2005, a constatat că până la data de 21.01.2005, data expirării termenului de subscriere, au fost subscrise 3.635.768.335 acțiuni, având o valoare nominală de 1.000 lei fiecare, la un preț de subscriere de 1.000 lei pe acțiune, în valoare totală de 3.635.768.335.000 lei, în conformitate cu documentele de subscriere, Actul de recunoaștere a angajamentului ferm și irevocabil încheiat între S.C. Rompetrol Financial Group S.R.L. și The Rompetrol Group N.V. în data de 22.12.2004 și Actul de recunoaștere a angajamentului ferm și irevocabil încheiat între S.C. Rompetrol S.A. și The Rompetrol Group N.V. în data de 17.01.2005, Consiliul de Administrație decidând anularea formală a celor 1.603.283.965 acțiuni nesubscrise de către acționarii Societății în cadrul termenului de subscriere,

Consiliul de Administrație, prin Hotărârea din data de 01.02.2005, rectificată prin Hotărârea din data de 16.02.2005, a hotărât majorarea capitalului social de la valoarea de 17.463.507.667.000 lei la valoarea de 21.099.276.002.000 lei, cu suma de 3.635.768.335.000 lei, capitalul social fiind reprezentat de 21.099.276.002 acțiuni nominative, emise în formă dematerializată, integral acoperite, fiecare acțiune având o valoare nominală de 1.000 lei,

Rompetrol Rafinare SA
DJ 226, Km 23, Constanța
905700 Navodari
ROMANIA

J13/534/91
CUI 186 07 12 (R)
647166 ROL Raiffeisen Constanta
Share capital: ROL
17.463.507.667.000

Tel.: + (40) 241 50 60 00
Tel.: + (40) 241 50 61 00
Fax: + (40) 241 50 69 30
<http://www.rompetrol.com>
email:
office.rafinare@rompetrol.com



ROMPETROL

se modifică Actul Constitutiv al Societății, prin încheierea prezentului act adițional, după cum urmează:

Art. 1. Articolul 1, denumit „Acționarii”, al Capitolului I, „Acționarii. Forma juridică. Denumirea. Sediul”, se modifică și va avea următorul conținut:

„Art. 1. Acționarii

1.1. Acționarii societății sunt:

A. Acționari semnificativi:

- 1) The Rompetrol Group N.V. (Olanda) deține 11.108.440.978 acțiuni, integral acoperite, în valoare de 11.108.440.978.000 lei, din care 9.495.372.243.600 lei aport în natură și 1.613.068.734.400 lei aport în numerar, reprezentând 52,6484 % din capitalul social;
- 2) S.C. Rompetrol Financial Group S.R.L. deține 3.392.278.079 acțiuni, integral acoperite, în valoare de 3.392.278.079.000 lei, integral aport în numerar, reprezentând 16,0777% din capitalul social.

B. Acționari care dețin fiecare în parte mai puțin de 10% din capitalul social, deținând împreună un număr de 6.598.556.945 acțiuni, integral acoperite, în valoare de 6.598.556.945.000 lei, din care 4.805.621.111.200 lei aport în natură și 1.792.935.833.800 lei aport în numerar, reprezentând 31,2739% din capitalul social.”

Art. 2. Articolul 6, denumit „Capitalul social”, al Capitolului III, „Capitalul social. Acțiunile”, se modifică și va avea următorul conținut:


„Art. 6. Capitalul social

6.1. Capitalul social al societății, subscris în întregime și integral vărsat, este de 21.099.276.002.000 lei, din care 14.300.993.354.800 lei aport în natură și 6.798.282.647.200 lei aport în numerar.

6.2. Capitalul social este reprezentat de 21.099.276.002 acțiuni nominative, emise în formă dematerializată, integral acoperite, fiecare acțiune având o valoare nominală de 1.000 lei.”

Art. 3. Celelalte dispoziții din Actul Constitutiv rămân neschimbate.


S.C. Rompetrol Rafinare S.A.
Prin împuternicit
Dl. Alexandru Nicolae



Rompetrol Rafinare SA
DJ 226, Km 23, Constanța
905700 Navodari
ROMANIA

J13/534/91
CUI 186 07 12 (R)
647166 ROL Raiffeisen Constanta
Share capital: ROL
17.463.507.667.000

Tel.: + (40) 241 50 60 00
Tel.: + (40) 241 50 61 00
Fax: + (40) 241 50 69 30
<http://www.rompetrol.com>
email:
office.rafinare@rompetrol.com




ROMANIA
BIROUL NOTARULUI PUBLIC
SACALEANU MARIEA
Str. Marii nr.16, Cladirea 21, Apt. 1,
Navodari, jud. Constanta

INCHEIERE DE DATĂ CERTĂ Nr.720
Anul 2005 luna FEBRUARIE ziua 23

La solicitarea numitei **VERNIC IOANA-GABRIELA**, cu domiciliul in Constanta, Ale.Nalbei, nr.13, bl.L108, sc.B, et.3, ap.33, judetul Constanta, identificat cu CI seria K.T. nr.393002, eliberat la data de 25.11.2003 de Poliția Mun.Constanta, CNP 2680709135054, in calitate de consilier juridic la **SC „ROMPETROL RAFINARE,, S.R.L.**, cu sediul in Constanta, DJ 226, KM 23, jud.Constanta;

se da data certa acestui in scris, care se afla in stare foarte buna.

S-a taxat cu 55.000lei cu chit CT VOF nr.9950029/2005 Primaria Navodari.
S-a perceput onorariul de 750.000lei cu chit CT VOF nr.9950067/2005.
Timbru judiciar 1.500 lei.



NOTAR PUBLIC
SACALEANU MARIEA

