



**ROMPETROL RAFINARE S.A.**

**RAPORTUL CONSILIULUI DE ADMINISTRATIE**

---

Raport semestrial conform Anexei 31 din Regulamentul CNVM nr. 1/2006

Data raportului: 02-08-2007

Denumirea societății comerciale: ROMPETROL RAFINARE SA

Sediul social: DJ 226, KM 23, CONSTANTA

Numărul de telefon/fax 0241 506 100

Codul unic de înregistrare la Oficiul Registrului Comerțului 1860712

Număr de ordine în Registrul Comerțului J13/534/05.02.1991

Capital social subscris și vărsat 2.109.927.600 lei

Piața reglementată pe care se tranzacționează valorile mobiliare emise:  
Bursa de Valori Bucuresti

Simbol de piața al acțiunilor: RRC

## **1. Situația economico-financiară**

1.1. Prezentarea unei analize a situației economico-financiare actuale comparativ cu aceeași perioadă a anului trecut, cu referire cel puțin la:

a) elemente de bilanț: active care reprezintă cel puțin 10% din total active; numerar și alte disponibilități lichide; profituri reinvestite; total active curente; situația datoriilor societății; total pasive curente;

Activele societății au înregistrat o creștere cu cca 6,8% față de aceeași perioadă a anului trecut, determinată în principal de creșterea activelor imobilizate cu cca 5,3% și a activelor circulante cu cca 7,9%.

În cadrul activelor imobilizate, s-a înregistrat o creștere a imobilizărilor financiare cu cca 19,2% prin creșterea semnificativă a acțiunilor achiziționate la entitățile deținute. În anul 2006, societatea și-a majorat participația prin aport de numerar la Rompetrol Downstream S.A. și la Rom Oil S.A. cu 82.503.000 lei, respectiv cu 27.501.000 lei. Participația la Rompetrol Quality Control S.R.L. s-a majorat cu 9.184.245 lei prin aport de mijloace fixe și obiecte de inventar și cu 578.689 lei prin încorporarea profitului anului 2005. Din totalul sumei de 82.503.000 lei aportat la Rompetrol Downstream S.A., suma de 52.251.760 lei urmează să fie platită până la 31 decembrie 2007. Investițiile efectuate de Rompetrol Petrochemicals S.R.L., entitate deținută de Rompetrol Rafinare, au condus la repornirea uzinei LDPE (Polietilenă de joasă densitate) și pregătirea pentru repornirea instalației HDPE (Polietilenă de înaltă densitate). Prin urmare societatea Rompetrol Rafinare a înregistrat în decembrie 2006 o stornare a deprecierei în sumă de 44.423.298 lei, acest lucru contribuind de asemenea la creșterea activelor financiare.

În ceea ce privește stocurile din grupa de active circulante, per total au crescut cu cca. 25.2% față de perioada similară a anului trecut



**ROMPETROL**

**ROMPETROL RAFINARE S.A.**

**RAPORTUL CONSILIULUI DE ADMINISTRATIE**

---

Creanțele comerciale au înregistrat o creștere de 5,1% față de 30.06.2006, determinată în principal de creșterea cantității de produse finite livrate.

În ceea ce privește datoriile, per total au crescut cu aprox. 15,3%. Analizând în structură datoriile, se observă o diminuare a datoriilor care trebuie plătite într-o perioadă mai mare de un an, de la 244.463.369 lei la 30.06.2006, la 166.106.668 lei la 30.06.2007 (cu cca 31%), fapt datorat într-o mare măsură reducerii cursului EUR/LEU (1 EUR = 3,5892 lei, respectiv 3,1340 lei la 30.06.2006, respectiv la 30.06.2007). Pe de altă parte, datoriile care trebuie plătite într-o perioadă mai mică de un an au crescut cu cca 22,8%, ponderea principală fiind deținută de datoriile comerciale.

Referitor la credite, ponderea principală o reprezintă creditele pe termen scurt contractate pentru activitatea de exploatare, care au crescut cu cca. 15% față de perioada similară a anului 2006.

**ROMPETROL****ROMPETROL RAFINARE S.A.  
RAPORTUL CONSILIULUI DE ADMINISTRATIE****A. INDICATORI DE BILANT**

	<b>30.06.2006</b>	<b>30.06.2007</b>
<b>A</b>	<b>1</b>	<b>2</b>
IMOBILIZARI NECORPORALE	6.464.700	4.488.641
IMOBILIZARI CORPORALE	1.073.175.760	1.014.505.975
IMOBILIZARI FINANCIARE	852.669.547	1.016.394.688
<b>ACTIVE IMOBILIZATE</b>	<b>1.932.310.007</b>	<b>2.035.389.304</b>
ACTIVE CIRCULANTE	470.913.604	589.693.771
CREANTE	1.609.472.336	1.710.098.400
CASA SI CONTURI LA BANCI	63.051.724	14.118.490
<b>ACTIVE CIRCULANTE</b>	<b>2.143.437.664</b>	<b>2.313.910.661</b>
<b>CHELTUIELI IN AVANS</b>	<b>18.645.680</b>	<b>23.026.495</b>
<b>DATORII CE TREBUIE PLATITE INTR-O PERIOADA DE UN AN</b>	<b>1.502.984.539</b>	<b>1.846.756.263</b>
<b>ACTIVE CIRCULANTE NETE / DATORII CURENTE NETE</b>	<b>659.094.388</b>	<b>490.180.893</b>
<b>TOTAL ACTIVE MINUS DATORII CURENTE</b>	<b>2.591.404.395</b>	<b>2.525.570.197</b>
<b>DATORII CE TREBUIE PLATITE INTR-O PERIOADA MAI MARE DE UN AN</b>	<b>241.463.369</b>	<b>166.106.668</b>
<b>VENITURI IN AVANS</b>	<b>4.417</b>	<b>0</b>
CAPITAL	2.109.927.600	2.109.927.600
REZERVE DIN REEVALUARE	99.506.890	99.506.890
REZERVE	1.947.705.735	1.952.862.532
PROFITUL SAU PIERDEREA REPORTATA Sold Debitor	1.772.339.015	1.818.293.837
PROFITUL SAU PIERDEREA EXERCITIULUI FINANCIAR Sold Creditor		15.460.344
Sold Debitor	34.860.184	0
<b>TOTAL CAPITALURI PROPRII</b>	<b>2.349.941.026</b>	<b>2.359.463.529</b>
<b>TOTAL CAPITALURI</b>	<b>2.349.941.026</b>	<b>2.359.463.529</b>

b) contul de profit și pierderi: vânzări nete; venituri brute; elemente de costuri și cheltuieli cu o pondere de cel puțin 20% în vânzările nete sau în veniturile brute; provizioanele de risc și pentru diverse cheltuieli; referire la orice vânzare sau oprire a unui segment de activitate efectuată în ultimele 6 luni sau care urmează a se efectua în următoarele 6 luni; dividendele declarate și plătite;

**B. INDICATORI FINANCIARI**

	<b>30.06.2006</b>	<b>30.06.2007</b>
CIFRA DE AFACERI NETA	2.499.082.503	2.296.572.223
PRODUCTIA VANDUTA	2.496.227.914	2.276.748.558
VENITURI DIN EXPLOATARE	2.500.408.933	2.344.986.815
VENITURI FINANCIARE	297.732.497	224.109.494
VENITURI EXCEPTIONALE		
<b>VENITURI TOTALE</b>	<b>2.798.141.430</b>	<b>2.569.096.309</b>
CHELTUIELI DIN EXPLOATARE	2.511.942.289	2.288.867.772
din care:		
-materii prime, materiale	2.198.501.738	2.017.381.513
-energii	105.805.145	88.556.017
CHELTUIELI FINANCIARE	321.059.325	264.768.193
<b>CHELTUIELI TOTALE</b>	<b>2.833.001.614</b>	<b>2.553.635.965</b>
REZULTAT DIN EXPLOATARE profit / (pierdere)	(11.533.356)	56.119.043
REZULTAT FINANCIAR profit / (pierdere)	(23.326.828)	(40.658.699)
REZULTAT EXCEPTIONAL profit / (pierdere)		
<b>REZULTAT NET AL EXERCITIULUI PROFIT / (PIERDERE)</b>	<b>(34.860.184)</b>	<b>15.460.344</b>

Vânzările cantitative de produse petroliere au înregistrat o creștere în 2007 față de 2006 de la 1,60 milioane tone la 1,65 milioane tone. Cifra de afaceri este mai mică întrucât prețul de vânzare a produselor petroliere a avut un trend descendent. De asemenea aprecierea leului în comparație cu dolarul american a influențat cifra de afaceri realizată din export. Cu toate acestea, deși cifra de afaceri netă a scăzut în 2007 comparativ cu 2006, societatea a realizat o marjă brută de rafinare superioară în primul semestru al anului 2007 comparativ cu 2006, obținând un profit din exploatare semnificativ.

Cantitatea de materii prime prelucrate în semestrul I 2007 a fost cu cca. 6% mai mare comparativ cu primele 6 luni ale anului 2006. Astfel, dacă în primele 6 luni din 2006 s-au prelucrat 1,69 milioane tone de materii prime, în semestrul I din 2007 s-au prelucrat 1,79 milioane de tone.



**ROMPETROL**

**ROMPETROL RAFINARE S.A.**

**RAPORTUL CONSILIULUI DE ADMINISTRATIE**

---

În totalul cheltuielilor de exploatare, cheltuielile cu materia primă, materialele auxiliare și utilitățile au înregistrat o pondere aproximativ constantă de 92% atât în 2007 cât și în 2006.

**Rezultatul din exploatare înregistrat în semestrul I 2007 are o valoare pozitivă în sumă de 56.119.043 lei, față de semestrul I 2006 când societatea avea o pierdere de 11.533.356 lei.**

Rezultatul financiar la 30.06.2007 a înregistrat o valoare negativă de 40.658.699 lei, în principal datorită creșterii cheltuielilor cu dobânzile aferente instrumentelor financiare derivate emise, ca urmare a majorării EURIBOR, precum și a celor datorate societăților bancare ca urmare a majorării creditelor contractate.

**Societatea a obținut la 30.06.2007 profit net în suma de 15.460.344 lei, față de un rezultat net negativ înregistrat în perioada similară a anului precedent, în principal ca urmare a marjelor de rafinare favorabile.**

**ROMPETROL****ROMPETROL RAFINARE S.A.****RAPORTUL CONSILIULUI DE ADMINISTRATIE**

c) cash flow: toate schimbările intervenite în nivelul numerarului în cadrul activității de bază, investițiilor și activității financiare, nivelul numerarului la începutul și la sfârșitul perioadei.

	<b>Nr. rd.</b>	<b>30.06.2007</b>
<b>Profitul / (Pierderea) exercitiului financiar</b>	01	<b>15.460.344</b>
Ajustari pentru:		
Cheltuiala cu amortizarea	02	59.644.946
Provizioane	03	(26.526.569)
Penalitati	04	24.978.429
Cheltuieli cu dobanda aferenta emisiunii de obligatiuni	05	35.756.919
Venit (cheltuiala )din diferente de curs aferente emisiunii de obligatiuni si altele	06	(19.327.075)
Cheltuieli/ (venituri) cu dobanda	07	17.651.802
Pierdere/ (venit net) din casarea / vanzarea mijloacelor fixe	08	48.955
<b>Numerar utilizat in/ din activitatea de exploatare inainte de modificari ale capitalului circulant (rd. 01 la 08)</b>	09	<b>107.687.751</b>
(Cresterea) / scaderea stocurilor	10	(184.032.107)
(Cresterea) / diminuarea creantelor	11	(228.519.466)
Cresterea / (diminuarea) datoriilor	12	391.630.932
<b>Variatia activelor circulante/ datoriilor curente nete (rd. 10 la 12)</b>	13	<b>(20.920.642)</b>
<b>Numerar net generat din/ utilizat in activitatea de exploatare (rd. 09+13)</b>	14	<b>86.767.109</b>
<b>Flux de numerar utilizat in activitati de investitii</b>	15	
Achizitii de imobilizari necorporale si corporale	16	(44.961.070)
<b>Numerar net utilizat in activitati de investitii (rd. 16)</b>	17	<b>(44.961.070)</b>
<b>Flux de numerar din activitati de finantare</b>	18	
Crestere leasing financiar	19	(183.144)
Dobanda platita	20	(17.651.802)
Cresterea / (diminuarea) imprumuturilor	21	(23.397.569)
<b>Numerar net din activitati de finantare (rd. 19 la 21)</b>	22	<b>(41.232.515)</b>
<b>Cresterea neta a disponibilitatilor (rd. 14+17+22)</b>	23	<b>573.524</b>
Numerar la inceputul perioadei	24	13.544.966
<b>Numerar la sfarsitul perioadei (rd. 23+24)</b>	25	<b>14.118.490</b>

Numerarul net generat din exploatare înregistrat de societatea Rompetrol Rafinare în semestrul I al anului 2007 este pozitiv, ridicându-se la 86,7 milioane lei, deși a fost influențat negativ de creșterea creanțelor și a stocurilor ca urmare a politicii de extindere a vânzărilor.

Fluxul de numerar din activitatea de investiții este negativ ca urmare a realizării de investiții în active imobilizate, necesare modernizării și re tehnologizării instalațiilor rafinării în vederea asigurării obținerii de carburanți în conformitate cu specificațiile de calitate europene.

În ceea ce privește fluxul de numerar din activitățile de finanțare, acesta a avut o valoare negativă, determinată de plățile de dobânzi aferente facilităților de creditare pentru deschiderea de acreditive la importul de materii prime precum și a diminuării împrumuturilor.

Fluxurile de numerar pentru activitatea de investiții și finanțare nu au depășit ca valoare fluxurile pozitive de numerar generate din exploatare, **societatea înregistrând un flux de numerar net total pozitiv.**

## **2. Analiza activității societății comerciale**

2.1. Prezentarea și analizarea tendințelor, elementelor, evenimentelor sau factorilor de incertitudine ce afectează sau ar putea afecta lichiditatea societății comerciale, comparativ cu aceeași perioadă a anului trecut.

În semestrul I al anului 2007, capacitatea companiei de acoperire a datoriilor curente din activele curente s-a menținut pozitivă, indicele lichidității curente înregistrând valoarea de 1,27 la 30 iunie 2007. Compania nu a identificat factori de incertitudine care să-i afecteze lichiditatea.

În primul semestru al anului 2007, nivelul finanțării atrase de companie a crescut cu 15% față de nivelul semestrului I 2006, ceea ce dovedește pe de o parte încrederea de care se bucură Rompetrol în rândul instituțiilor financiare, iar pe de altă parte continuarea politicii companiei de extindere a activităților de producție și de creștere a cifrei de afaceri.

2.2. Prezentarea și analizarea efectelor asupra situației financiare a societății comerciale a tuturor cheltuielilor de capital, curente sau anticipate (precizând scopul și sursele de finanțare a acestor cheltuieli), comparativ cu aceeași perioadă a anului trecut.



Printre cele mai importante investiții demarate în primul semestru al anului 2007 se numără:

- modernizarea rezervoarelor de stocare produse, în vederea limitării emisiei de hidrocarburi volatile, conform cerințelor europene;
- investiția privind transformarea instalației existente de hidrodesulfurare distilat de vid în instalație de hidrofinare motorină.
- investiția privind construirea unei fabrici noi de hidrogen, care va asigura cantitativ și calitativ hidrogenul necesar în rafinărie, în condițiile în care începând cu 1 ianuarie 2009 se va trece la obținerea de carburanți EURO 5 cu max. 10 ppm sulf.
- modernizarea instalației de cracare catalitică, în perspectiva creșterii capacității de prelucrare a rafinăriei și trecerii la producția de carburanți EURO 5 cu max. 10 părți pe milion (ppm) conținut de sulf.

În semestrul I 2007 s-au finalizat următoarele investiții:

- rampa care asigură descarcarea biodieselului necesar fabricării motorinei conform normelor europene
- modernizarea cuptoarelor de la cocsare;
- modernizarea sistemului de răcire la instalația cracare catalitică;
- modernizarea turnului modular răcire apă pentru instalația azot oxigen;

S-au realizat o serie de reabilitări de utilaje, schimbări de catalizatori, care au ca efect creșterea performanței rafinăriei și a gradului de utilizare a capacității acesteia, în numai 14 zile de oprire din cursul lunii aprilie.

Finanțarea proiectelor de investiții s-a realizat din surse proprii atât în 2007 cât și în 2006.

Investițiile realizate au contribuit pozitiv la situația companiei, având ca efecte: creșterea gradului de siguranță în exploatarea instalațiilor din rafinărie, creșterea calității produselor comercializate, reducerea costurilor de prelucrare a produselor și respectarea limitelor admise pentru poluanții monitorizați.

În primul semestru al anului 2007, investițiile realizate de companie au crescut cu 44% față de aceeași perioadă a anului trecut.

Rompetrol Rafinare va aloca până în 2009 aproximativ 22,6 milioane USD pentru creșterea, cu aproximativ 350%, a capacității de tranzitare a produselor petroliere prin dana 9. Proiectul va permite acostarea în dană atât a navelor maritime cu o capacitate maximă de 10.000 tdw (tone deadweight) cât și a barjelor de tip tanc de maxim 2.000 tdw. Proiectul susține planurile de dezvoltare ale companiei, care urmărește să atingă, până în 2009, o capacitate de rafinare de 5 milioane tone/an, cât și să se poziționeze între primele 25 de rafinării din Europa.





2.3. Prezentarea și analizarea evenimentelor, tranzacțiilor, schimbărilor economice care afectează semnificativ veniturile din activitatea de bază. Precizarea măsurii în care au fost afectate veniturile de fiecare element identificat. Comparație cu perioada corespunzătoare a anului trecut.

În primul semestru al anului 2007, cantitatea de produse finite vândute a crescut cu 3% comparativ cu aceeași perioadă a anului trecut, deși cifra de afaceri a scăzut cu 8%. Scăderea cifrei de afaceri se datorează reducerii prețurilor de vânzare, ca urmare a trendului descendent al cotațiilor produselor. De asemenea aprecierea leului în comparație cu dolarul american a afectat cifra de afaceri realizată din export. Cu toate acestea, deși veniturile au scăzut, marja brută de rafinare a crescut în semestrul I 2007 față de semestrul I 2006, asigurând un profit din exploatare semnificativ.

### **3. Schimbări care afectează capitalul și administrarea societății comerciale**

3.1. Descrierea cazurilor în care societatea comercială a fost în imposibilitatea de a-și respecta obligațiile financiare în timpul perioadei respective.

Nu este cazul

3.2. Descrierea oricăror modificări privind drepturile deținătorilor de valori mobiliare emise de societatea comercială.

În perioada analizată nu au intervenit modificări ale capitalului social al Societății.

Societatea are contract de registru cu S.C. Depozitarul Central S.A. București (vechea denumire S.C. REGISCO S.A.), autorizat de Comisia Națională a Valorilor Mobiliare prin autorizația 3564/14.12.2006.

Datele de identificare ale S.C. Depozitarul Central S.A. sunt următoarele: str. Făgăraș nr. 25, sector 1, București, site: [www.depozitarulcentral.ro](http://www.depozitarulcentral.ro).

La data de 30.06.2007, capitalul social al Societății era reprezentat de 21.099.276.002 acțiuni, cu o valoare nominală de 0,1 lei, în sumă totală de 2.109.927.600,2 lei, iar structura sintetică consolidată a acționarilor S.C. ROMPETROL RAFINARE S.A. era următoarea:

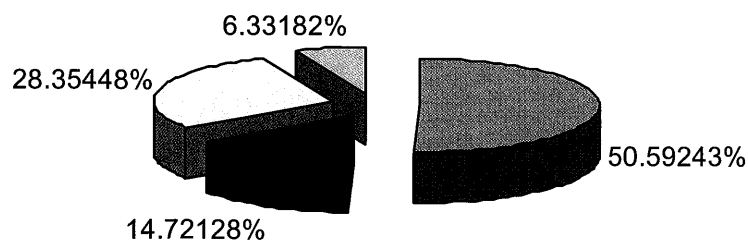


**ROMPETROL**

**ROMPETROL RAFINARE S.A.  
RAPORTUL CONSILIULUI DE ADMINISTRATIE**

<b>ACȚIONAR</b>	<b>NUMĂR DE ACȚIUNI</b>	<b>PROCENTUL DE PARTICIPARE LA CAPITALUL SOCIAL</b>
THE ROMPETROL GROUP N.V.	10.674.636.478	50,59243%
S.C. ROMPETROL FINANCIAL GROUP S.R.L.	3.106.083.079	14,72128%
Acționari - Persoane juridice - care dețin fiecare în parte mai puțin de 10% din capitalul social, deținând împreună:	5.982.589.263	28,354448%
Acționari - Persoane fizice - care dețin fiecare în parte mai puțin de 10% din capitalul social, deținând împreună:	1.335.967.182	6.33182%
<b>TOTAL</b>	<b>21.099.276.002</b>	<b>100%</b>

**Structura actionariatului SC Rompetrol Rafinare SA  
la data de 30.06.2007**



■ THE ROMPETROL GROUP N.V.

■ S.C. ROMPETROL FINANCIAL GROUP S.R.L.

□ Acționari - Persoane juridice - care dețin fiecare în parte mai puțin de 10% din capitalul social, deținând împreună:

■ Acționari - Persoane fizice - care dețin fiecare în parte mai puțin de 10% din capitalul social, deținând împreună:



#### **4. Tranzacții semnificative**

S.C. Rompetrol Rafinare S.A. a raportat actele juridice încheiate pe semestrul I 2007 de către Societate în conformitate cu art. 225 din Legea 297/2004 privind piața de capital și cu art. 113 lit. G alin. (4) și (5) din Regulamentul C.N.V.M. nr. 1/2006, prin Raportul curent înregistrat la Societate cu nr. 6511/04.07.2007. Raportul a fost transmis operatorului de piață (respectiv Bursei de Valori București) și a fost publicat în Buletinul lunar nr. 6/2007 al CNVM, și totodată postat pe site-ul CNVM ([www.cnvm.ro](http://www.cnvm.ro)) în secțiunea: Informații utile/Rapoarte Trimise de Emitenți.

De asemenea, tranzacțiile majore încheiate de Societate cu persoanele cu care acționează în mod concertat sau în care au fost implicate aceste persoane în perioada de timp raportată, au fost cele supuse aprobării Consiliului de Administrație, după cum urmează:

- I) În sedința Consiliului de Administrație al S.C. Rompetrol Rafinare S.A. din data de 7.03.2007 s-a adoptat decizia nr. 2 prin care s-a aprobat garantarea de către Societate a Facilității de credit contractată de către S.C. ROMPETROL QUALITY CONTROL S.R.L. (societate la care S.C. Rompetrol Rafinare S.A. este asociat majoritar, cu un procent de 99,9265% din capitalul social), de la PIRAEUS BANK ROMÂNIA S.A. în scopul asigurării capitalului de lucru pentru acoperirea necesităților financiare aferente desfășurării activității curente. Valoarea facilității contractată de S.C. ROMPETROL QUALITY CONTROL S.R.L. este de 1.000.000 RON, pentru o perioadă de 12 luni de la data semnării contractului, reînnoibilă pentru perioade succesive de 12 luni, iar Societatea a garantat acest credit prin emiterea unui bilet la ordin.
- II) În data de 23.03.2007, Consiliul de Administrație al S.C. Rompetrol Rafinare S.A. a adoptat decizia prin care s-a aprobat prelungirea cu 3 luni calendaristice a garanțiilor constituite de Societate pentru garantarea creditului contractat de SC Rompetrol Petrochemicals S.R.L. de la OTP România, în valoare de 3.300.000 Euro, în vederea finanțării activității curente a RPET, la care Societatea avea calitatea de asociat unic.
- III) În data de 18.05.2007, Consiliul de Administrație al S.C. Rompetrol Rafinare S.A. a adoptat decizia prin care s-a aprobat semnarea Actului Adițional nr. 1 la Contractul de Credit nr. 181 din 30.06.2006, perfectat de S.C. ROM OIL S.A. (societate la care S.C. Rompetrol Rafinare S.A. deține 99,9998499% din capitalul social), cu PIRAEUS BANK ROMANIA S.A. în scopul asigurării capitalului de lucru a S.C. ROM OIL S.A. Valoarea contractată de S.C. ROM OIL S.A. este de 8.000.000 Euro, iar Societatea a garantat creditul mai sus menționat, amendat prin Actul



**ROMPETROL**

**ROMPETROL RAFINARE S.A.**

**RAPORTUL CONSILIULUI DE ADMINISTRATIE**

---

adițional nr. 1 din data de 29.05.2007, prin semnarea unui contract de cauțiune.

De asemenea, prin aceeași decizie a Consiliului de Administrație s-a aprobat semnarea de către Societate a Actelor Adiționale nr. 6 și 7 la Contractul de credit nr. 2458 din 23.09.2005, cu toate modificările și completările ulterioare, perfectat de S.C. ROM OIL S.A. cu PIRAEUS BANK ROMANIA S.A., în vederea introducerii în contract drept garanți, Societatea și a S.C. ROMPETROL GROUP N.V., alături de S.C. ROMPETROL LOGISTICS S.A., precum și prelungirea valabilității contractului până la data de 12.02.2008. Valoarea Facilității contractată de către S.C. ROM OIL S.A., menționată la acest alineat este de 7.500.000 RON, iar Societatea a garantat acest credit, amendat prin Actul adițional nr. 6 din data de 29.05.2007, prin semnarea unui contract de cauțiune.

Totodată, prin decizia Consiliului de Administrație din data de 18.05.2007 s-a aprobat împuternicirea persoanelor cu drept de primă semnătură, respectiv semnătură secundă în vederea semnării în numele Societății a documentelor relaționate de contractele de credit mai sus menționate, prin care Societatea se angajează să garanteze contractele de credit ale S.C. ROM OIL S.A. anterior prezentate.

- IV) În data de 18.06.2007, Consiliul de Administrație al S.C. Rompetrol Rafinare S.A. a adoptat decizia nr. 1 prin care s-a aprobat amendarea facilității sindicalizate de credit acordată Societății de către Unicredit Jiriac Bank S.A., BANK AUSTRIA CREDITANSTALT AG și BANCA COMERCIALĂ ROMÂNĂ SA, în cuantum de 110.000.000 USD, având drept obiect finanțarea achiziției de țiței, păcură și gaz condensat, în sensul prelungirii facilității cu 12 luni de la data semnării Amendamentului nr. 5 la Contractul de facilitate de emiterie acreditive de import. Actul adițional nr. 5 a fost încheiat între S.C. Rompetrol Rafinare S.A., în calitate de împrumutat, Bank Austria Creditanstalt AG, Banca Comercială Română și Unicredit Jiriac Bank S.A. în calitate de aranșori, Unicredit Jiriac Bank S.A. în calitate de agent, Unicredit Jiriac Bank S.A. în calitate de banca emitentă și The Rompetrol Group N.V. (acționar semnificativ al Societății, persoană juridică cu care Societatea acționează în mod concertat) și S.C. Rompetrol S.A. (acționar al societății și persoană juridică afiliată Societății) în calitate de garanți.

De asemenea, prin aceeași Decizie a Consiliului de Administrație s-a ratificat amendarea Contractului de garanție reală mobilă pentru garantarea facilității sindicalizate de credit, și au fost împuterniciți reprezentanții societății în vederea negocierii și semnării oricăror documente relaționate de amendarea Contractului de credit.



**ROMPETROL**


**ROMPETROL RAFINARE S.A.  
RAPORTUL CONSILIULUI DE ADMINISTRATIE**


---

**Nota:** Precizăm că situațiile financiare au fost întocmite conform OMF 1752/2005 și nu au fost auditate.

**Semnături**

PRESEDINTE AL CONSILIULUI DE ADMINISTRATIE  
AL ROMPETROL RAFINARE S.A.


  
ALEXANDRU NICOL GICIU



DIRECTOR GENERAL

  
VASILE COSMIN TURCU

DIRECTOR ECONOMIC

  
GIANI IULIAN KACIC

Judetul: 13--CONSTANTA MARI CONTRIBUABILI  
 Persoana juridica: SC ROMPETROL RAFINARE SA  
 Adresa: localitatea CONSTANTA, str. DJ 226 KM 23, tel 506400

Numar din registrul comertului: J13/534/5.02.1991  
 Frma de proprietate: 34--Societati comerciale pe actiuni  
 Activitatea preponderanta (cod si denumire clasa CAEN  
 2320--Fabricarea produselor obtinute din prelucrarea titeiului

Cod de identificare fiscala: 1860712

**SITUATIA ACTIVEI, DATORII SI CAPITALURILOR PROPRII**  
 la data de 30.06.2007

Formularul 10

- lei -

Denumirea indicatorului	Nr. rd.	SOLD	LA
		01.01.2007	30.06.2007
A	B	1	2
A. ACTIVE IMOBILIZATE			
I. IMOBILIZARI NECORPORALE (ct.201+203+205+2071+208+233+234-280-290-2933)	1	5,177,642	4,488,641
II. IMOBILIZARI CORPORALE (ct.211+212+213+214+231+232-281-291-2931)	2	1,028,549,805	1,014,505,975
III. IMOBILIZARI FINANCIARE (ct.261+263+265+267-296)	3	1,016,613,808	1,016,394,688
ACTIVE IMOBILIZATE - TOTAL (rd. 01 la 03)	4	2,050,341,255	2,035,389,304
B. ACTIVE CIRCULANTE			
I. STOCURI (ct.301+302+303+/-308+331+332+341+345+346+/-348+351+354+356+357+358+361+/-368+371+/-378+381+/-388-391-392-393-394-395-396-397-398+4091-4428)	5	379,135,095	589,693,771
II. CREANTE (ct.267-296+4092+411+413+418+425+4282+431+437+4382+441+4424+4428+444+445+446+447+431+437+4382+441+4424+4428+444+445+446+447+4482+451+456+4582+461+473-491-495-496+5187)	6	1,502,232,107	1,710,098,400
III. INVESTITII PE TERMEN SCURT (ct.501+505+506+508+5113+5114-591-595-596-598)	7	-	-
IV. CASA SI CONTURI LA BANCII (ct.5112+512+531+532+541+542)	8	13,544,966	14,118,490
ACTIVE CIRCULANTE - TOTAL (rd. 05 la 08)	9	1,894,912,168	2,313,910,661
C. CHELTUIELI IN AVANS (ct.471)	10	2,373,322	23,026,495
D. DATORII: SUMELE CARE TREBUIE PLATITE INTR-O PERIOADA DE PANA LA UN AN (ct.161+162+166+167+168-169+269+401+403+404+405+408+419+421+423+424+426+427+4281+431+437+4381+441+4423+4428+444+446+447+4481+451+453+455+456+457+4581+462+473+509+5186+519)	11	1,424,294,302	1,846,756,263
E. ACTIVE CIRCULANTE NETE/ DATORII CURENTE NETE (rd. 09+10-11-18)	12	472,991,188	490,180,893
F. TOTAL ACTIVE MINUS DATORII CURENTE (rd. 04+12-17)	13	2,523,332,443	2,525,570,197

G. DATORII: SUMELE CARE TREBUIE PLATITE INTR-O PERIOADA MAI MARE DE UN AN (ct.161+162+166+167+168-169+269+401+403+404+405+408+419+421+423+424+426+427+4281+431+437+4381+441+4423+4428+444+446+447+4481+451+453+455+456+457+4581+462+473+509+5186+519	14	179,329,258	166,106,668
H. PROVIZIOANE (ct.151)	15	-	-
I. VENITURI IN AVANS (rd. 17+18), din care:	16	-	-
- subventii pentru investitii (ct.131+132+133+134+135+138)	17	-	-
- venituri inregistrate in avans (ct.472)	18	-	-
J. CAPITAL SI REZERVE			
I. CAPITAL (rd. 20 la 22), din care:	19	2,109,927,600	2,109,927,600
- capital subscris varsat (ct.1012)	20	2,109,927,600	2,109,927,600
- capital subscris nevarsat (ct.1011)	21	-	-
- patrimoniul regiei (ct.1015)	22	-	-
II. PRIME DE CAPITAL (ct.104)	23	-	-
III.REZERVE DIN REEVALUARE (ct.105)	24	99,506,890	99,506,890
IV. REZERVE (ct.106)	25	1,952,862,532	1,952,862,532
Actiuni proprii (ct.109)	26	-	-
V.PROFITUL SAU PIERDEREA (ct.117)----- Sold C	27	-	-
REPORTAT (A) ----- Sold D	28	1,772,339,014	1,818,293,837
VI.PROFITUL SAU PIERDEREA (ct.121)----- Sold C	29	-	15,460,344
EXERCITIULUI FINANCIAR ----- Sold D	30	45,954,823	-
Repartizarea profitului (ct.129)	31	-	-
CAPITALURI PROPRII - TOTAL (rd. 19+23+24+25-26+27-28+29-30-31)	32	2,344,003,185	2,359,463,529
Patrimoniul public (ct.1016)	33	-	-
CAPITALURI - TOTAL (rd. 32+33)	34	2,344,003,185	2,359,463,529

ADMINISTRATOR,

Numele si prenumele  
NICOLCIOIU ALEXANDRU  
Semnatura

Stampila unitatii

DIRECTOR GENERAL ,

Numele si prenumele  
TURCU COSMIN  
Semnatura

DIRECTOR ECONOMIC,

Numele si prenumele  
KACIC GIANI  
Semnatura

INTOCMIT,

Numele si prenumele

PASA CHERATA(-compartim.  
financiar contabil sau personal  
calificat incadrat)  
Semnatura

Judetul: 13--CONSTANTA MARI CONTRIBUABILI  
 Persoana juridica: SC ROMPETROL RAFINARE SA  
 Adresa: localitatea CONSTANTA, str. DJ 226 KM 23, tel.506400

Numar din registrul comertului: J13/534/05.02.1991  
 Forma de proprietate: 34--Societati comerciale pe actiuni  
 Activitatea preponderanta (cod si denumire clasa CAEN)

2320--Fabricarea produselor obtinute  
 din prelucrarea titeiului

Cod de identificare fiscala: 1860712

**CONTUL DE PROFIT SI PIERDERE**  
**la data de 30.06. 2007**

**Formularul 20**

- lei -

DENUMIREA INDICATORULUI	Nr. rd.	REALIZARI	AFERENTE
		PERIOADEI	DE RAPORTARE
		30.06.2006	30.06.2007
A	B	1	2
1. Cifra de afaceri neta (rd. 02 la 05)	1	2,499,082,503	2,296,572,223
Productia vanduta (ct.701+702+703+704+705+706+708)	2	2,496,227,914	2,276,748,558
Venituri din vanzarea marfurilor (ct.707)	3	2,854,589	19,823,665
Venituri din dobanzi inregistrate de entitatile al caror obiect de activitate il constituie leasingul (ct.766)	4	-	-
Venituri din subventii de exploatare aferente cifrei de afaceri nete (ct.7411)	5	-	-
2. Variatia stocurilor de produse finite si a productiei in curs de executie			
(ct.711) ----- Sold C	6	-	48,178,087
----- Sold D	7	1,608,371	-
3. Productia realizata de entitate pentru scopurile sale proprii si capitalizata(ct.721+722)	8	1,782,362	28,732
4. Alte venituri din exploatare (ct.7417+758)	9	1,152,439	207,773
VENITURI DIN EXPLOATARE - TOTAL (rd. 01+06-07+08+09)	10	2,500,408,933	2,344,986,815
5. a) Cheltuieli cu materiile prime si materialele consumabile (ct.601+602-7412)	11	2,198,501,738	2,017,381,513
Alte cheltuieli materiale (ct.603+604+606+608)	12	680,369	594,418
b) Alte cheltuieli externe(cu energie si apa) (ct.605-7413)	13	105,805,145	88,556,017




c) Cheltuieli privind marfurile (ct.607)	14	2,515,980	18,471,507
6. Cheltuieli cu personalul (rd. 16+17), din care:	15	24,736,139	23,445,110
a) Salarii si indemnizatii (ct.641+642-7414)	16	19,053,700	18,219,153
b) Cheltuieli cu asigurarile si protectia sociala (ct.645-7415)	17	5,682,439	5,225,957
7. a) Ajustari de valoare privind imobilizarile corporale si necorporale (rd.19-20)	18	52,568,547	59,644,946
a.1) Cheltuieli (ct.6811+6813)	19	52,568,547	59,644,946
a.2) Venituri (ct.7813)	20	-	-
b) Ajustari de valoare privind activele circulante (rd. 22-23)	21	(96,151)	(26,570,093)
b.1) Cheltuieli (ct.654+6814)	22	-	9,799
b.2) Venituri (ct.754+7814)	23	96,151	26,579,892
8. Alte cheltuieli de exploatare (rd. 25 la 28)	24	127,230,522	107,344,354
8.1. Cheltuieli privind prestatiile externe (ct.611+612+613+614+621+622+623+624+625+626+627+628-7416)	25	121,505,029	97,759,387
8.2. Cheltuieli cu alte impozite, taxe si varsaminte asimilate (ct.635)	26	3,095,319	7,954,530
8.3. Cheltuieli cu despagubiri, donatii si activele cedate (ct.658)	27	2,630,174	1,630,437
Cheltuieli privind dobanzile de refinantare inregistrate de entitatile al caror obiect de activitate il constituie leasingul (ct.666)	28	-	-
Ajustari privind provizioanele (rd. 30-31)	29	-	-
- Cheltuieli (ct.6812)	30	-	-
- venituri (ct.7812)	31	-	-
CHELTUIELI DE EXPLOATARE - TOTAL (rd. 11 la 15 +18+21+24+29)	32	2,511,942,289	2,288,867,772
PROFITUL SAU PIERDEREA DIN EXPLOATARE			
- Profit (rd. 10-32)	33	-	56,119,043
- Pierdere (rd. 32-10)	34	11,533,356	-
9. Venituri din interese de participare (ct.7611+7613), din care:	35	1,544,137	12,792,196

- venituri obtinute de la entitatile afiliate	36	1,544,137	12,792,196
10. Venituri din alte investitii financiare si imprumuturi care fac parte din activele imobilizate (ct.763), din care:	37	6	-
- venituri obtinute de la entitatile afiliate	38	-	-
11. Venituri din dobanzi (ct.766), din care:	39	427,236	327,685
- venituri obtinute de la entitatile afiliate	40	173,916	228,057
Alte venituri financiare (ct.762+764+765+767+768)	41	295,761,118	210,989,613
VENITURI FINANCIARE - TOTAL (rd. 35+37+39+41)	42	297,732,497	224,109,494
12. Ajustari de valoare privind imobiliarile financiare si investitiile detinute ca active circulante (rd. 44-45)	43	-	-
- Cheltuieli (ct.686)	44	-	-
- venituri (ct.786)	45	-	-
13. Cheltuieli privind dobanzile (ct.666-7418)	46	30,638,523	53,736,406
-din care,chelt.in relatia cu entitatile afiliate	47	39,811	-
Alte cheltuieli financiare(ct.663+664+665+667+668)	48	290,420,802	211,031,787
CHELTUIELI FINANCIARE - TOTAL (rd. 43+46+48)	49	321,059,325	264,768,193
PROFITUL SAU PIERDEREA FINANCIAR(A)			
- Profit (rd. 42-49)	50	-	-
- Pierdere (rd. 49-42)	51	23,326,828	40,658,699
14.PROFITUL SAU PIERDEREA CURENT(A)			
- Profit (rd. 10+42-32-49)	52	-	15,460,344
- Pierdere (rd. 32+49-10-42)	53	34,860,184	-
15. Venituri extraordinare (ct.771)	54	-	-
16. Cheltuieli extraordinare (ct.671)	55	-	-
17. PROFITUL SAU PIERDEREA DIN ACTIVITATEA EXTRAORDINARA			
- Profit (rd. 54-55)	56	-	-
- Pierdere (rd. 55-54)	57	-	-
VENITURI TOTALE (rd. 10+42+54)	58	2,798,141,430	2,569,096,309
CHELTUIELI TOTALE (rd. 32+49+55)	59	2,833,001,614	2,553,635,965

PROFITUL SAU PIERDEREA BRUT(A)			
- Profit (rd. 58-59)	60	-	15,460,344
- Pierdere (rd. 59-58)	61	34,860,184	-
18. Impozitul pe profit (ct.691)	62	-	-
19. Alte impozite neprezentate la elementele de mai sus (ct.698)	63	-	-
20. PROFITUL SAU PIERDEREA NET(A) A EXERCITIULUI			
FINANCIAR - Profit (rd. 60-61-62-63)	64	-	15,460,344
- Pierdere (rd. 61+62+63-60)	65	34,860,184	-

ADMINISTRATOR,  
Numele si prenumele  
NICOLCIOIU ALEXANDRU  
Semnatura



Stampila unitatii

DIRECTOR GENERAL,  
Numele si prenumele  
TURCU COSMIN

Semnatura

DIRECTOR ECONOMIC,  
Numele si prenumele  
KACIC GIANI  
Semnatura

INTOCMIT,  
Numele si prenumele

PASA CHERATA(-compartim.  
financiar contabil sau personal  
calificat incadrat)  
Semnatura

Judetul: 13--CONSTANTA MARI CONTRIBUABILI  
 Persoana juridica: SC ROMPETROL RAFINARE SA  
 Adresa: localitatea CONSTANTA, str. DJ 226 KM 23, tel.506400

Numar din registrul comertului: J13/534/05.02.1991  
 Forma de proprietate: 34--Societati comerciale pe actiuni  
 Activitatea preponderanta (cod si denumire cl: 2320--Fabricarea produselor obtinute din prelucrarea titeiului  
 din prelucrarea titeiului

Cod de identificare fiscala: 1860712

**DATE INFORMATIVE**  
 la data de 30.06.2007

**Formularul 30**

- lei -

I. DATE PRIVIND REZULTATUL INREGISTRAT	Nr. rd.	NR.UNITATI	SUME	
			DIN	CARE:
Unitati care au inreg. profit	1	1	15,460,344	
Unitati care au inreg. pierdere	2	0	0	
II. DATE PRIVIND PLATILE RESTANTE	Nr. rd.	TOTAL (COL.2+3)	PT.ACTIVITATEA CURENTA	PT.ACTIVITATEA DE INVESTITII
A	B	1	2	3
Plati restante - total (rd.04+08+14 la 18+22),din care:	3	408,992,853	405,944,140	3,048,713
Furnizori restanti - total (rd.05 la 07),din care:	4	201,649,900	198,601,187	3,048,713
- peste 30 de zile	5	53,809,395	51,820,097	1,989,298
- peste 90 de zile	6	11,790,968	11,181,429	609,539
- peste 1 an	7	136,049,537	135,599,661	449,876
Obligatii restante fata de bugetul asigurarilor sociale - total (rd.09 la 13), din care:	8	-	-	0
- contributi pentru asigurari sociale de stat datorate de angajatori, salariati si alte persoane asimilate	9	-	-	0
- contributi pentru fondul asigurarilor sociale de sanatate	10	-	-	0
- contributia pentru pensia suplimentara	11	-	-	0
- contributi pentru bugetul asigurarilor pentru somaj	12	-	-	0
- alte datorii sociale	13	-	-	0

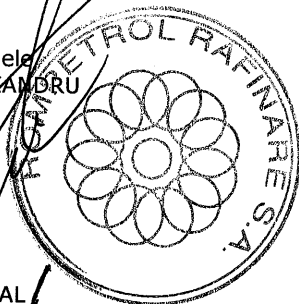
Obligatii restante fata de bugetele fondurilor speciale si alte fonduri	14	139,959,542	139,959,542	0
Obligatii restante fata de alti creditori	15	-	-	0
Impozite si taxe neplatite la termenul stab. la bugetul de stat	16	67,383,411	67,383,411	0
Impozite si taxe neplatite la termenul stab. la bugetele locale	17	-	-	0
Credite bancare nerambursate la scadenta	18	-	-	0
- total (rd.19 la 21), din care:				
- restante dupa 30 de zile	19	-	-	0
- restante dupa 90 de zile	20	-	-	0
- restante dupa 1 an	21	-	-	0
Dobanzi restante	22	-	-	0
III. Numar mediu de salariatii	Nr. rd.	30.06.2006	30.06.2007	
A	B	1	2	
Numar mediu de salariatii	23	1,011	851	

IV. Plati de dobanzi si redevente	Nr. Sume rd. (lei)	
Venituri brute din dobanzi platite de persoanele juridice romane catre persoanele fizice nerezidente din statele membre ale Uniunii Europene, din care:	24	0
- impozitul datorat la bugetul de stat	25	0
Venituri brute din dobanzi platite de persoanele juridice romane catre persoane juridice afiliate *) nerezidente din statele membre ale Uniunii Europene, din care:	26	0
- impozitul datorat la bugetul de stat	27	0
Venituri din redevente platite de persoanele juridice romane catre persoane juridice afiliate *) nerezidente din statele membre ale Uniunii Europene, din care:	28	0
- impozitul datorat la bugetul de stat	29	0
V. Tichete de masa	Nr. Sume rd. (lei)	
Contravaloarea tichetelor de masa acordate salariatilor	30	695,112

VI. Cheltuieli de inovare **)	Nr. rd.	30.06.2006	30.06.2007
A	B	1	2
-chelt.de inovare finalizate in cursul perioadei	31	0	0
-chelt.de inovare in curs de finalizare in cursul perioadei	32	0	0
-chelt.de inovare abandonate in cursul perioadei	33	0	0

ADMINISTRATOR,  
Numele si prenumele  
NICOLCIOIU ALEXANDRU  
Semnatura

Stampila unitatii



DIRECTOR GENERAL  
Numele si prenumele  
TURCU COSMIN  
Semnatura

*(Handwritten signature of Turcu Cosmin)*


DIRECTOR ECONOMIC,  
Numele si prenumele  
KACIC GIANI  
Semnatura

*(Handwritten signature of Kacic Giani)*

INTOCMIT,  
Numele si prenumele

PASA CHERATA(-compartim.  
financiar contabil sau personal  
calificat incadrat)  
Semnatura

*(Handwritten signature)*



# ROMPETROL


## DECLARAȚIE

Subsemnații Vasile Cosmin TURCU, în calitate de Director General, Giani Iulian KACIC, în calitate de Director Economic, și Alexandru NICOLCIOIU, Președinte al Consiliului de Administrație al S.C. Rompetrol Rafinare S.A, având în vedere art. 113, lit. D.1.c. din Regulamentul CNVM 1/2006 privind emitenții și operațiunile cu valori mobiliare,

Prin prezenta declarăm că, după cunoștințele noastre, situația financiar-contabilă semestrială la data de 30.06.2007 întocmită în conformitate cu standardele contabile aplicabile oferă o imagine corectă și conformă cu realitatea a activelor, obligațiilor, poziției financiare, contului de profit și pierdere și raportul consiliului de administrație prezintă în mod corect și complet informațiile despre Societate.

Președinte al Consiliului de Administrație al  
S.C. Rompetrol Rafinare S.A.

Alexandru NICOLCIOIU



Director General

Vasile Cosmin TURCU

Director Economic

Giani Iulian KACIC

**Rompétrol Rafinare SA**  
**DJ 226, Km 23**  
**905700 Navodari**  
**ROMANIA**

J13/534/1991  
CUI 186 07 12 (R)  
647166 ROL Raiffeisen Constanta  
Share capital: RON 2.109.927.600,2

Tel.: + (40) 241 50 60 00  
Tel.: + (40) 241 50 61 00  
Fax: + (40) 241 50 69 30  
<http://www.rompetrol.com>  
email:  
[office.rafinare@rompetrol.com](mailto:office.rafinare@rompetrol.com)