

**REZULTATELE ROMPETROL PE SEMESTRUL I: PROFIT OPERATIONAL POZITIV IN
CONDITII DE CRIZA ECONOMICA**

Romp petrol Rafinare (simbol pe BVB: RRC, Reuters: ROMP.BX, Bloomberg: RRC RO) a prezentat astazi rezultatele financiare si operationale neauditare aferente trimestrului II si semestrului I 2009. Cifrele includ rezultatele financiare consolidate neauditare pentru aceasta perioada, elaborate de companie in conformitate cu Standardele Internationale de Raportare Financiara („IFRS”). Rezultatele financiare conform IFRS difera sub anumite aspecte de cele intocmite conform Standardelor Romanesti de Contabilitate.

Situatiile financiare consolidate ale Rompetrol Rafinare includ rezultatele Rompetrol Rafinare S.A. si cele ale subsidiarelor Rompetrol Petrochemicals S.R.L., Rom Oil S.A., Rompetrol Downstream S.R.L., Rompetrol Logistics S.R.L. si Rompetrol Gas S.R.L.

Acest document este postat pe pagina noastra web in sectiunea Relatii cu Investitorii: www.rompetrol.com

PRINCIPALII INDICATORI FINANCIARI - CONSOLIDAT

		Trim II 2009	Trim II 2008	%	Sem I 2009	Sem I 2008	%
Financiar							
Cifra de afaceri bruta	USD	773,406,804	1,379,537,729	-44%	1,424,351,023	2,423,771,670	-41%
Cifra de afaceri neta	USD	598,410,673	1,185,731,095	-50%	1,116,741,800	2,063,703,536	-46%
EBITDA	USD	17,581,979	71,429,741		3,218,043	83,026,529	
Marja EBITDA	%	2.9%	6.0%		0.3%	4.0%	
EBIT	USD	(12,918,832)	34,592,183	N/A	(28,263,600)	32,938,892	N/A
Rezultat net	USD	(40,989,988)	(247,696)	N/A	(69,161,502)	(48,961,960)	N/A
Marja rezultatului net	%	-6.8%	0.0%		-6.2%	-2.4%	
Rezultat net / actiune	USD	(0.0019)	(0.0000)		(0.0033)	(0.0023)	41%
Rezultat net / actiune	RON	(0.0060)	(0.0000)		(0.0104)	(0.0056)	87%

Romp petrol Rafinare Constanta (RRC) a atins in semestrul I 2009 o cifra de afaceri de 1,42 miliarde USD. In aceasta perioada, compania a inregistrat o majorare cu 4% a cantitatilor vandute de carburanti. **Reducerea cifrei de afaceri comparativ cu aceeasi perioada a anului trecut este exclusiv efectul scaderii cotelor internationale ale produselor petroliere.**

Rezultatele financiare au fost puternic influentate atat de criza financiara globala, de evolutiile internationale ale cotelor titeiului si ale carburantilor, precum si de o serie de factori macroeconomici interni, precum deprecierea monedei nationale.



ROMPETROL RAFINARE S.A.
REZULTATE FINANCIARE CONSOLIDATE NEAUDITATE IFRS
PENTRU TRIMESTRUL II SI SEMESTRUL I 2009

Compania a continuat si in trimestrul II dezvoltarea activitatilor si eficientizarea proceselor tehnologice prin realizarea investitiilor aferente "Programului de Investitii Rafinarie 2010". Programul initiat in 2006 are o valoare totala de 338 milioane USD si vizeaza situarea Rompetrol Rafinare in primele 25 de rafinarii din Europa, in functie de performantele operationale.

PERFORMANTE MAJORE IN SEMESTRUL I ANUL 2009:

Segmentul de rafinare


- Rompetrol Rafinare trece la standardul Euro 5
- primul vas de titei descarcat prin noul terminal marin
- trend descrescator al consumurilor energetice
- marirea capacitatii de export al terminalului de produse finite din Portul Midia
- continuarea proiectelor de eficienta energetica
- lansarea fabricatiei de aditivi pt benzina Alto 101 si motorina Alto 55
- iunie 2009: inceperea productiei de biocarburanti din gama benzinelor utilizand biocomponenti
- continuarea programului de ecologizare a haldelor de la Rafinaria Vega
- lansarea in piata de retail a 10 noi produse (ex. Lansarea brandului Euroizolir)

Segmentul de petrochimie

- EBITDA pozitiva in trimestrul II 2009
- intrarea pe piata de retail din Romania
- reducerea stocurilor de polimeri, in conditiile unui grad ridicat de utilizare al instalatiilor
- repornirea instalatiilor de polietilena de joasa densitate (LDPE) si de inalta densitate (HDPE)
- lansarea pe piata a doua noi sorturi de HDPE
- continuarea implementarii de eficienta energetica

Segmentul de distributie

- dezvoltarea retelei de distributie a carburantilor (statii proprii, Partener Rompetrol, statii Expres si CUVA) la 685 de unitati
- lansarea gamei de carburanti premium Alto, benzina Alto101 si motorina Alto55
- finalizarea Centru de Operatiuni Rompetrol (ROC)
- initierea programului de garantare a calitatii carburantilor QProTek-t
- investitii de peste 10 milioane USD pentru construirea a cinci noi benzinarii si noua statii mobile Rompetrol Expres

**ROMPETROL RAFINARE S.A.
REZULTATE FINANCIARE CONSOLIDATE NEAUDITATE IFRS
PENTRU TRIMESTRUL II SI SEMESTRUL I 2009****MEDIUL DE AFACERI**

		Trim II 2009	Trim II 2008	%	Sem I 2009	Sem I 2008	%
Brent Dated	USD/bbl	59.13	121.18	-51%	51.68	109.04	-53%
Ural Med	USD/bbl	58.23	116.51	-50%	50.67	105.08	-52%
Diferentialul Brent-Ural	USD/bbl	0.90	4.67	-81%	1.01	3.96	-75%
Marja de rafinare PVM Ural	USD/bbl	3.14	11.14	-72%	3.61	8.79	-59%
Cotatia benzinei fara plumb 50 ppm FOB Med	USD/t	586	1,043	-44%	502	939	-47%
Cotatia motorinei ULSD 50 ppm FOB Med	USD/t	506	1,172	-57%	471	1,034	-55%
RON/USD curs mediu		3.08	2.34	32%	3.18	2.40	33%
RON/USD curs inchidere		3.01	2.32	30%	3.01	2.32	30%
RON/EURO curs mediu		4.20	3.65	15%	4.23	3.67	15%
RON/EURO curs inchidere		4.22	3.66	15%	4.22	3.66	15%
Paritatea USD/EURO		1.40	1.58	-11%	1.40	1.58	-11%
Rata inflatiei in Romania		0.48%	1.30%	-63%	3.13%	3.57%	-12%

Pretul titeiului a scazut semnificativ in comparatie cu valorile inregistrate in anul 2008 sub influenta crizei financiare globale si a scaderii cererii. Cu toate acestea, preturile s-au stabilizat in jurul valorii de 50 \$/bbl, datorita reducerii productiei in tarile membre OPEC. Marjele de rafinare s-au situat la valori mari la inceputul anului 2009, atingand un maxim sezonier de 8 \$/bbl in ianuarie, dar au scazut vertiginos pana la un minim de 2 \$/bbl la mijlocul lunii iunie, reintrand ulterior pe un trend ascendent. Daca in 2008 cea mai mare contributie la marja de rafinare o aveau motorinele si distilatele, in 2009 este randul benzinelor si naftei sa aiba contributia cea mai importanta, pe fondul deprecierei marjelor motorinelor fata de titei in trimestrul II. Piata titeiului rusesc cu continut mediu de sulf a avut o evolutie pozitiva in ultimele 3 luni, in timp ce diferentialul Ural Brent (Dtd) a inregistrat o medie sub 1 \$/bbl, datorita lipsei ofertelor altor titeiuri cu caracteristici similare si a bunei performante a grupei pacurilor fata de pretul titeiului.

In ultimul trimestru imbunatatirea relativa a performantelor grupei benzinelor a sustinut si alte produse in aceasta perioada dificila. In NV Europei, crack-urile la benzine au depasit \$200/mt la mijlocul lui iunie, dar au scazut semnificativ pana sub \$120/mt la finele aceleiasi luni. Per ansamblu performanta benzinelor este o consecinta directa a performantelor scazute ale distilatelor. In iunie, crack-urile motorinelor si jet-ului au aratat semne de imbunatatire, dupa o lunga perioada de descrestere, dar nu au reusit sa egaleze valorile din primul trimestru. Analistii preconizeaza ca crack-urile distilatelor vor continua sa creasca, direct influentate de viteza si ponderea revenirii economice, in timp ce benzinele vor ramane mai bine pozitionate pana la sfarsitul anului 2009.

In 2008 disfunctionalitatile procesului de livrare precum si cresterea cererii regionale au influentat pozitiv grupa distilatelor medii. In 2009, benzinele au depasit aceasta performanta intr-un moment in care criza globala a afectat puternic cererea de distilate, iar rafinorii se concentreaza sa obtina rezultate cat mai bune din productia obtinuta. Totusi, pe termen lung, distilatele vor fi cele care isi vor relua pozitia de conducere dupa ce economia mondiala isi va reveni din criza actuala.




ROMPETROL RAFINARE S.A.
REZULTATE FINANCIARE CONSOLIDATE NEAUDITATE IFRS
PENTRU TRIMESTRUL II SI SEMESTRUL I 2009

SEGMENTUL DE RAFINARE

		Trim II 2009	Trim II 2008	%	Sem I 2009	Sem I 2008	%
Financiar							
Cifra de afaceri bruta	USD	647,030,040	1,253,564,121	-48%	1,213,601,178	2,200,849,178	-45%
Cifra de afaceri neta	USD	480,685,580	1,069,365,079	-55%	917,450,379	1,858,868,407	-51%
EBITDA	USD	5,056,319	67,372,895	N/A	(5,496,023)	73,096,532	N/A
Marja EBITDA	%	1.1%	6.3%	N/A	-0.6%	3.9%	N/A
EBIT	USD	(7,238,115)	49,242,255	N/A	(20,620,056)	50,901,950	N/A
Rezultat net	USD	(9,060,185)	26,899,403	N/A	(61,838,695)	6,121,194	N/A
Marja rezultatului net	%	-1.9%	2.5%	N/A	-6.7%	0.3%	N/A
Marja bruta de rafinare/tona	USD/t	40.90	92.46	-56%	35.95	65.27	-45%
Marja bruta de rafinare /bbl	USD/b	5.63	12.73	-56%	4.95	8.99	-45%
Marja neta de rafinare/tona	USD/t	7.06	60.92	-88%	1.98	32.18	-94%
Marja neta de rafinare /bbl	USD/b	0.97	8.39	-88%	0.27	4.43	-94%
Operational							
Materii prime procesate	Kt	1,076	1,249	-14%	2,143	2,307	-7%
Productie Benzina	Kt	353	355	-1%	702	718	-2%
Productie combustibil diesel & jet	Kt	438	443	-1%	876	842	4%
Vanzari carburanti- intern	Kt	368	364	1%	668	687	-3%
Vanzari carburanti- export	Kt	358	355	1%	823	738	12%
Export	%	49%	49%		55%	52%	
Intern	%	51%	51%		45%	48%	

Activitatea de rafinare cuprinde numai rezultatele rafinarii Petromidia (compania mama a Grupului Rompetrol Rafinare) si operatiunile rafinarii Vega.

Rompetrol Rafinare calculeaza marja bruta de rafinare dupa cum urmeaza – (Vanzari de produse petroliere – Costul materiei prime) /Cantitate de materie prima aferenta vanzarilor. Marja neta de rafinare este profitul operational (EBITDA) impartit la cantitatea de materie prima aferenta vanzarilor.



ROMPETROL

ROMPETROL RAFINARE S.A. REZULTATE FINANCIARE CONSOLIDATE NEAUDITATE IFRS PENTRU TRIMESTRUL II SI SEMESTRUL I 2009

Cifra de afaceri bruta a Rompetrol Rafinare a atins 1,21 miliarde dolari in semestrul I 2009. Reducerea cifrei de afaceri comparativ cu aceeași perioadă a anului trecut este efectul scaderii cotațiilor internaționale ale produselor petroliere.

Rompetrol Rafinare și-a sporit vânzările de carburanți cu 4% față de semestrul I 2008 în pofida crizei financiare și economice internaționale.

Rezultatele operationale ale semestrului I 2009 au fost influentate negativ de marjele reduse obținute din vânzarea produselor petroliere, atât crack-urile la benzine și motorine, cât și la celelalte produse derivate (cocs, sulf) reducându-se drastic față de aceeași perioadă a anului trecut. Deprecierea monedei naționale, comparativ cu anul trecut, a determinat pierderi semnificative din diferențele de curs valutar.

În primele 6 luni ale anului 2009, deși gradul de utilizare al capacității de rafinare a fost mai mic comparativ cu aceeași perioadă a anului trecut, randamentele de produse albe, în special de carburanți auto, au fost mai mari datorită modificării rețetei de titei (procesare titei cu sulf în concentrație mai mică, având un randament mai mare în obținerea de produse albe). Randamentul de produse albe realizat pe primul semestru al anului 2009 este cu 5.72% mai mare decât cel raportat la total supus în semestrul I 2008. Creșterea procesării titeiului nesulfuros în prima jumătate a anului 2009 cu 20.7% comparativ cu aceeași perioadă a anului trecut a condus pe lângă creșterea randamentului de produse albe și la alinierea producției și a produselor realizate la specificațiile interne și europene de calitate și mediu (Euro 5).

Rompetrol Rafinare a sărbătorit în luna iunie 2009 30 de ani de la punerea în funcțiune a primei instalații de pe platforma Petromidia. În cele trei decenii, Petromidia a procesat o cantitate totală de 80,7 milioane tone de materie primă (77 milioane tone de titei), din care peste 40% începând cu 2001, momentul în care rafinaria a fost preluată de Grupul Rompetrol.

Rompetrol Rafinare a început în 2009 producția de benzină Euro 5 (sulf în concentrație mai mică de 10 ppm), în urma unor investiții totale aferente gamei de carburanți Euro 5 de peste 40 milioane USD. Performanța tehnologică atinsă de Rompetrol Rafinare reprezintă un nou pas în creșterea performanțelor operationale și a profitabilității rafinării, fiind în concordanță cu normele impuse de legislația locală și directivele europene.

Rompetrol Rafinare, prin Rafinaria Vega Ploiești, a lansat în al doilea trimestru al anului 2009 o nouă gamă de produse pentru hidroizolații – Euroizolir, continuând creșterea gradului de valorificare a materiei prime prin dezvoltarea de produse dedicate pieței de retail. Expertiza Rafinării Vega în producția de bitum a permis dezvoltarea unei game complete de soluții pentru protejarea fundațiilor și acoperisurilor împotriva infiltrațiilor de apă: membrane bituminoase, amorse bituminoase, carton asfaltat și sindrile bituminoase. Pe lângă complexitate, Euroizolir se plasează în top-ul segmentului de hidroizolații și prin calitate, garantând durabilitate și funcționalitate optimă.

În anul 2009, Rompetrol Rafinare continuă Programul de Investiții intitulat „Rafinarie 2010” care vizează: creșterea cu 8% a randamentelor de motorină; majorarea capacității de prelucrare a rafinării la 5 milioane tone-an; creșterea eficienței operationale a rafinării.

Rompetrol Rafinare a continuat să fie un contribuabil important la bugetul de stat al României, platind 400,6 milioane USD în primul semestru al anului 2009.



ROMPETROL RAFINARE S.A.
REZULTATE FINANCIARE CONSOLIDATE NEAUDITATE IFRS
PENTRU TRIMESTRUL II SI SEMESTRUL I 2009

SEGMENTUL DE DISTRIBUTIE

		Trim II 2009	Trim II 2008	%	Sem I 2009	Sem I 2008	%
Financiar							
Cifra de afaceri bruta	USD	474,843,448	682,299,389	-30%	819,164,359	1,192,469,720	-31%
EBITDA	USD	10,554,309	10,701,138	-1%	19,929,762	23,872,352	-17%
EBIT	USD	(6,512,105)	(3,704,710)	N/A	(4,425,773)	3,129,435	N/A
Profit net / (pierdere)	USD	(21,379,968)	(14,315,866)	N/A	(6,676,278)	(22,757,924)	N/A
Operational							
Cantitati vandute retail	Kt	193	202	-5%	348	374	-7%
Cantitati vandute en-gros	Kt	166	127	31%	292	239	22%
Marja bruta retail	USD/t	128	121	5%	122	117	4%
Marja bruta en-gros	USD/t	46	59	-22%	51	54	-5%

Nota: Segmentul de distributie cuprinde rezultatele subsidiarelor Rom Oil, Rompetrol Downstream si Rompetrol Logistics, Rompetrol Gas

Segmentul de distributie a atins in primul semestru 2009 o cifra de afaceri de 819 milioane USD. Reducerea cifrei de afaceri in valoare absoluta comparativ cu aceeaasi perioada a anului trecut este efectul exclusiv al scaderii cotelor internationale ale produselor petroliere.

Rompetrol Downstream a inregistrat o crestere totala a vanzarilor de 4% in semestrul I 2009 fata de semestrul I 2008, in conditiile in care piata de retail de carburanti a inregistrat o scadere de 4% in semestrul I 2009 fata de aceeaasi perioada a anului 2008.


La sfarsitul semestrului I 2009, Rompetrol Downstream a inregistrat o cota de piata de 23.5%.

In primul semestru din 2009, Rompetrol Downstream a introdus in reseaua proprie de benzinarii un nou carburant dedicat cresterii performantei automobilului, benzina Alto 101. Noul carburant este singurul produs de acest tip realizat integral in Romania, aditivul folosit fiind obtinut la Rompetrol Rafinare – Punct de lucru Rafinaria Vega , in urma unor investitii totale de peste 500.000 USD. Cu o cifra octanica ridicata, Alto 101 ofera o pornire usoara a autovehiculului, o functionare uniforma la ralanti si fara vibratii in regim de turatie mare, precum si o reactie rapida a motorului in conditii solicitante - depasiri, urcarea pantelor, incarcatura mare.

Al doilea carburant premium lansat in acest an este Alto 55, o motorina cu cea mai mare cifra cetanica de pe piata, care ofera pe langa un consum redus de carburant, performante sporite pentru motoarele diesel.

Segmentul de distributie al Grupului Rompetrol detinea la sfarsitul lunii iunie o retea de 685 de statii de carburanti repartizate astfel: 125 de statii proprii, 169 de statii in franciza, 164 de statii expres, 140 de statii RBI (Rompetrol Baza Interna) si 87 de cuve; conceptul de CUVA si-a confirmat potentialul de dezvoltare, ponderea acestui canal in total vanzari de carburanti crescand de la o luna la alta, de la 0.24% in Ianuarie 2009 la 0.83% in Iunie 2009.

Rompetrol Downstream a finalizat in perioada ianuarie-iunie constructia a cinci noi benzinarii si noua statii mobile Rompetrol Expres, valoarea totala a investitiilor ridicandu-se la peste 10 milioane USD. Pentru a fi mai aproape de clientii sai, dar si pentru a veni în întâmpinarea nevoilor acestora,



ROMPETROL

ROMPETROL RAFINARE S.A.

**REZULTATE FINANCIARE CONSOLIDATE NEAUDITATE IFRS
PENTRU TRIMESTRUL II SI SEMESTRUL I 2009**

compania intentioneaza in 2009 extinderea si consolidarea retelei de benzinarii cat si dezvoltarea de noi produse premium. În acest sens se urmareste deschiderea a alte 70 de benzinarii in Romania, dintre care 5 statii proprii, 40 de Rompetrol Expres si 25 de baze interne, dedicate marilor consumatori de carburanti. In prezent Rompetrol Downstream are in desfasurare constructia a 4 statii proprii pe Autostrada Soarelui, finalizarea acestora fiind planificata pentru luna august 2009 - 2 statii la Km 139 si luna octombrie 2009 alte 2 statii la Km 88.

SEGMENTUL DE PETROCHIMIE

		Trim II 2009	Trim II 2008	%	Sem I 2009	Sem I 2008	%
Financiar							
Cifra de afaceri bruta	USD	62,390,926	107,628,860	-42%	109,805,243	206,819,835	-47%
EBITDA	USD	3,518,900	(7,334,439)	N/A	(15,600,558)	(9,579,381)	N/A
EBIT	USD	3,237,096	(10,778,389)	N/A	(5,888,751)	(15,015,138)	N/A
Profit net / (pierderi)	USD	(5,362,232)	(12,558,754)	N/A	(227,297)	(26,142,581)	N/A
Operational							
Propilena procesata	kt	28	28	1%	57	58	-1%
Etilena procesata	kt	33	29	14%	49	57	-13%
Vanzari din productie proprie	kt	63	59	7%	120	117	2%
Vanzari trading	kt	5	7	-26%	8	12	-28%
Total vanzari		68	66	3%	128	129	0%
Export	%	63%	63%		59%	63%	
Intern	%	37%	37%		41%	37%	

Nota: Activitatea de petrochimie include rezultatele subsidiarei Rompetrol Petrochemicals

Cifra de afaceri a Rompetrol Petrochemicals a atins nivelul de 109,8 milioane USD in primul semestru din 2009. Reducerea cifrei de afaceri comparativ cu aceeași perioadă a anului trecut este efectul scaderii cotațiilor internaționale ale produselor petrochimice.

Cresterea cantitatilor de polimeri vandute precum și obtinerea unor marje bune a generat o valoare pozitivă a EBITDA, acest indicator atingând valoarea de 3,52 mil USD in al doilea trimestru al anului. De asemenea, compania și-a redus semnificativ pierderile comparativ cu aceeași perioadă a anului trecut. In trimestrul II al anului 2009, rezultatele pozitive inregistrate de segmentul de petrochimie au fost influentate de condițiile mai bune de piață.

In vederea creșterii cotei de piață și a competitivității companiei, Rompetrol Petrochemicals a demarat un nou proiect de diversificare a portofoliului de produse prin intrarea pe piață de distribuție a produselor finite din mase plastice. In acest sens compania a reușit să încheie contracte cu parteneri importanți din retail-ul românesc.

Pe lângă desfacerea produselor proprii, compania derulează o activitate susținută de comercializare, care acoperă o largă varietate de produse petrochimice care nu sunt in momentul de față in portofoliul de producție in Rompetrol Petrochemicals, dar pentru care există o cerere mare pe piață românească: sortimente speciale de polipropilena, polietilena de înaltă densitate (HDPE), polietilena de joasă densitate (LDPE) și PET.

Obiectivul principal al Rompetrol Petrochemicals este de a obține o cotă de piață semnificativă in zona Sud-Est europeană, întărindu-și astfel poziția de jucător important pe pietele de profil.



ROMPETROL RAFINARE S.A.
REZULTATE FINANCIARE CONSOLIDATE NEAUDITATE IFRS
PENTRU TRIMESTRUL II SI SEMESTRUL I 2009


ANEXA 1 – CONTUL DE PROFIT SI PIERDERE CONSOLIDAT TRIM II 2009,
NEAUDITAT

Sume exprimate in USD

	Trim II 2009	Trim II 2008	%	Sem I 2009	Sem I 2008	%
Cifra de afaceri bruta	773,406,804	1,379,537,729	-44%	1,424,351,023	2,423,771,670	-41%
Taxe aferente vanzarilor	(174,996,131)	(193,806,634)	-10%	(307,609,223)	(360,068,134)	-15%
Cifra de afaceri neta	598,410,673	1,185,731,095	-50%	1,116,741,800	2,063,703,536	-46%
Costul vanzarilor	(533,342,362)	(1,072,589,262)	-50%	(1,023,417,674)	(1,895,269,868)	-46%
Marja bruta	65,068,311	113,141,833	-42%	93,324,126	168,433,668	-45%
Cheltuieli de desfacere. generale si administrative	(73,035,810)	(60,808,231)	20%	(136,288,046)	(122,267,043)	11%
Alte cheltuieli / venituri	(4,951,333)	(17,741,419)	N/A	14,700,320	(13,227,733)	N/A
Profit operational afectat de amortizare (EBIT)	(12,918,832)	34,592,183	N/A	(28,263,600)	32,938,892	N/A
Cheltuieli financiare, net	(27,599,074)	(34,103,831)	-19%	(51,181,813)	(62,767,433)	-18%
Diferente de curs valutar (pierderi)	45,352	(333,563)	N/A	10,801,345	(17,948,922)	N/A
Profit operational afectat de amortizare si ch financiare (EBT)	(40,472,554)	154,789	N/A	(68,644,068)	(47,777,463)	N/A
Impozitul pe profit	(517,434)	(402,485)	29%	(517,434)	(1,184,497)	-56%
Rezultat net dupa impozitare	(40,989,988)	(247,696)	N/A	(69,161,502)	(48,961,960)	N/A
Profit operational (EBITDA)	17,581,979	71,429,741		3,218,043	83,026,529	

**ANEXA 2 – BILANT CONSOLIDAT LA DATA DE 30 IUNIE 2009, NEAUDITAT***Sume exprimate in USD*

	30 Iunie 2009	31 Decembrie 2008	%
Active			
Active imobilizate			
Imobilizari necorporale	35,556,286	33,734,286	5%
Fond comercial	100,355,787	100,355,787	0%
Imobilizari corporale	903,451,223	870,343,218	4%
Imobilizari financiare	3,162,830	1,946,680	62%
Total active imobilizate	1,042,526,126	1,006,379,971	4%
Active circulante			
Stocuri	242,489,844	213,291,606	14%
Creante	374,760,000	365,428,620	3%
Casa, conturi la banci	18,305,454	66,965,594	-73%
Total active circulante	635,555,298	645,685,820	-2%
Total active	1,678,081,424	1,652,065,791	2%
Capitaluri si datorii			
Capitaluri si rezerve	265,775,642	334,937,144	-21%
Datorii pe termen lung			
Instrument hibrid -portiu pe termen lung	28,173,988	32,056,464	-12%
Imprumuturi pe termen lung	20,861,461	24,176,183	-14%
Alte datorii pe termen lung	34,476,561	38,010,475	-9%
Total datorii pe termen lung	83,512,010	94,243,122	-11%
Datorii curente			
Datorii comerciale si datorii asimilate	824,421,712	728,732,342	13%
Instrument hibrid - portiu curenta	28,179,980	26,969,599	4%
Imprumuturi pe termen scurt	476,192,080	467,183,584	2%
Total datorii curente	1,328,793,772	1,222,885,525	9%
Total capitaluri si datorii	1,678,081,424	1,652,065,791	2%



ROMPETROL

**ROMPETROL RAFINARE S.A.
REZULTATE FINANCIARE CONSOLIDATE NEAUDITATE IFRS
PENTRU TRIMESTRUL II SI SEMESTRUL I 2009**

Prezentarea de fata nu este o oferta sau o invitatie de cumparare de actiuni. Acest document a fost distribuit doar spre informare si nu poate fi reprodus sau redistribuit catre terti.

In scopul de a oferi potentialilor investitori Rompetrol Rafinare ("compania") informatii despre companie, inclusiv evaluarile managementului companiei asupra planurilor viitoare si a operatiunilor, unele dintre elementele continute de aceasta prezentare sunt "previziuni" si reprezinta previziunile interne ale companiei, asteptarile sau convingerile referitoare, printre altele si la rezultatele operatiunilor viitoare si a diferitelor componente cat si a performantelor economice viitoare ale companiei.

Previziunile, estimarile si convingerile cuprinse in prezentare implica anumite riscuri si elemente necunoscute care pot afecta performantele activitatii companiei cat si rezultatele financiare in perioada imediat urmatoare, determinand o abatere de la estimari si previziuni.

Datele financiare sunt extrase din situatiile financiare neauditare intocmite conform standardelor IFRS.