

ROMPETROL RAFINARE S.A.


SITUATII FINANCIARE CONSOLIDATE,

**Intocmite in conformitate cu
STANDARDELE INTERNATIONALE DE RAPORTARE FINANCIARA
asa cum au fost adoptate de Uniunea Europeana (UE)**

31 DECEMBRIE 2014

ROMPETROL RAFINARE S.A.
SITUATII FINANCIARE CONSOLIDATE
INTOCMITE IN CONFORMITATE CU STANDARDELE INTERNATIONALE DE RAPORTARE
FINANCIARA ASA CUM AU FOST ADOPTATE DE UNIUNEA EUROPEANA (UE)
la 31 decembrie 2014

CUPRINS:	PAGE
Situatia consolidata a pozitiei financiare	3-4
Contul de profit si pierdere consolidat	5
Contul de profit si pierdere global consolidat	6
Situatia fluxurilor de trezorerie consolidata	7
Situatia modificarilor capitalurilor proprii consolidata	8 - 9
Note explicative la situatiile financiare consolidate	10 – 70



RAPORT DE AUDIT FINANCIAR

Catre actionarii SC Rompetrol Rafinare S.A.

Raport asupra situatiilor financiare consolidate

- 1 Am auditat situatiile financiare consolidate anexate ale societatii Rompetrol Rafinare S.A si ale filialelor sale ("Grupul"), care cuprind situatia consolidata a pozitiei financiare la data de 31 decembrie 2014, contul de profit si pierdere consolidat, contul de profit si pierdere global consolidat, situatia consolidata a modificarilor capitalurilor proprii si situatia fluxurilor de trezorerie consolidata pentru exercitiul financiar incheiat la aceasta data si un sumar al politicilor contabile semnificative si alte note explicative, toate sumele fiind exprimate in dolari americani (USD). De asemenea, am revizuit conversia in lei a sumelor prezentate in aceste situatii pe baza descrisa in Nota 2 (d).

Responsabilitatea conducerii pentru situatiile financiare

- 2 Conducerea Societatii raspunde pentru intocmirea si prezentarea fidela a acestor situatii financiare consolidate in conformitate cu Standardele Internationale de Raportare Financiara adoptate de Uniunea Europeana. Aceasta responsabilitate include: proiectarea, implementarea si mentinerea unui control intern relevant pentru intocmirea si prezentarea fidela a unor situatii financiare consolidate care sa nu contina denaturari semnificative, datorate fraudei sau erorii.

Responsabilitatea auditorului

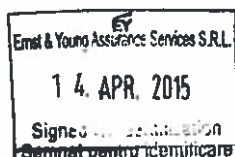
- 3 Responsabilitatea noastra este ca, pe baza auditului efectuat, sa exprimam o opinie asupra acestor situatii financiare consolidate. Noi am efectuat auditul conform standardelor de audit adoptate de Camera Auditorilor Financiari din Romania. Aceste standarde cer ca noi sa respectam cerintele etice ale Camerei, sa planificam si sa efectuam auditul in vederea obtinerii unei asigurari rezonabile ca situatiile financiare consolidate nu cuprind denaturari semnificative.



- 4 Un audit consta in efectuarea de proceduri pentru obtinerea probelor de audit cu privire la sumele si informatiile prezentate in situatiile financiare consolidate. Procedurile selectate depind de rationamentul profesional al auditorului, incluzand evaluarea riscurilor de denaturare semnificativa a situatiilor financiare consolidate, datorate fraudei sau erorii. In evaluarea acestor riscuri, auditorul ia in considerare controlul intern relevant pentru intocmirea si prezentarea fidela a situatiilor financiare consolidate ale Societatii pentru a stabili procedurile de audit relevante in circumstantele date, dar nu si in scopul exprimarii unei opinii asupra eficientei controlului intern al Societatii. Un audit include, de asemenea, evaluarea gradului de adecvare a politicilor contabile folosite si rezonabilitatea estimarilor contabile elaborate de catre conducere, precum si evaluarea prezentarii situatiilor financiare consolidate luate in ansamblul lor.
- 5 Consideram ca probele de audit pe care le-am obtinut sunt suficiente si adecvate pentru a constitui baza opiniei noastre de audit.

Opinia

- 6 In opinia noastra, situatiile financiare consolidate ale Rompetrol Rafinare S.A, exprimate in USD, ofera o imagine fidela si justa a pozitiei financiare a Grupului la data de 31 decembrie 2014, ca si a performantei financiare si a fluxurilor de trezorerie ale acestuia pentru exercitiul financiar incheiat la aceasta data, in conformitate cu Standardele Internationale de Raportare Financiara adoptate de Uniunea Europeana.
- 7 In opinia noastra, situatiile financiare consolidate exprimate in lei au fost convertite adecvat, pe baza politicii contabile descrise in Nota 2 (d).



Handwritten signature

Raport asupra conformitatii raportului administratorilor cu situatiile financiare

- 8 In conformitate cu Ordinul Ministrului Finantelor Publice nr. 1286/2012, articolul nr. 16, punctul c din capitolul II, noi am citit raportul administratorilor atasat situatiilor financiare consolidate. Raportul administratorilor nu face parte din situatiile financiare consolidate. In raportul administratorilor, noi nu am identificat informatii financiare care sa nu fie in mod semnificativ in conformitate cu informatiile prezentate in situatiile financiare consolidate la 31 decembrie 2014, atasate.

In numele



Ernst & Young Assurance Services SRL
Inregistrat la Camera Auditorilor Financiari din Romania
Cu nr. 77/15 august 2001

Numele semnatarului: Alexandru Lupea

Inregistrat la Camera Auditorilor Financiari din Romania
Cu nr. 273/1 martie 2001


Bucuresti, Romania
14 aprilie 2015



ROMPETROL RAFINARE S.A.
SITUATIA CONSOLIDATA A POZITIEI FINANCIARE
la 31 decembrie 2014

(Sume exprimate in USD reprezentand moneda functionala si de prezentare a Grupului. Sumele in RON sunt prezentate numai in scop informativ (a se vedea Nota 2d))

Note	31 Decembrie 2014	31 Decembrie 2013	31 Decembrie 2012	31 Decembrie 2014	31 Decembrie 2013	31 Decembrie 2012
	USD			RON		
			Retratat*			Retratat*
3	7.471.842	8.095.381	11.715.765	27.547.184	29.624.841	43.193.662
4	82.871.706	82.871.706	82.871.706	305.531.407	305.531.407	305.531.407
5	1.127.681.929	1.161.647.701	1.162.651.800	4.157.537.738	4.282.762.742	4.286.464.656
6	18.583	302.272	302.272	68.513	1.114.416	1.114.416
8	391.683	900.451	7.292.478	1.444.055	3.319.783	26.885.908
	1.218.435.743	1.253.757.511	1.264.834.021	4.492.128.897	4.622.353.186	4.663.190.069
7	291.799.074	377.253.392	388.096.386	1.075.804.829	1.390.857.806	1.430.833.756
8	272.344.381	320.937.214	284.613.763	1.004.079.260	1.183.231.320	1.049.314.021
27	53.479	-	-	197.166	-	-
9	12.937.600	118.470.507	159.264.897	47.698.343	436.777.066	587.177.822
	577.134.534	816.661.113	831.975.046	2.127.779.598	3.010.866.192	3.067.325.559
	1.795.570.277	2.070.418.624	2.096.809.067	6.619.908.495	7.633.219.378	7.730.515.668
10	1.463.323.897	1.463.323.897	1.463.323.897	5.394.982.544	5.394.982.544	5.394.982.544
10	74.050.518	74.050.518	74.050.518	273.009.450	273.009.450	273.009.450
10	(3.425.510)	(1.040.847)	283.383	(12.629.170)	(3.837.395)	1.044.776
10	1.000.000.000	1.000.000.000	800.000.000	3.686.800.000	3.686.800.000	2.949.440.000
10	(596.832.659)	(596.832.659)	(596.832.659)	(2.200.402.647)	(2.200.402.647)	(2.200.402.647)
	(1.533.770.430)	(1.438.073.846)	(1.275.327.849)	(5.654.704.819)	(5.301.891.023)	(4.701.878.714)
	(58.971.135)	(95.399.941)	(162.746.097)	(217.414.784)	(351.720.502)	(600.012.310)
	344.374.681	406.027.022	302.751.193	1.269.640.574	1.496.940.427	1.116.183.098
	12.475.317	11.949.428	12.157.679	45.993.999	44.055.151	44.822.931
	356.849.998	417.976.450	314.908.872	1.315.634.573	1.540.995.578	1.161.006.029
11	306.570	395.869	738.795	1.130.262	1.459.490	2.723.789
14	72.490.851	73.246.042	68.787.216	267.259.259	270.043.508	253.641.576
	167.844	145.214	130.990	618.806	535.375	482.934
	72.965.265	73.787.125	69.667.001	269.008.337	272.038.373	256.848.299
12	879.380.583	1.044.036.705	917.143.556	3.242.100.342	3.849.154.517	3.381.324.862
27 5	479.575	63.466	2.520.211	1.768.088	233.986	9.291.514
13	297.922.981	353.983.160	80.254	1.098.382.446	1.305.065.114	295.881
13	187.971.875	180.258.301	204.546.337	693.014.709	664.576.304	2.125.224.504
14	-	313.417	11.501.341	-	1.155.506	754.121.435
	1.355.755.014	1.578.655.049	1.712.233.194	5.035.265.585	5.820.185.427	42.403.144
	1.795.570.277	2.070.418.624	2.096.809.067	6.619.908.495	7.633.219.378	7.730.515.668



14. APR. 2015

 Signed and authenticated

 Semnat si autentificat

ROMPETROL RAFINARE S.A.
SITUATIA CONSOLIDATA A POZITIEI FINANCIARE
la 31 decembrie 2014

(Sume exprimate in USD reprezentand moneda functionala si de prezentare a Grupului. Sumele in RON sunt prezentate numai in scop informativ (a se vedea Nota 2d)


Situatiile financiare consolidate de la paginile 3 – 70 au fost aprobate in data de 24 martie 2015 si supuse aprobarii Adunarii Generale a Actionarilor in data de 29 aprilie 2015 de catre:

AZAMAT ZHANGJULOV
Presedintele Consiliului De Administratie

YEDIL UTEKOV
Director General



GIANI-IULIAN KACIC
Director Economic



ROMPETROL RAFINARE S.A.
CONTUL DE PROFIT SI PIERDERE CONSOLIDAT
la 31 decembrie 2014

(Sume exprimate in USD reprezentand moneda functionala si de prezentare a Grupului. Sumele in RON sunt prezentate numai in scop informativ (a se vedea nota 2d))

	Note	2014 USD	2013 USD Retratat*	2014 RON	2013 RON Retratat*
Cifra de afaceri neta	15	4.349.048.980	3.910.907.653	16.034.073.779	14.418.734.335
Costul vanzarii	16	(4.143.859.481)	(3.750.650.407)	(15.277.581.136)	(13.827.897.921)
Profit brut		205.189.499	160.257.246	756.492.643	590.836.414
Cheltuieli de desfacere si general-administrative, inclusiv cheltuielile de logistica	17	(195.168.104)	(219.726.314)	(719.545.765)	(810.086.973)
Alte venituri/(cheltuieli) operationale	18	91.086	24.027.568	335.814	88.584.838
Pierdere operationala afectata de amortizare		10.112.481	(35.441.500)	37.282.692	(130.665.721)
Cheltuieli financiare	19	(69.375.364)	(62.318.316)	(255.773.092)	(229.755.168)
Venituri financiare	19	947.718	4.654.231	3.494.047	17.159.219
(Pierderi)/ castiguri din diferentele de curs valutar, net	19	580.280	(2.403.724)	2.139.375	(8.862.050)
Pierdere bruta		(57.734.885)	(95.509.309)	(212.856.978)	(352.123.720)
Impozitul pe profit	20	(710.361)	(98.883)	(2.618.959)	(364.561)
Pierdere neta		(58.445.246)	(95.608.192)	(215.475.937)	(352.488.281)
<i>din care:</i>					
Interese majoritare		(58.971.135)	(95.399.941)	(217.414.784)	(351.720.502)
Interese care nu controleaza		525.889	(208.251)	1.938.847	(767.779)
Rezultatul pe actiune (US centi (bani)/actiune)					
De baza	23	(0.134)	(0.216)	(0.494)	(0.796)


Situatiile financiare consolidate de la paginile 3 – 70 au fost aprobate in data de 24 martie 2015 si supuse aprobarii Adunarii Generale a Actionarilor in data de 29 aprilie 2015 de catre:

AZAMAT ZHANGULOV
 Presedintele Consiliului De Administratie

YEDIL UTEKOV
 Director General



GIANI-IULIAN KACIC
 Director Economic



ROMPETROL RAFINARE S.A.
CONTUL DE PROFIT SI PIERDERE GLOBAL CONSOLIDAT
la 31 decembrie 2014

(Sume exprimate in USD reprezentand moneda functionala si de prezentare a Grupului. Sumele in RON sunt prezentate numai in scop informativ (a se vedea nota 2d))

	<u>2014</u>	<u>2013</u>	<u>2014</u>	<u>2013</u>
	USD	USD	RON	RON
Pierdere neta	(58.445.246)	(95.608.192)	(215.475.937)	(352.488.281)
Alte elemente ale rezultatului global				
Castiguri/pierderi actuariale aferente beneficiilor de pensionare	(1.807.437)	(1.297.537)	(6.663.659)	(4.783.759)
Rezerve - Instrumente financiare derivate	(577.226)	-	(2.128.117)	-
Alte elemente ale rezultatului global pe an, fara taxe	(2.384.663)	(1.297.537)	(8.791.776)	(4.783.759)
Total rezultat global pe an	(60.829.909)	(96.905.729)	(224.267.713)	(357.272.040)
<i>din care:</i>				
Interese majoritare	(61.355.798)	(96.697.478)	(226.206.561)	(356.504.261)
Interese care nu controleaza	525.889	(208.251)	1.938.847	(767.779)
Total rezultat global pe an, fara taxe	(60.829.909)	(96.905.729)	(224.267.714)	(357.272.040)


Situatiile financiare consolidate de la paginile 3 – 70 au fost aprobate in data de 24 martie 2015 si supuse aprobarii Adunarii Generale a Actionarilor in data de 29 aprilie 2015 de catre:


AZAMAT ZHANGULOV
 Presedintele Consiliului De Administratie


YEDIL UTEKOV
 Director General




GIANI-IULIAN KACIC
 Director Economic


 Ernst & Young Assurance Services S.R.L.
7 4. APR. 2015
 Signed for identification
 Semnat pentru identificare

ROMPETROL RAFINARE S.A.
SITUATIA FLUXURILOR DE TREZORERIE CONSOLIDATA
la 31 decembrie 2014

(Sume exprimate in USD reprezentand moneda functionala si de prezentare a Grupului. Sumele in RON sunt prezentate numai in scop informativ (a se vedea nota 2d))

	2014 USD	2013 USD	2014 RON	2013 RON
Rezultatul net inaintea platii impozitului pe profit	(57.734.885)	(95.509.309)	(212.856.978)	(352.123.720)
<i>Ajustari pentru :</i>				
Depreciere si amortizare	76.216.610	88.807.210	280.995.395	327.414.424
Cheltuieli din ajustari pentru deprecierea creantelor si stocurilor (inclusiv trecerea pe cheltuieli)	5.410.861	(3.460.692)	19.948.762	(12.758.879)
Venituri din ajustari pentru deprecierea imobilizarilor corporale (inclusiv trecerea pe cheltuieli)	(325.055)	(12.086.974)	(1.198.409)	(44.562.256)
Provizion pentru mediu si alte obligatii	(3.178.654)	(8.322.689)	(11.719.062)	(30.684.090)
Provizion pentru restructurare si beneficiu pensionare	302.609	286.054	1.115.659	1.054.624
Cheltuieli/(venituri) privind penalitati	5.109.484	(2.084.072)	18.837.645	(7.683.557)
Cheltuieli cu dobanzi si comisioane bancare, net	41.989.074	45.738.091	154.805.319	168.627.195
Venituri nerealizate pentru instrumente derivate	(1.120.872)	1.880.885	(4.132.431)	6.934.447
Profit/(Pierdere) neta din active vandute sau casate	(1.842.478)	(52.381)	(6.792.849)	(193.118)
Diferente de curs nerealizate (Castig)/Pierdere aferente restatarii si alte valori monetare	(13.760.671)	3.620.334	(50.732.842)	13.347.447
Numerar utilizat in/din activitatea de exploatare inainte de modificari ale capitalului circulant	51.066.023	18.816.457	188.270.209	69.372.517
<i>Modificari nete in capitalul circulant:</i>				
Creante si cheltuieli in avans	62.445.680	(33.118.186)	230.224.738	(122.100.134)
Stocuri	75.862.169	15.860.123	279.688.645	58.473.101
Datorii comerciale si alte datorii, exclusiv datorii pentru investitii	(112.478.606)	119.962.365	(414.686.128)	442.277.247
Modificari nete in capitalul circulant:	25.829.243	102.704.302	95.227.255	378.650.214
Impozitul pe profit platit	-	-	-	-
Numerar net platit pentru instrumente derivate	906.276	(4.364.323)	3.341.258	(16.090.386)
Numerar net generat din/(utilizat in) activitatea de exploatare	77.801.542	117.156.436	286.838.722	431.932.345
Flux de numerar utilizat in activitatea de investitii				
Achizitii de imobilizari corporale	(69.372.446)	(64.554.736)	(255.762.336)	(238.000.401)
Achizitii de imobilizari necorporale	(1.441.143)	(974.958)	(5.313.205)	(3.594.474)
Incasari din vanzarea de imobilizari corporale	1.946.278	129.360	7.175.538	476.924
Numerar net utilizat in activitatea de investitii	(68.867.311)	(65.400.334)	(253.900.003)	(241.117.951)
Flux de numerar utilizat in activitatea de finantare				
Cash pooling	(24.154.089)	-	(89.051.295)	-
Imprumuturi primite de la/ (rambursate la) actionari	(56.060.179)	(22.458.335)	(206.682.668)	(82.799.389)
Imprumuturi (rambursate)/ trase de la banci, net	7.736.204	(24.273.812)	28.521.837	(89.492.690)
Rambursari de leasing	-	(80.254)	-	(295.880)
Dobanzi si comisioane bancare platite, net	(41.989.074)	(45.738.091)	(154.805.316)	(168.627.194)
Numerar net din activitatea de finantare	(114.467.138)	(92.550.492)	(422.017.442)	(341.215.153)
(Crestere)/Descrestere neta a disponibilitatilor	(105.532.907)	(40.794.390)	(389.078.723)	(150.400.759)
Numerar la inceputul perioadei	118.470.507	159.264.897	436.777.066	587.177.825
Numerar la sfarsitul perioadei	12.937.600	118.470.507	47.698.343	436.777.066


Situatiile financiare consolidate de la paginile 3 – 70 au fost aprobate in data de 24 martie 2015 si supuse aprobarii Adunarii Generale a Actionarilor in data de 29 aprilie 2015 de catre:

AZAMAT ZHANGULOV
 Presedintele Consiliului De Administratie

YEDIL UTEKOV
 Director General



GIANI-IULIAN KACIC
 Director Economic



ROMPETROL RAFINARE S.A.
SITUATIA CONSOLIDATA A MODIFICARILOR CAPITALURILOR PROPRII
la 31 decembrie 2014

(Sume exprimate in USD reprezentand moneda functionala si de prezentare a Grupului. Sumele in RON sunt prezentate numai in scop informativ (a se vedea nota 2d)

Sume exprimate in USD


	Capital subscris	Prima de emisiune	Rezultatul reportat Retratat*	Efectul transferurilor catre detinatorii de capitaluri		Alte rezerve	Capitalurile proprii atribuite proprietarilor societatii-mama	Interese care nu controleaza	Total capitaluri
				Retratat*	Capitaluri proprii				
31 Decembrie, 2012	1.463.323.897	74.050.518	(1.391.084.946)	(596.832.659)	800.283.383	349.740.193	12.157.679	361.897.872	
Impactul capitalizarii stocului nepompabil	-	-	(46.989.000)	-	-	(46.989.000)	-	(46.989.000)	
31 Decembrie, 2012 Retratat*	1.463.323.897	74.050.518	(1.438.073.946)	(596.832.659)	800.283.383	302.751.193	12.157.679	314.908.872	
Pierderea neta pe 2013	-	-	(95.399.941)	-	-	(95.399.941)	(208.251)	(95.608.192)	
Alte elemente ale rezultatului global	-	-	(1.297.537)	(1.297.537)	-	(1.297.537)	-	(1.297.537)	
Total rezultat global	-	-	(95.399.941)	(1.297.537)	-	(96.697.478)	(208.251)	(96.905.729)	
Rezerve - Instrumente financiare derivate	-	-	-	(26.693)	(26.693)	(26.693)	-	(26.693)	
Rezerve - Instrument hibrid	-	-	-	-	200.000.000	200.000.000	-	200.000.000	
31 Decembrie, 2013	1.463.323.897	74.050.518	(1.533.473.887)	(596.832.659)	998.959.153	406.027.022	11.949.428	417.976.450	
Pierderea neta pe 2014	-	-	(58.971.135)	-	-	(58.971.135)	525.889	(58.445.246)	
Alte elemente ale rezultatului global	-	-	-	(1.807.437)	-	(1,807,437)	-	(1,807,437)	
Total rezultat global	-	-	(58.971.135)	(1,807,437)	-	(60,778,572)	525.889	(60,252,683)	
Rezerve - Instrumente financiare derivate	-	-	(296.543)	(577.226)	(577.226)	(577.226)	-	(577.226)	
Alte miscari	-	-	-	(296.543)	(296.543)	(296.543)	-	(296.543)	
31 Decembrie, 2014	1.463.323.897	74.050.518	(1.592.741.565)	(596.832.659)	996.574.490	344.374.681	12.475.317	356.849.998	

Situatiile financiare consolidate de la paginile 3 – 70 au fost aprobate in data de 24 martie 2015 si supuse aprobarii Adunarii Generale a Actionarilor in data de 29 aprilie 2015 de catre:

AZAMAT ZHANGULOV
 Presedintele Consiliului De Administratie

YEDIL UTEKOV
 Director General

GIANI-IULIAN KACIC
 Director Economic



Notele explicative de la 1 la 28 sunt parte integranta a acestor situatii financiare consolidate.

ROMPETROL RAFINARE S.A.
SITUATIA CONSOLIDATA A MODIFICARILOR CAPITALURILOR PROPRII
la 31 decembrie 2014

(Suma exprimate in USD reprezentand moneda functionala si de prezentare a Grupului. Sumele in RON sunt prezentate numai in scop informativ (a se vedea nota 2d)

Sume exprimate in RON

	Capital subscris	Prima de emisiune	Rezultatul reportat Retratat*	Efectul transferurilor catre detinatorii de capitaluri	Alte rezerve	Capitaluri proprii atribuite proprietarilor societatii-mama	Interese care nu controleaza	Total capitaluri
31 Decembrie, 2012	5.394.982.544	273.009.450	(5.128.651.978)	(2.200.402.647)	2.950.484.776	1.289.422.145	44.822.931	1.334.245.076
Impactul capitalizarii stocului nepompabili	-	-	(173.239.045)	-	-	(173.239.045)	-	(173.239.045)
31 Decembrie, 2012 Retratat*	5.394.982.544	273.009.450	(5.301.891.023)	(2.200.402.647)	2.950.484.776	1.116.183.100	44.822.931	1.161.006.031
Pierdere neta pe 2013	-	-	(351.720.502)	-	-	(351.720.502)	(767.780)	(352.488.282)
Alte elemente ale rezultatului global	-	-	-	-	(4.783.759)	(4.783.759)	-	(4.783.759)
Total rezultat global	-	-	(351.720.502)	-	(4.783.759)	(356.504.261)	(767.780)	(357.272.041)
Rezerve - Instrumente financiare derivate	-	-	-	-	(98.412)	(98.412)	-	(98.412)
Rezerve - Instrument hibrid	-	-	-	-	737.360.000	737.360.000	-	737.360.000
31 Decembrie, 2013	5.394.982.544	273.009.450	(5.653.611.525)	(2.200.402.647)	3.682.962.805	1.496.940.427	44.055.151	1.540.996.578
Pierdere neta pe 2014	-	-	(217.414.785)	-	-	(217.414.785)	1.938.848	(215.475.937)
Alte elemente ale rezultatului global	-	-	-	-	(6.663.659)	(6.663.659)	-	(6.663.659)
Total rezultat global	-	-	(217.414.785)	-	(6.663.659)	(224.078.444)	1.938.848	(222.139.896)
Rezerve - Instrumente financiare derivate	-	-	-	-	(2.128.116)	(2.128.116)	-	(2.128.116)
Alte miscari	-	-	(1.093.293)	-	-	(1.093.293)	-	(1.093.293)
31 Decembrie, 2014	5.394.982.544	273.009.450	(5.872.119.603)	(2.200.402.647)	3.674.170.830	1.289.640.574	45.993.999	1.315.634.573

Situatiile financiare consolidate de la paginile 3 – 70 au fost aprobate in data de 24 martie 2015 si supuse aprobarii Adunarii Generale a Actionarilor in data de 29 aprilie 2015 de catre:


AZAMAT ZHANGMLOV

Presedintele Consiliului De Administratie

YEDIL UTEKOV
Director General



GIANI-IULIAN KAGIC
Director Economic



Notele explicative de la 1 la 28 sunt parte integranta a acestor situatii financiare consolidate.

ROMPETROL RAFINARE S.A.
NOTE LA SITUATIILE FINANCIARE CONSOLIDATE
la 31 decembrie 2014

(Sume exprimate in USD reprezentand moneda functionala si de prezentare a Grupului. Sumele in RON sunt prezentate numai in scop informativ (a se vedea nota 2d))

2. SUMARUL PRINCIPALELOR POLITICI CONTABILE (continuare)

Grupul a contractat in 2014 imprumuturi suplimentare de la banci, facilitati care au asigurat fonduri suplimentare pentru investitii si operatiunii curente. Grupul a primit confirmarea parintelui ultim cu privire la acordarea suportului necesar in urmatoarele 12 luni daca apare nevoia de finantare suplimentara fata de ceea ce este sau va fi disponibil din operatiunile proprii sau/si surse terte.

Avand in vedere planurile Grupului pentru anul 2015, precum si alte aspecte mentionate mai sus, se considera ca intocmirea situatiilor financiare se face pe baza principiului continuitatii activitatii.

c) Schimbarea politicilor contabile

Grupul a schimbat politica contabila pentru stocul nepompabil, tratandu-l ca parte din echipamentele la a caror functionalitate contribuie, in loc de stocuri asa cum a fost tratat in trecut. Conducerea considera ca o astfel de reprezentare asigura furnizarea de informatii mai relevante si mai fiabile in situatiile financiare, fiind de asemenea in conformitate cu practica industriei. Aceasta modificare prezinta adevarata natura a stocului nepompabil, avand in vedere ca este utilizat ca parte din imobilizari corporale pe parcursul mai multor perioade. Schimbarea a fost facuta in conformitate cu IAS 8.14.b si va fi aplicata retroactiv, conform IAS 8.22.

O retratare a perioadelor anterioare de raportare a fost determinata de modificarea voluntara a politicii contabile pentru capitalizarea stocului nepompabil in Rompetrol Rafinare.

Ca urmare a modificarii voluntare a politicii contabile, au fost facute urmatoarele adaptari la situatiile financiare:


	USD	RON
Imobilizari corporale	(11.832.000)	(43.622.218)
Stocuri	58.821.000	216.861.263
Rezultatul raportat/ Rezultatul exercitiului financiar	(46.989.000)	(173.239.045)

Impactul total al retratarii in situatiile financiare 2013 si 2012 este prezentat mai jos:

Situatia consolidata a pozitiei financiare

Sume exprimate in USD

Descriere	2012		2013		2013	
	2012 Raportat anterior	Ajustare	Retratat	2013 Raportat anterior	Ajustare	Retratat
Imobilizari corporale	1.150.819.800	11.832.000	1.162.651.800	1.149.815.701	11.832.000	1.161.647.701
Stocuri	446.917.386	(58.821.000)	388.096.386	436.074.392	(58.821.000)	377.253.392
Rezultatul raportat	(1.228.338.849)	(46.989.000)	(1.275.327.849)	(1.391.084.946)	(46.989.000)	(1.438.073.946)
Cele de mai sus au urmatorul impact in totalurile urmatoare:						
Total Active	2.143.798.067	(46.989.000)	2.096.809.067	2.117.407.624	(46.989.000)	2.070.418.624
Total Capitaluri Proprii	(361.897.872)	(46.989.000)	(408.886.872)	(464.965.450)	(46.989.000)	(511.954.450)
Total Datorii	1.781.900.195	-	1.781.900.195	(2.397.429.561)	-	(2.397.429.561)
Total Datorii si Capitaluri Proprii	(1.420.002.323)	(46.989.000)	(1.466.991.323)	(1.642.566.193)	(46.989.000)	(1.689.555.193)



ROMPETROL RAFINARE S.A.
NOTE LA SITUATIILE FINANCIARE CONSOLIDATE
la 31 decembrie 2014

(Sume exprimate in USD reprezentand moneda functionala si de prezentare a Grupului. Sumele in RON sunt prezentate numai in scop informativ (a se vedea nota 2d))

2. SUMARUL PRINCIPALELOR POLITICI CONTABILE (continuare)

Sume exprimate in RON

Descriere	2012		2013		2013	
	Raportat anterior	Ajustare	Retratat	Raportat anterior	Ajustare	Retratat
Imobilizari corporale	4.242.842.439	43.622.218	4.286.464.656	4.239.140.526	43.622.218	4.282.762.744
Stocuri	1.647.695.019	(216.861.263)	1.430.833.756	1.607.719.068	(216.861.263)	1.390.857.806
Rezultatul reportat	(4.528.639.668)	(173.239.045)	(4.701.878.714)	(5.128.651.979)	(173.239.045)	(5.301.891.024)
Cele de mai sus au urmatorul impact in totalurile urmatoare:						
Total Active	7.903.754.713	(173.239.045)	7.730.515.668	7.806.458.428	(173.239.045)	7.633.219.383
Total Capitaluri Proprii	(1.334.245.074)	(173.239.045)	(1.507.484.120)	(1.714.234.621)	(173.239.045)	(1.887.473.666)
Total Datorii	6.569.509.639	-	6.569.509.639	(8.838.843.305)	-	(8.838.843.305)
Total Datorii si Capitaluri Proprii	<u>(5.235.264.564)</u>	<u>(173.239.045)</u>	<u>(5.408.503.610)</u>	<u>(6.055.813.040)</u>	<u>(173.239.045)</u>	<u>(6.229.052.086)</u>

Politicile contabile adoptate sunt consecvente cu cele din exercitiul financiar anterior, cu exceptia urmatoarelor standarde IFRS in vigoare incepand cu 1 ianuarie 2014:

- **IAS 28 Investitii in entitatile asociate si in asocierile in participatie (revizuit)**
- **IAS 32 Instrumente Financiare: Prezentare (modificat) – Compensarea Activelor financiare cu Datoriilor financiare**
- **IFRS 10 Situatii financiare consolidate, IAS 27 Situatii financiare individuale**
- **IFRS 11 Asocieri in participatie**
- **IFRS 12 Prezentarea de informatii privind interesele in alte entitati**
- **IAS 39 Instrumente financiare (modificat): recunoastere si evaluare – novarea instrumentelor financiare derivate si continuarea utilizarii contabilitatii de acoperire impotriva riscurilor**
- **IAS 36 Deprecierea activelor (modificat) – informatii de furnizat privind valoarea recuperabila a activelor de alta natura decat cele financiare**
- **Interpretarea IFRIC 21: Impozitare**


Adoptarea standardelor sau interpretarilor este descrisa mai jos:

- **IAS 28 Investitii in entitatile asociate si in asocierile in participatie (revizuit)**

Drept consecinta a noilor standarde IFRS 11 - Asocieri in participatie si IFRS 12 - Prezentarea de informatii privind interesele in alte entitati, IAS 28 - Investitii in entitatile asociate a fost redenumit IAS 28 - Investitii in entitatile asociate si in asocierile in participatie si descrie aplicarea metodei punerii in echivalenta pentru investitiile in asocierile in participatie, suplimentar fata de investitiile in entitatile asociate. Avand in vedere ca Grupul aplica deja metoda punerii in echivalenta pentru investitiile in asocierile in participatie, Grupul nu se asteapta ca aceasta modificare sa aiba impact asupra pozitiei financiare sau a performantei Grupului.

- **IAS 32 Instrumente financiare: prezentare (modificat) – compensarea activelor financiare si a datoriilor financiare**

Aceste modificari clarifica intelesul sintagmei „are in prezent un drept de compensare executoriu din punct de vedere legal”. Modificarile clarifica, de asemenea, aplicarea criteriilor de compensare din IAS 32 asupra sistemelor de decontare (precum sistemele casei centrale de compensatie) care aplica mecanisme de decontare bruta care nu sunt simultane. Modificarile afecteaza doar prezentarea si nu au impact asupra pozitiei financiare sau a performantei Grupului.




ROMPETROL RAFINARE S.A.
NOTE LA SITUATIILE FINANCIARE CONSOLIDATE
la 31 decembrie 2014

(Sume exprimate in USD reprezentand moneda functionala si de prezentare a Grupului. Sumele in RON sunt prezentate numai in scop informativ (a se vedea nota 2d))

2. SUMARUL PRINCIPALELOR POLITICI CONTABILE (continuare)

- **IFRS 10 Situatiile financiare consolidate, IAS 27 Situatii financiare individuale**
IFRS 10 inlocuieste portiunea din IAS 27 Situatiile financiare consolidate si individuale care abordeaza contabilitatea pentru situatiile financiare consolidate. Acesta abordeaza, de asemenea, aspectele incluse in SIC-12 Consolidare – Entitati cu scop special. IFRS 10 stabileste un singur model de control care se aplica tuturor entitatilor, inclusiv entitatilor cu scop special. Modificarile introduse de IFRS 10 vor cere conducerii sa exercite rationamente semnificative pentru a determina care entitati sunt controlate si trebuie, asadar, consolidate de catre o entitate-mama, in comparatie cu cerintele IAS 27. Acest standard nu are nici un impact semnificativ asupra Grupului.
- **IFRS 11 Asocieri in participatie**
IFRS 11 inlocuieste IAS 31 Interese in asocierile in participatie si SIC-13 Entitati controlate in comun - Contributii nemonetare ale asociatilor. IFRS 11 elimina optiunea contabilizarii entitatilor controlate in comun (ECC), aplicand consolidarea proportionala. In schimb, ECC care indeplinesc definitia unei asocieri in participatie trebuie contabilizate prin metoda punerii in echivalenta. Acest standard nu are nici un impact semnificativ asupra Grupului.
- **IFRS 12 Prezentarea de informatii privind interesele in alte entitati**
IFRS 12 include toate informatiile de furnizat prevazute anterior in IAS 27 cu privire la situatiile financiare consolidate, precum si toate celelalte informatii de furnizat prevazute anterior in IAS 31 si IAS 28. Informatiile se refera la investitiile unei entitati in filiale, asocieri in participatie, asociati si entitati structurate. De asemenea, sunt prevazute noi informatii de furnizat. Acest standard nu are nici un impact semnificativ asupra Grupului.
- **IAS 39 Instrumente financiare (modificat): recunoastere si evaluare – novarea instrumentelor financiare derivate si continuarea utilizarii contabilitatii de acoperire impotriva riscurilor**
Conform modificarii, nu ar fi necesar sa se renunte la utilizarea contabilitatii de acoperire impotriva riscurilor, daca s-a novat un instrument financiar derivat acoperit impotriva riscurilor, daca se indeplinesc anumite criterii. IASB a efectuat o modificare a IAS 39 cu domeniu de aplicare redus pentru a permite continuarea utilizarii contabilitatii de acoperire impotriva riscurilor in anumite imprejurari in care contrapartida la un instrument de acoperire se modifica pentru a obtine compensarea aceluia instrument.
- **IAS 36 Deprecierea activelor (modificat) – informatii de furnizat privind valoarea recuperabila a activelor de alta natura decat cele financiare**
Aceste modificari indeparteaza consecintele nedorite ale IFRS 13 asupra informatiilor de furnizat mentionate in IAS 36. De asemenea, aceste modificari prevad prezentarea valorilor recuperabile ale activelor sau a unitatilor generatoare de numerar pentru care s-au recunoscut ori s-au reversat pierderi din depreciere in cursul perioadei.
- **Interpretarea IFRIC 21: Impozitare**
Comitetul de interpretare a standardelor a fost solicitat sa analizeze modul in care o entitate ar trebui sa contabilizeze datoriile astfel incat sa plateasca impozitele impuse de autoritati, altele decat impozitul pe profit, in cadrul situatiilor sale financiare. Aceasta interpretare reprezinta o interpretare a IAS 37 Provizioane, datorii contingente si active contingente. IAS 37 stabileste criteriile pentru recunoasterea unei datorii, unul dintre acestea impunand ca o entitate sa aiba o obligatie actuala rezultata dintr-unu eveniment trecut (cunoscut ca eveniment care obliga). Interpretarea clarifica faptul ca un eveniment care obliga si care da nastere unei datorii privind plata unui impozit, este acea activitate prevazuta in legislatia relevanta, care determina plata unui impozit. Aceasta interpretare nu a fost inca adoptata de UE. Acest standard nu are nici un impact semnificativ asupra Grupului.


Ernst & Young Assurance Services S.R.L.
14. APR. 2015
Signed for identification
Semnat pentru identificare

ROMPETROL RAFINARE S.A.
NOTE LA SITUATIILE FINANCIARE CONSOLIDATE
la 31 decembrie 2014

(Sume exprimate in USD reprezentand moneda functionala si de prezentare a Grupului. Sumele in RON sunt prezentate numai in scop informativ (a se vedea nota 2d))

2. SUMARUL PRINCIPALELOR POLITICI CONTABILE (continuare)

d) Transformari in moneda straina

Moneda functionala a Grupului este „dolarul american” (sau „USD”) si reprezinta moneda mediului economic primar in care Grupul opereaza.

Tranzactiile si soldurile care nu sunt masurate in USD, ci in RON sau in alte monede, au fost translatate in USD dupa cum urmeaza:

Active si datorii monetare

Numerarul si echivalentele de numerar, creantele, datoriile si imprumuturile au fost transformate in USD la cursul de schimb USD/RON de la sfarsitul anului. Pierderea sau castigul rezultate din transformarea acestor creante si datorii denuminate in RON sunt inregistrate in contul de profit si pierdere.

Active si datorii nemonetare

Activele si datoriile nemonetare sunt transformate, plecand de la costul lor istoric sau valoarea lor reevaluată, prin aplicarea cursului de schimb USD/RON din data achizitiei, reevaluării sau aportului lor in situatia pozitiei financiare.

Contul de profit si pierdere consolidat

Elementele contului de profit si pierdere consolidat au fost transformate folosind cursul de schimb USD/RON din luna in care elementele au fost inregistrate initial in contul de profit si pierdere consolidat.

Castigul sau pierderea din diferente de schimb valutar aferente reevaluării elementelor care nu sunt denuminate in USD sunt reflectate in contul de profit si pierdere consolidat al anului.

Alte aspecte

In Romania, cursurile de schimb valutar sunt publicate de Banca Nationala a Romaniei si sunt considerate a fi o aproximare rezonabila a cursurilor de schimb ale pietei valutare.

Transpunerea in USD a activelor si datoriilor denuminate in RON in vederea intocmirii situatiilor financiare consolidate nu indica faptul ca Grupul poate realiza sau stinge in USD valorile acestor active si datorii. De asemenea, aceasta nu inseamna ca Grupul ar putea sa retina sau sa distribuie catre actionari capitalurile proprii raportate in USD.

Transpunerea in RON in scopuri informative

Sumele in RON sunt prezentate numai in scop informativ si sunt translatate inmultind sumele in USD cu cursul de inchidere de 3.6868 RON pentru 1 USD, valabil la 31 decembrie 2014, pentru 2014 si 2013.

e) Rationamente profesionale semnificative, estimari si ipoteze

Intocmirea situatiilor financiare consolidate ale Grupului presupune ca managementul sa faca rationamente profesionale, estimari si ipoteze, care influenteaza valorile raportate ale veniturilor si cheltuielilor, ale activelor si datoriilor, si prezentarea datoriilor contingente la data raportarii. Estimările si ipotezele asociate acestora se bazeaza pe experienta anterioara si pe alti factori considerati a fi relevanti. Cu toate acestea, incertitudinile privind aceste previziuni si estimari ar putea avea ca rezultat ajustarea valorii contabile a activelor si datoriilor in perioadele viitoare.

Estimările si ipotezele care stau la baza judecatilor contabile sunt revizuite constant. Modificarile estimarilor contabile sunt recunoscute in perioada in care este revizuita estimarea daca revizuirea afecteaza acea perioada sau in perioada revizuirii si in perioadele urmatoare daca revizuirea afecteaza atat perioada curenta cat si cele viitoare.

ROMPETROL RAFINARE S.A.
NOTE LA SITUATIILE FINANCIARE CONSOLIDATE
la 31 decembrie 2014

(Sume exprimate in USD reprezentand moneda functionala si de prezentare a Grupului. Sumele in RON sunt prezentate numai in scop informativ (a se vedea nota 2d))

2. SUMARUL PRINCIPALELOR POLITICI CONTABILE (continuare)

Aspectele prezentate mai jos sunt considerate a fi cele mai importante in intelegerea rationamentelor profesionale care influenteaza intocmirea acestor situatii financiare precum si incertitudinile care ar putea influenta rezultatul operatiunilor, pozitia financiara si fluxurile de trezorerie.

Principalele ipoteze privind viitorul si alte surse de estimare a incertitudinilor la data de raportare, care prezinta risc semnificativ de a produce ajustari materiale asupra activelor si datoriilor in urmatorul exercitiu financiar, sunt descrise mai jos. Grupul a bazat ipotezele si estimarile facute pe parametrii disponibili la momentul pregatirii situatiilor financiare consolidate. Totusi, circumstantele existente si ipotezele despre dezvoltarile viitoare se pot schimba ca urmare a schimbarilor din piata sau circumstantelor care apar si sunt dincolo de controlul Grupului. Astfel de modificari sunt reflectate in ipoteze atunci cand apar.

- Deprecierea fondului comercial rezultat la achizitie

Grupul realizeaza testul de depreciere al fondului comercial la valoarea justa mai putin costul vanzarii care utilizeaza modelul valorii actualizate a fluxurilor de numerar. Fluxurile de numerar rezulta din bugetul aferent urmatorilor 5 ani si exclud fluxurile de trezorerie rezultate din restructurari viitoare la care Grupul inca nu s-a angajat. Valoarea recuperabila este influentata semnificativ de rata de actualizare utilizata in modelul valorii actualizate a fluxurilor de numerar, precum si de intrarile de numerar viitoare si de rata de crestere utilizata pentru extrapolare (Nota 4).

- Deprecierea activelor nemonetare

Grupul face o evaluare la fiecare data de raportare pentru a stabili daca este un indiciu ca un activ sa fie provizionat. Daca exista un astfel de indiciu sau cand se impune testarea anuala pentru provizionarea unui activ, valorile contabile ramase ale principalelor imobilizari corporale sunt analizate anual in vederea identificarii unei posibile depreciere, in timp ce toate activele sunt analizate ori de cate ori evenimente sau schimbari indica faptul ca valoarea contabila a acestora nu mai poate fi recuperata. Daca se constata ca activele sunt depreciate, valorile contabile ale acestora se ajusteaza pana la nivelul valorii recuperabile, calculata ca maximum dintre valoarea justa minus costurile de vanzare si valoarea sa de utilizare, determinata ca fiind valoarea fluxurilor viitoare de trezorerie actualizate. Deprecierile, mai putin cele aferente fondului comercial, sunt reversate in cazul in care evenimentele sau circumstantele care au determinat inregistrarea initiala a deprecierei s-au schimbat. Estimările privind fluxurile viitoare de numerar se bazeaza pe estimarile managementului privind preturile viitoare ale marfurilor, cererea si oferta de pe piata si marjele produselor. Alti factori care pot conduce la modificari ale estimarilor includ planurile de restructurare si modificari legislative. Valoarea recuperabila este influentata semnificativ de rata de actualizare utilizata in modelul valorii actualizate a fluxurilor de numerar, precum si de incasarile viitoare si de rata de crestere utilizata pentru extrapolare. Principalele ipoteze folosite pentru a determina valoarea recuperabila pentru fiecare Unitate generatoare de numerar, inclusiv analiza de senzitivitate, sunt prezentate si detaliate in Nota 4.

- Provizion pentru obligatiile de mediu

Grupul este implicat in activitati de rafinare si petrochimie, vanzari en-gross si retail, precum si alte servicii asimilate (logistica). Efectele negative asupra mediului cauzate de aceste activitati obliga Grupul sa suporte costuri de restaurare in vederea conformarii cu prevederile legale in vigoare in diferitele jurisdicii in care Grupul opereaza si in vederea stingerii obligatiilor legale sau implicite. Grupul efectueaza analize si estimari impreuna cu consultantii tehnici si juridici pentru a determina probabilitatea, exigibilitatea si cuantumul iesirilor probabile de numerar aferente acestor obligatii. Costurile estimate de restaurare, pentru care este probabil sa existe iesiri de numerar, sunt recunoscute ca provizion in situatiile financiare ale Grupului. Cand valoarea finala a acestor obligatii difera de provizioanele recunoscute, diferenta este inregistrata in contul de profit si pierdere al Grupului.

ROMPETROL RAFINARE S.A.
NOTE LA SITUATIILE FINANCIARE CONSOLIDATE
la 31 decembrie 2014

(Sume exprimate in USD reprezentand moneda functionala si de prezentare a Grupului. Sumele in RON sunt prezentate numai in scop informativ (a se vedea nota 2d))

2. SUMARUL PRINCIPALELOR POLITICI CONTABILE (continuare)

Detalii suplimentare privind provizioanele aferente obligatiilor de mediu sunt prezentate in Nota 14.

- Creantele cu impozitul pe profit amanat

Creantele cu impozitul pe profit amanat ce ar rezulta din pierderile fiscale neutilizate sunt recunoscute numai in masura in care este probabil sa existe profituri impozabile pentru care sa poata fi utilizate pierderile. Stabilirea valorii creantelor privind impozitul pe profit este influentata de judecati de valoare ale managementului cu privire la momentul realizarii de profituri impozabile in viitor, precum si de nivelul acestora, considerand totodata strategiile viitoare de planificare fiscala.

Detalii suplimentare privind impozitul amanat sunt prezentate in Notele 11 si 20.

- Cheltuieli cu beneficiile de pensionare

Platile facute catre schemele de beneficii de pensionare sunt tratate ca planuri de contributie definite, aceasta insemnand ca Grupul plateste contributii fixe catre fondurile de stat si nu are obligatie implicita sau legala de a plati contributii suplimentare daca fondul nu detine suficiente active pentru a plati toate beneficiile angajatilor raportate la serviciile acestora pe perioada actuala si pe cele anterioare. Contributiile sunt inregistrate ca si cheltuiala in aceeasi perioada in care serviciul prestat de angajat a fost executat.

Conform prevederilor contractele colective de munca in vigoare in unele din societatile Grupului, angajatii sunt indreptatiti sa primeasca anumite beneficii de pensionare, platibile in momentul pensionarii, cu conditia de a fi angajati in entitatile respective la data pensionarii. Aceste sume sunt estimate la data raportarii in baza beneficiilor stipulate in contracte, a numarului de angajati ai societatilor si a ipotezelor actuariale privind obligatiile viitoare.

La data raportarii aceste obligatii privind beneficiul determinat cuprind valoarea justa a beneficiului determinat si costul serviciilor aferent inregistrat in contul de profit si pierdere. Toate castigurile si pierderile actuariale sunt pe deplin recunoscute in alte elemente ale rezultatului global in perioada in care acestea apar pentru toate planurile de beneficii determinate. Castigurile si pierderile actuariale recunoscute in alte elemente ale rezultatului global sunt prezentate in situatia rezultatului global.

Grupul nu are alte obligatii cu privire la pensii viitoare, planuri de sanatate sau alte costuri aferente angajatilor sai.

Detalii suplimentare privind cheltuielile cu beneficiile de pensionare sunt prezentate in Nota 14.

f) Standarde emise, dar care nu sunt inca in vigoare

Grupul nu a adoptat timpuriu urmatoarele standarde/interpretari:

- **IAS 16 Imobilizari corporale si IAS 38 Imobilizari necorporale (modificat): Clarificarea metodelor acceptate pentru depreciere si amortizare**


Standardul intra in vigoare pentru perioade anuale incepand la sau dupa 1 ianuarie 2016. Aceasta modificare clarifica principiul din IAS 16 Imobilizari corporale si IAS 38 Imobilizari necorporale ca veniturile reflecta un model (a pattern) al beneficiilor economice generate prin operarea afacerii (de care apartine activul) mai degraba decat beneficiile economice care sunt consumate prin utilizarea activului. Ca urmare, raportul dintre veniturile generate si veniturile totale preconizate sa fie generate nu poate fi folosit pentru deprecierea imobilizarilor corporale si poate fi utilizat pentru amortizarea imobilizarilor necorporale in situatii foarte limitate. Aceasta modificare nu a fost inca adoptata de UE. Grupul este in prezent in curs de a evalua impactul acestei modificari asupra pozitiei financiare sau a performantei Grupului.

ROMPETROL RAFINARE S.A.
NOTE LA SITUATIILE FINANCIARE CONSOLIDATE
la 31 decembrie 2014

(Sume exprimate in USD reprezentand moneda functionala si de prezentare a Grupului. Sumele in RON sunt prezentate numai in scop informativ (a se vedea nota 2d))

2. SUMARUL PRINCIPALELOR POLITICI CONTABILE (continuare)

- **IAS 19 Planurile de beneficii determinate (modificat): contributiile angajatilor**
Standardul intra in vigoare pentru perioade anuale incepand la sau dupa 1 februarie 2015. Modificarea se aplica contributiilor din partea angajatilor sau tertilor in cadrul planurilor de beneficii determinate. Obiectivul modificarii este acela de a simplifica operatiunile contabile privind contributiile care sunt independente de vechimea in munca a angajatilor, de exemplu, contributiile angajatilor care sunt calculate conform unui procent fix din salariu. Grupul este in prezent in curs de a evalua impactul acestei modificari asupra informatiilor de furnizat.
- **IFRS 9 Instrumente financiare: clasificare si evaluare**
Standardul intra in vigoare pentru perioade anuale incepand la sau dupa 1 ianuarie 2018 fiind permisa adoptarea timpurie. Ultima faza a IFRS 9 reflecta toate fazele referitoare la proiectul pentru instrumentele financiare si inlocuieste IAS 39 *Instrumente financiare: recunoastere si evaluare* si toate versiunile anterioare ale IFRS 9. Standardul introduce noi cerinte cu privire la clasificare si evaluare, depreciere si contabilitatea de acoperire impotriva riscurilor. Acest standard nu a fost inca adoptate de UE. Grupul este in prezent in curs de a evalua impactul acestei modificari asupra pozitiei financiare sau a performantei Grupului.
- **IFRS 14 Conturi de amanare reglementate**
Standardul intra in vigoare pentru perioade anuale incepand la sau dupa 1 ianuarie 2016. IASB intentioneaza sa analizeze problema larga a reglementarii tarifelor si sa publice un document de dezbatere a acestui subiect in 2014. In asteptarea rezultatelor acestui proiect extins cu privire la Activitatile cu Tarife Reglementate, IASB a decis sa elaboreze IFRS 14 ca masura provizorie. IFRS 14 permite entitatilor care adopta pentru prima data IFRS ca, la data adoptarii standardelor, sa continue sa recunoasca sumele aferente tarifelor reglementate in conformitate cu cerintele practicilor contabile general acceptate aplicate anterior. Totusi, pentru imbunatatirea comparabilitatii in cazul entitatilor care aplica deja IFRS si care nu recunosc aceste sume, standardul prevede ca efectul reglementarii tarifelor sa fie prezentat separat de alte elemente. O entitate care intocmeste deja situatii financiare in conformitate cu IFRS nu este eligibila pentru aplicarea standardului. Acest standard nu a fost inca adoptat de UE. Noul standard nu are impact asupra Group pentru ca intocmeste déjà situatiile financiare in conformitate cu IFRS.
- **IFRS 15 Venituri din contracte cu clientii**
Standardul intra in vigoare pentru perioade anuale incepand la sau dupa 1 ianuarie 2017. IFRS 15 stabileste un model in cinci pasi care se va aplica veniturilor dintr-un contract cu un client (cu exceptii limitate), indiferent de tipul tranzactiei sau industrie. Cerintele standardului se vor aplica si pentru recunoastrerea si evaluarea castigurilor si pierderilor din vanzarea unor active nefinanciare care nu sunt o iesire a activitatii obisnuite a entitatii (e.g., vanzari de imobilizari corporale sau necorporale. Informatii extinse vor fi necesare, inclusiv detalieria veniturilor totale; informatii despre obligatiile de performanta; modificari in contracte in soldurile de active si datorii intre perioade si principalele rationamente si estimari. Acest standard nu a fost inca adoptate de UE. Grupul este in prezent in curs de a evalua impactul acestei modificari asupra pozitiei financiare sau a performantei Grupului.
- **IAS 27 Situatii financiare individuale (modificat)**
Modificarea intra in vigoare de la 1 ianuarie 2016. Aceasta modificare va permite folosirea metodei punerii in echivalenta pentru inregistrarea investitiile in filiale, asocieri in participatie si investitii in asociati in situatiile financiare individuale si va ajuta unele jurisdictii sa adopte standardele IFRS pentru situatii financiare individuale, reducand costurile de conformare fara a reduce insa informatiile disponibile pentru investitori. Aceasta modificare nu a fost inca adoptate de UE. Grupul este in prezent in curs de a evalua impactul acestei modificari asupra pozitiei financiare sau a performantei Grupului.




ROMPETROL RAFINARE S.A.
NOTE LA SITUATIILE FINANCIARE CONSOLIDATE
la 31 decembrie 2014

(Sume exprimate in USD reprezentand moneda functionala si de prezentare a Grupului. Sumele in RON sunt prezentate numai in scop informativ (a se vedea nota 2d))

2. SUMARUL PRINCIPALELOR POLITICI CONTABILE (continuare)

- **Modificari in IFRS 10 Situatii financiare consolidate si IAS 28 Investitii in entitatile asociate si in asocierile in participatie: vanzare sau aporturi de active intre investitor si asociatul sau sau asociatul in participatie**
Modificarile adreseaza o contradictie cunoscuta intre cerintele IFRS 10 si cele ale IAS 28, in ceea ce priveste vanzarea sau aportul de active intre investitor si asociatul sau ori asociatul in participatie. Principala consecinta a modificarilor este ca un castig sau pierdere completa este recunoscut atunci cand o tranzactie implica o afacere (fie ca este in cadrul unei filiale sau nu). Un castig sau o pierdere partiala este recunoscut atunci cand o tranzactie implica active care nu constituie o afacere, chiar daca aceste active sunt in cadrul unei filiale. Modificarile vor intra in vigoare in perioade anuale incepand la sau dupa 1 ianuarie 2016. Aceste modificari nu au fost inca adoptate de UE. Grupul este in prezent in curs de a evalua impactul acestor modificari asupra pozitiei financiare sau a performantei Grupului.
- **IASB a emis imbunatariri Anuale ale IFRS- Ciclul 2010 – 2012**, care reprezinta o colectie de modificari ale IFRS. Modificarile intra in vigoare pentru perioade anuale incepand la sau dupa 1 februarie 2015. Grupul a evaluat impactul acestor modificari asupra pozitiei financiare sau a performantei Grupului si este in conformitate cu aceste informatii.
 - **IFRS 2 Plata pe baza de actiuni** : Aceasta imbunatatire modifica definitia „conditiei de intrare in drepturi” si a „conditiei de piata” si adauga definitii pentru „conditia de performanta” si „conditia de servicii” (care, anterior, erau incluse in definitia „conditiilor de intrare in drepturi”).
 - **IFRS 3 Combinari de intreprinderi**: Aceasta imbunatatire clarifica faptul ca o contraprestatie contingenta intr-o achizitie de intreprinderi care nu este clasificata drept capitaluri proprii, este evaluata ulterior la valoarea justa prin profit sau pierdere indiferent daca intra sau nu in domeniul de aplicare al IFRS 9 Instrumente financiare.
 - **IFRS 8 Segmente de activitate**: Aceasta imbunatatire prevede ca o entitate sa prezinte rationamentele emise de membrii cadrelor de conducere atunci cand acestia pun in aplicare criteriile de agregare pentru segmentele de activitate si clarifica faptul ca o entitate trebuie sa prezinte numai reconcilierii ale totalului activelor segmentelor raportabile cu activele entitatii daca activele segmentelor sunt raportate cu regularitate.
 - **IFRS 13 Evaluarea la valoarea justa**: Aceasta imbunatatire din cadrul Bazei pentru concluzii din IFRS 13 clarifica faptul ca, prin emiterea IFRS 13 si modificarea IFRS 9 si IAS 39, nu a fost eliminata posibilitatea evaluarii creantelor si datorilor pe termen scurt care nu au o rata declarata a dobanzii la valoarea lor de facturare, fara actualizare, daca efectul neactualizarii nu este semnificativ.
 - **IAS 16 Imobilizari corporale**: Imbunatatirea clarifica faptul ca, la momentul reevaluarii unui element de imobilizari corporale, valoarea contabila bruta este ajustata astfel incat sa corespunda valorii de reevaluare a valorii juste.
 - **IAS 24 Prezentarea informatiilor privind partile afiliate**: Imbunatatirea clarifica faptul ca o entitate care furnizeaza servicii de personal-cheie de conducere pentru entitatea care raporteaza sau pentru societatea-mama a entitatii care raporteaza este o parte afiliata a entitatii care raporteaza.
 - **IAS 38 Imobilizari necorporale**: Modificarea clarifica faptul ca, la momentul reevaluarii unei imobilizari necorporale, valoarea contabila bruta este ajustata astfel incat sa corespunda valorii de reevaluare a valorii juste.
- **IASB a emis Imbunatatirile Anuale ale IFRS – Ciclul 2011 – 2013**, care reprezinta o colectie de modificari ale IFRS. Modificarile intra in vigoare pentru perioade anuale incepand la sau dupa 1 ianuarie 2015. Grupul a evaluat impactul acestor modificari asupra pozitiei financiare sau a performantei Grupului si este in conformitate cu aceste informatii.



Ernst & Young Assurance Services S.R.L.
7 4. APR. 2015
Signed for identification
Carmen Denro

ROMPETROL RAFINARE S.A.
NOTE LA SITUATIILE FINANCIARE CONSOLIDATE
la 31 decembrie 2014

(Sume exprimate in USD reprezentand moneda functionala si de prezentare a Grupului. Sumele in RON sunt prezentate numai in scop informativ (a se vedea nota 2d))

2. SUMARUL PRINCIPALELOR POLITICI CONTABILE (continuare)

- **IASB a emis Imbunatatirile Anuale ale IFRS- Ciclul 2012 – 2014**, care reprezinta o colectie de modificari ale IFRS. Modificarile intra in vigoare pentru perioade anuale incepand la sau dupa 1 ianuarie 2016. Aceste modificari nu au fost inca adoptate de UE. Grupul a evaluat impactul acestor modificari asupra pozitiei financiare sau a performantei Grupului si este in conformitate cu aceste informatii.
- **IFRS 5 Active imobilizate detinute in vederea vanzarii si activitati intrerupte:** Modificarea clarifica faptul ca schimbarea de la o metoda de eliminare la alta metoda (prin vanzare sau prin distribuire catre actionari) nu ar trebui considerata ca fiind un nou plan de eliminare, ci ca o continuarea a planului initial. Prin urmare, nu este nici o intrerupere in aplicarea dispozitiilor din IFRS 5. De asemenea, amendamentul clarifica faptul ca schimbarea metodei de eliminare nu schimba data clasificarii.
- **IFRS 7 Instrumente financiare: informatii de furnizat:** Modificarea clarifica faptul ca un contract de servicii care include o taxa poate constitui o implicare continua intr-un active financiar. De asemenea, amendamentul clarifica faptul ca informatiile de furnizat conform IFRS 7 in ceea ce priveste compensarea intre active financiare si datorii financiare nu sunt necesare in raportul financiar interimar condensat.
- **IAS 19 Beneficiile angajatilor:** Modificarea clarifica faptul ca adancimea pietei de obligatiuni corporatiste de calitate inalta este evaluata pe baza monezii in care este exprimata obligatiunea, mai degraba decat a monezii tarii in care se afla obligatiunea. In cazul in care nu exista piata adanca pentru acest tip de obligatiuni in moneda respectiva, se vor utiliza randamentele obligatiunilor de stat.
- **IAS 34 Raportare financiara interimara:** Amendamentul clarifica faptul ca informatiile interimare necesare trebuie sa fie incluse in situatiile financiare interimare sau incorporate prin trimitere intre acestea si unde sunt incluse in raportarea financiara interimara mare (e.g., in comentariul administratorului sau raportul de risk). Consiliul a specificat ca celelalte informatii din raportul financiar interimar trebuie sa fie disponibile pentru utilizatori in aceleasi conditii si acelasi timp cu situatiile financiare interimare. Daca utilizatorii nu au acces la alte informatii in acest mod, atunci raportul financiar interimar nu este complet.
- **IFRS 10, IFRS 12 si IAS 28: Entitati de investitii: aplicarea exceptiei de consolidare (modificari)**
Modificarile adreseaza trei probleme care apar in practica in aplicarea exceptiei in consolidarea investitiilor in entitati. Modificarile intra in vigoare pentru perioade anuale incepand la sau dupa 1 ianuarie 2016. Modificarile clarifica faptul ca exceptia de la prezentarea situatiilor financiare consolidate se aplica societatii-mama care este o filiala a unei companii de investitii iar compania evalueaza toate filialele sale la valoare justa. De asemenea, modificarile clarifica faptul ca numai o filiala care nu este o companie de investitii in sine si ofera servicii de suport pentru compania de investitii este consolidata. Toate celelalte filiale a unei companii de investitii sunt evaluate la valoare justa. In final, modificarile la *IAS 28 Investitii in entitatile asociate si in asocierile in participatie* permit investorul, atunci cand aplica metoda punerii in echivalenta, sa pastreze evaluarea la valoare justa aplicata de compania de investitii pentru interesele sale in filiale.
- **IAS 1: Informatii (modificat)**
Modificarile la *IAS 1 Prezentarea situatiilor financiare* incurajeaza companiile sa aplice rationamentul profesional pentru a determina ce informatii sa prezinte si cum sa fie structurate in situatiile financiare. Modificarile intra in vigoare pentru perioade anuale incepand la sau dupa 1 ianuarie 2016. Modificarile la *IAS* clarifica, mai degraba decat sa modifice semnificativ, cerintele existente in *IAS 1*. Modificarile se refera la pragul de materialitate, ordinea notelor, subtotaluri si detalieri, politici contabile si prezentarea elementelor din contul de profit si pierdere global care rezulta din investitii contabilizate prin aplicarea metodei punerii in echivalenta.


Ernst & Young Assurance Services S.R.L.
14. APR. 2015
Signed for identification
Semnat pentru identificare

ROMPETROL RAFINARE S.A.
NOTE LA SITUATIILE FINANCIARE CONSOLIDATE
la 31 decembrie 2014

(Sume exprimate in USD reprezentand moneda functionala si de prezentare a Grupului. Sumele in RON sunt prezentate numai in scop informativ (a se vedea nota 2d))

2. SUMARUL PRINCIPALELOR POLITICI CONTABILE (continuare)

g) Bazele consolidarii

Situatiile financiare consolidate cuprind situatiile financiare ale Societatii mama si ale filialelor sale la 31 decembrie 2014.

Controlul este obtinut cand Grupul este expus, sau are drepturi, la randamentele variabile prin implicarea sa in entitatea in care a investit si are capacitatea sa afecteze aceste randamente prin puterea sa in entitatea in care a investit. Grupul controleaza o entitate in care a investit daca, si numai daca, grupul are:

- Putere asupra entitatii in care a investit (i.e., drepturile existente care ii confera posibilitatea curenta de a directiona activitatile relevante ale entitatii)
- Expunere sau drepturi la randamentele variabile prin implicarea sa in entitatea in care a investit
- Capacitatea de a utiliza puterea sa asupra entitatii in care a investit pentru a afecta valoarea acestor randamente

In general, exista prezumtia ca o majoritate a drepturilor de vot determina controlul. Pentru a sprijini aceasta prezumtie si atunci cand Grupul are mai putin de majoritatea drepturilor de vot sau drepturi similar, grupul considera toate faptele si circumstantele relevante in a evalua daca acesta are putere asupra entitatii in care a investit, inclusiv:

- Angajamentul contractual cu alti detinatori de voturi in entitate
- Drepturile care decurg din alte acorduri contractuale
- Drepturile de vot ale Grupului si drepturi de vot potentiale

Grupul reevalueaza daca detine controlul sau nu asupra entitatii in care a investit daca faptele si circumstantele indica faptul ca exista modificari asupra unuia sau mai multor elemente din cele trei elemente de control.

O filiala este consolidata incepand cu momentul in care Grupul obtine control asupra filialei si inceteaza sa fie consolidate cand Grupul pierde controlul asupra filialei. Activele, datoriile, veniturile si cheltuielile unei filiale achizitionate sau eliminate in cursul anului sunt incluse in situatiile financiare consolidate de la data la care Grupul obtine controlul pana la data la care acest control inceteaza.


Profitul sau pierderea si fiecare element ale rezultatului global sunt atribuite detinatorilor de capitaluri proprii ale societatii mama a Grupului si Intereselor care nu controleaza, chiar daca conduc la un sold negativ al Intereselor care nu controleaza. Daca este necesar, sunt facute ajustari asupra situatiilor financiare ale filialelor pentru a aduce politicile contabile a acestora in conformitate cu politicile contabile ale Grupului.

h) Combinari de intreprinderi si fond comercial

Combinarile de intreprinderi sunt inregistrare folosind metoda achizitiei. Costul unei achizitii este masurat ca fiind totalul contraprestatiei transferate, masurata la valoarea justa la data achizitiei si suma aferenta oricarui interes care nu controleaza in societatea achizitionata. Pentru fiecare combinatie de intreprinderi, cumparatorul masoara interesele care nu controleaza in societatea achizitionata fie la valoarea justa fie la partea proportionala in activele nete identificabile alte societatii achizitionate. Costurile de achizitie suportate sunt considerate cheltuieli si incluse in cheltuieli administrative.

In cazul in care Grupul a achizitionat o societate, acesta evalueaza activele financiare si datoriile asumate pentru o clasificare corespunzatoare si o desemnare, in conformitate cu termenii contractuali, conditiilor economice si a conditiilor pertinente la data achizitiei.

Daca combinarea este realizata in etape, dobanditorul va reevalua participatia detinuta anterior in capitalurile proprii ale entitatii dobandite la valoarea justa la data achizitiei, in contul de profit si pierdere.



ROMPETROL RAFINARE S.A.
NOTE LA SITUATIILE FINANCIARE CONSOLIDATE
la 31 decembrie 2014

(Sume exprimate in USD reprezentand moneda functionala si de prezentare a Grupului. Sumele in RON sunt prezentate numai in scop informativ (a se vedea nota 2d))

2. SUMARUL PRINCIPALELOR POLITICI CONTABILE (continuare)

Fondul comercial este evaluat initial la cost, reprezentand surplusul dintre costul aferent combinarii de intreprinderi si cota parte a Grupului din valoarea justa neta a activelor, datoriilor si datoriilor contingente ale filialei achizitionate. Daca costul de achizitie este mai mic decat valoarea justa a activelor nete ale societatii achizitionate, Grupul reevalueaza daca au fost identificate corect toate activele achizitionate si toate datoriile asumate si sunt revizuite procedurile folosite pentru a determina sumele care sa fie recunoscute la data achizitiei. Daca dupa reevaluare, valoarea justa a activelor nete este in continuare mai mare decat costul de achizitie, diferenta este recunoscuta in contul de profit si pierdere.

Dupa recunoasterea initiala, fondul comercial este evaluat la cost minus pierderile cumulate din depreciere. Cu scopul de testare a deprecierei, fondul comercial dobandit intr-o combinatie de intreprinderi este, de la data achizitiei, alocat fiecarei Unitati generatoare de numerar care se asteapta sa beneficieze de combinatie.

In cazul în care fondul comercial a fost alocat unei unitati generatoare de numerar si o parte a operatiunii din respectiva unitate este eliminat, fondul comercial asociat cu operatiunea eliminata este inclus in valoarea contabila a operatiunii atunci cand se determina castigul sau pierderea din cedare. Fondul comercial eliminat in aceste circumstante este masurat pe baza valorilor relative ale activitatii eliminate si a portiunii din unitatea generatoare de numerar retinuta.

i) Instrumente financiare

Un instrument financiar este orice contract care da nastere unui activ financiar pentru o entitate si o datorie financiara sau instrument de capital pentru o alta entitate.

i. Active financiare

Recunoastere initiala si evaluare

Activele financiare sunt clasificate ca active financiare la valoarea justa prin contul de profit si pierdere, imprumuturi si creante, investitii pastrate pana la scadenta, active financiare disponibile pentru vanzare sau derivate desemnate ca instrumente de acoperire a riscurilor intr-o operatiune eficace de acoperire a riscurilor. Toate activele financiare sunt recunoscute initial la valoarea justa plus, in cazul activelor financiare care nu sunt recunoscute la valoarea justa prin contul de profit si pierderi, costurile de tranzactionare atribuibile achizitiei activului financiar.

Evaluare ulterioara

Pentru scopul evaluarii ulterioare, activele financiare sunt clasificate in patru categorii:

- active financiare la valoarea justa prin contul de profit si pierdere
- imprumuturi si creante
- investitii pastrate pana la scadenta
- active financiare disponibile pentru vanzare


Derecunoastere

Un activ financiar (sau, unde este cazul, o parte din activul financiar sau o parte a unui grup de active financiare similare) este derecunoscut (i.e., eliminat din situatia consolidata a pozitiei financiare) cand:

- drepturile de a primi fluxuri de numerar din activ au expirat

Sau

- Grupul a transferat dreptul de a primi fluxuri de numerar din activ sau a asumat obligatia de a plati numerarul primit in totalitate, fara intarzieri semnificative, catre o terta parte in cadrul unui acord 'pass-through'; si fie (a) Grupul a transferat substantial toate riscurile si beneficiile asociate activului, sau (b) Grupul nici nu a transferat nici nu a retinut toate riscurile si beneficiile asociate activului, dar a transferat controlul asupra activului.



ROMPETROL RAFINARE S.A.
NOTE LA SITUATIILE FINANCIARE CONSOLIDATE
la 31 decembrie 2014

(Sume exprimate in USD reprezentand moneda functionala si de prezentare a Grupului. Sumele in RON sunt prezentate numai in scop informativ (a se vedea nota 2d))

2. SUMARUL PRINCIPALELOR POLITICI CONTABILE (continuare)

Deprecierea activelor financiare

In cazul in care Grupul a transferat drepturile sale de a primi fluxuri de numerar de la un activ sau a intrat intr-un acord de trecere (pass-through), se evalueaza daca si in ce masura Grupul a pastrat riscurile si beneficiile aferente dreptului de proprietate. Atunci cand nu a transferat nici nu a retinut substantial toate riscurile si beneficiile asociate activului, nici controlul asupra activului nu a fost transferat, Grupul continua sa recunoasca activul transferat in masura continuarii implicarii Grupului. In acest caz, Grupul recunoaste, de asemenea o datorie asociata. Activul transferat si datoria asociata sunt evaluate pe baza care reflecta drepturile si obligatiile pe care Grupul le-a retinut.

Grupul va evalua la fiecare data de raportare daca exista o dovada obiectiva ca un activ financiar sau un grup de active financiare este depreciat. Un activ financiar sau un grup de active financiare este depreciat daca, si numai daca, exista o dovada obiectiva a deprecierei ca rezultat al unui sau mai multor evenimente care au aparut dupa recunoasterea initiala a activului si daca acel eveniment care ocazioneaza pierderi are un impact asupra fluxurilor viitoare de numerar ale activului financiar sau ale grupului de active financiare si poate fi estimat credibil. Dovezile deprecierei pot include informatii privind faptul ca debitorii sau un grup de debitori intampina dificultati financiare semnificative, incalcarea contractului sau neefectuarea platilor de dobanzi sau principal, probabilitatea ca acestia sa falimenteze sau sa fie supusi unei alte forme de reorganizare financiara si exista informatii disponibile care arata o scadere cuantificabila a fluxurilor viitoare de numerar, cum ar fi schimbari privind intarzierea la plata sau privind conditii economice corelate cu neexecutarea obligatiilor

ii. Datorii financiare

Recunoastere initiala si evaluare

Datoriile financiare sunt clasificate initial ca datorii financiare la valoarea justa prin contul de profit si pierdere, imprumuturi si credite, datorii comerciale si alte datorii, si instrumente financiare derivate. Toate datoriile financiare sunt recunoscute initial la valoarea justa si, in cazul imprumuturilor, creditelor si datoriilor, compensate cu costurile de tranzactionare atribuibile direct. Datoriile financiare ale grupului cuprind datorii comerciale si alte datorii, imprumuturi bancare si linii de credit, contracte de garantie financiara si instrumente financiare derivate.

Evaluare ulterioara

Evaluarea datoriilor financiare depinde de clasificarea acestora, descrisa mai jos:

- datorii financiare la valoarea justa prin contul de profit si pierdere
- imprumuturi si credite
- contracte de garantie financiara

Derecunoastere

O datorie financiara este derecunoscuta atunci cand obligatia este descarcat sau anulata sau expira. Atunci cand o datorie financiara existenta se inlocuieste cu alta datorie catre acelasi creditor in conditii substantial diferite, sau termenii actualei datorii sunt modificati in mod substantial, un asemenea schimb sau modificare este tratat ca derecunoastere a datoriei initiale si recunoasterea unei noi datorii. Diferenta in valorile contabile respective sunt recunoscute in contul de profit sau pierdere.

iii. Compensarea instrumentelor financiare

Activele financiare si datoriile financiare sunt compensate iar suma neta este raportata in situatia consolidata a pozitiei financiare in cazul in care exista un drept legal executoriu pentru a compensa sumele recunoscute si exista intentia de a deconta pe baza neta, de a realiza activele si deconta datoriile simultan.

ROMPETROL RAFINARE S.A.
NOTE LA SITUATIILE FINANCIARE CONSOLIDATE
la 31 decembrie 2014

(Sume exprimate in USD reprezentand moneda functionala si de prezentare a Grupului. Sumele in RON sunt prezentate numai in scop informativ (a se vedea nota 2d))

2. SUMARUL PRINCIPALELOR POLITICI CONTABILE (continuare)

j) Imobilizari corporale

Imobilizarile corporale sunt prezentate la cost. Incepand cu 1 ianuarie 2012 Grupul si-a schimbat politica contabila pentru Rompetrol Rafinare SA si Rompetrol Petrochemicals SRL de la modelul reevaluarii la modelul bazat pe cost. Societatea a ales sa priveasca valorile reevaluate la 31 decembrie 2003 drept cost presupus la data reevaluarii, deoarece acestea au fost in general comparabile cu valoarea justa. In consecinta la 31 decembrie 2013, toate elementele de imobilizari corporale sunt prezentate la cost.

Costul initial al imobilizarilor corporale este format din pretul sau de cumparare, inclusiv taxele vamale si taxele de cumparare nerambursabile si orice costuri care se pot atribui direct aducerii activului la locatia si starea necesara pentru ca acesta sa poata functiona. Cheltuielile ocazionate dupa punerea in functiune a activului, cum ar fi cheltuielile cu reparatiile si intretinerea, sunt inregistrate in contul de profit si pierdere in perioada in care costurile au avut loc. In situatiile in care se poate demonstra ca cheltuielile ocazionate au dus la cresterea beneficiilor economice viitoare obtinute din utilizarea unei imobilizari corporale in afara de evaluarea standard a performantei acesteia, cheltuielile sunt capitalizate ca si costuri suplimentare ale imobilizarii corporale.

Cand activele sunt vandute sau casate costurile si amortizarea cumulata aferenta lor sunt eliminate si orice venit sau pierdere rezultata in urma iesirii lor este inclusa in contul de profit sau pierdere.

Imobilizarile in curs reprezinta instalatii si cladiri in faza de constructie si sunt prezentate la cost, mai putin orice pierdere din depreciere. Acesta include costul constructiei si alte costuri directe. Amortizarea acestor active, ca si a celorlalte, se inregistreaza incepand cu data cand ele sunt gata de a fi utilizate pentru activitatea pentru care sunt destinate.

Amortizarea imobilizarilor corporale mai putin terenurile si imobilizarile in curs este calculata folosind metoda liniara pe toata durata lor de viata estimata:


Cladiri si alte constructii	10 - 60 ani
Rezervoare	20 - 30 ani
Cisterne auto	25 ani
Utilaje si alte echipamente	3 - 20 ani
Pompe de gaz	8 - 12 ani
Autovehicule	5 ani
Mobilier si echipamente de birou	3 - 10 ani
Calculatoare	3 ani

Activele achizitionate in leasing financiar sunt inregistrate in situatia pozitiei financiare si amortizate de-a lungul duratei de viata estimate, pe aceleasi baze ca si activele proprii, sau pe durata contractului de leasing daca este mai scurta.

k) Imobilizari necorporale

Activele necorporale sunt reflectate initial la cost. Imobilizarile necorporale sunt recunoscute daca este probabil ca beneficiile economice viitoare atribuibile imobilizarii sa revina entitatii si daca costul imobilizarii poate fi evaluat in mod fiabil. Dupa recunoasterea initiala, imobilizarile necorporale sunt prezentate la cost mai putin amortizarea cumulata si orice pierderi din depreciere cumulate. Amortizarea imobilizarilor corporale necorporale este calculata folosind metoda liniara pe toata durata lor de viata estimata.

Activele necorporale cuprind in principal software si licente si sunt amortizate liniar, pe o perioada de 3 -5 ani.



ROMPETROL RAFINARE S.A.
NOTE LA SITUATIILE FINANCIARE CONSOLIDATE
la 31 decembrie 2014

(Sume exprimate in USD reprezentand moneda functionala si de prezentare a Grupului. Sumele in RON sunt prezentate numai in scop informativ (a se vedea nota 2d))

2. SUMARUL PRINCIPALELOR POLITICI CONTABILE (continuare)

Costurile de dezvoltare aferente proiectelor specifice care se asteapta a fi recuperate din activitatea comerciala la fel ca si cheltuiala aferenta achizitiei de software si licente sunt capitalizate si amortizate folosind metoda liniara pe toata durata lor de viata estimata, in general 3 ani. Valoarea contabila a fiecarui activ necorporal este revizuita anual si supusa ajustarilor de depreciere daca este necesar. Costurile externe si interne asociate specific cu intretinerea programelor software deja existente sunt inregistrate in momentul efectuarii lor.

l) Deprecierea activelor nefinanciare

La fiecare data de raportare, Grupul analizeaza valorile contabile nete ale imobilizarilor corporale si imobilizarilor necorporale, pentru a determina daca exista indicii ca aceste active au suferit pierderi datorate deprecierei. Daca exista astfel de indicii, este estimata valoarea recuperabila a activului respectiv, pentru a determina marimea pierderii din depreciere (daca exista). In cazul in care nu este posibil sa se determine valoarea recuperabila a unui activ individual, Grupul estimeaza valoarea recuperabila a unitatii generatoare de numerar de care apartine activul respectiv.

Valoarea recuperabila este maximul dintre valoarea justa minus costurile de vanzare, si valoarea de utilizare. Pentru estimarea valorii de utilizare, sunt actualizate la valoarea prezenta fluxurile de trezorerie viitoare estimate, utilizand o rata de actualizare, care reflecta evaluarile de piata curente ale valorii timp a banilor si riscurile specifice asociate activului pentru care estimarile de fluxuri de numerar viitoare nu au fost deja ajustate.

Daca valoarea recuperabila a unui activ (sau a unitatii generatoare de numerar) este estimata ca fiind mai mica decat valoarea contabila, valoarea contabila a activului (sau a unitatii generatoare de numerar) este redusa la valoarea sa recuperabila. Ajustarile pentru depreciere sunt recunoscute ca si cheltuiala imediata, cu exceptia cazului in care activul respectiv este prezentat la valoarea lui reevaluat, caz in care ajustarea prin depreciere este tratata ca o reducere de reevaluare.

Cand o pierdere din depreciere este reversata, valoarea contabila a activului (a unitatii generatoare de numerar) este marita pana la valoarea recuperabila estimata revizuita, tinand cont totusi ca valoarea contabila ramasa majorata sa nu depaseasca valoarea ramasa care ar fi fost determinata daca nu ar fi avut loc o ajustare de depreciere a activului (a unitatii generatoare de numerar) in anii anteriori. O reversare a ajustarii de valoare prin depreciere este recunoscuta ca un venit imediat, cu exceptia cazului in care activul respectiv este evidentiat la valoarea reevaluat, caz in care anularea ajustarii pentru depreciere este tratata ca o crestere a rezervei din reevaluare.

Fond comercial

Fondul comercial este testat pentru depreciere anual (la 31 decembrie) si cand exista indicii ca valoarea sa ar putea fi depreciata.

Deprecierea fondului comercial este stabilita in baza valorii recuperabile a fiecarei unitati generatoare de numerar (sau grup de unitati generatoare de numerar) aferente fondului comercial. Daca valoarea recuperabila a unitatii generatoare de numerar este mai mica decat valoarea sa contabila, se inregistreaza o pierdere din depreciere. Pierderile din depreciere aferente fondului comercial nu pot fi reversate in perioadele viitoare.

ROMPETROL RAFINARE S.A.
NOTE LA SITUATIILE FINANCIARE CONSOLIDATE
la 31 decembrie 2014

(Sume exprimate in USD reprezentand moneda functionala si de prezentare a Grupului. Sumele in RON sunt prezentate numai in scop informativ (a se vedea nota 2d))

2. SUMARUL PRINCIPALELOR POLITICI CONTABILE (continuare)

m) Provizioane

Provizioanele sunt recunoscute atunci cand Grupul are o obligatie prezenta (legala sau implicita) ca urmare a unui eveniment trecut, este probabil ca o iesire de resurse care sa afecteze beneficiile economice sa fie necesara pentru a onora obligatia respectiva, si poate fi realizata o estimare credibila a valorii obligatiei. In cazul in care Grupul asteapta rambursarea partiala sau integrala a cheltuielilor aferente decontarii unui provizion, suma rambursata va fi recunoscuta ca un activ separat, dar numai cand rambursarea este certa. Cheltuiala cu provizionul va fi prezentata in contul de profit si pierdere la valoarea neta, deducand orice rambursare. Daca efectul valorii-timp a banilor este semnificativ, provizioanele sunt actualizate utilizand o rata de actualizare, inainte de impozitare, care sa reflecte riscurile specifice obligatiei. In cazul in care se utilizeaza actualizarea, cresterea provizionului din cauza trecerii timpului este recunoscuta ca o cheltuiala cu dobanda.

Nu sunt recunoscute provizioane pentru pierderile operationale viitoare.

Provizioanele sunt masurate la valoarea prezenta a estimarilor managementului privind cheltuielile necesare stingerii obligatiei prezente la data raportarii. Rata de actualizare utilizata pentru a determina valoarea prezenta reflecta estimarile curente de piata cu privire la valoarea-timp a banilor si riscurile specifice obligatiei.

Obligatii de mediu

Costurile de mediu referitoare la venituri curente sau viitoare sunt inregistrate in contul de profit si pierdere sau capitalizate dupa caz. Costurile referitoare la o conditie existenta cauzata de operatiuni trecute si care nu contribuie la castigurile curente sau viitoare sunt inregistrate in contul de profit si pierdere.

Grupul are o politica de mediu in conformitate cu legislatia existenta si cu orice obligatii rezultand din autorizatiile de mediu sau de functionare. Pentru a asigura conformitatea cu toate regulile si prevederile, Grupul a pus bazele unui mecanism de monitorizare in conformitate cu cerintele autoritatilor din domeniu.

In plus, planurile de investitii sunt ajustate pentru a reflecta orice cerinte de mediu viitoare cunoscute. Costurile mentionate mai sus sunt estimate in baza studiilor de mediu relevante.

Datoriile cu privire la costurile de remediere a mediului sunt recunoscute atunci cand estimarile privind aceste datorii sunt probabile si costurile asociate pot fi rezonabil estimate. In general, exigibilitatea acestor provizioane coincide cu angajamentul asumat printr-un plan formal de actiuni, sau, daca are loc mai devreme, cu dezinvestirea sau inchiderea locatiilor inactive.

n) Leasing

The determination of whether an arrangement is, or contains a lease is based on the substance of the arrangement. Determinarea daca un angajament este sau contine un leasing are la baza continutul angajamentului la inceputul perioadei: daca indeplinirea angajamentului este conditionata de utilizarea unui anume activ sau active, sau angajamentul transmite dreptul de a folosi activul.

Leasingurile sunt considerate financiare atunci cand majoritatea riscurilor si beneficiilor aferente dreptului de proprietate trec asupra utilizatorului. Toate celelalte forme de leasing sunt considerate operationale.

Grupul detine active in baza unor contracte de leasing financiar, evaluate la valoarea justa la data achizitiei. In corespondenta, datoria catre locator este inclusa in situatia pozitiei financiare si evidentiata ca o obligatie aferenta leasingului financiar. Costurile financiare, reprezentand diferenta dintre angajamentele totale legate de leasing si valoarea justa a activelor achizitionate sunt reflectate in contul de profit si pierdere consolidat pe intreaga durata a contractului, astfel incat sa se obtina o rata periodica constanta a dobanzii la soldul datoriei ramase pentru fiecare perioada.

ROMPETROL RAFINARE S.A.
NOTE LA SITUATIILE FINANCIARE CONSOLIDATE
la 31 decembrie 2014

(Sume exprimate in USD reprezentand moneda functionala si de prezentare a Grupului. Sumele in RON sunt prezentate numai in scop informativ (a se vedea nota 2d))

2. SUMARUL PRINCIPALELOR POLITICI CONTABILE (continuare)

Activele achizitionate in leasing sunt amortizate de-a lungul duratei de viata. Cu toate acestea daca nu exista certitudinea rezonabila ca Grupul va obtine dreptul de proprietate pana la sfarsitul duratei contractului de leasing, activul este amortizat integral pe perioada cea mai scurta dintre durata contractului de leasing si durata de viata a acestuia.

Platile aferente leasingului operational sunt recunoscute ca si cheltuieli in contul de profit sau pierdere utilizand modelul liniar aferent perioadei de leasing.

o) Stocuri

Stocurile incluzand semifabricatele sunt evaluate la valoarea minima dintre cost si valoarea realizabila neta. Valoarea neta realizabila este pretul de vanzare estimat a fi obtinut, in mod obisnuit, mai putin costurile de finalizare, de comercializare si distributie. Costul stocurilor cuprinde costul de achizitie si alte costuri generate pentru a aduce stocurile la locatia si starea prezenta si este calculat prin metoda costului mediu ponderat pentru toate stocurile.

p) Creante

Creantele sunt recunoscute initial la valoarea justa si ulterior masurate la costul amortizat utilizand metoda dobanzii efective, minus ajustarile de depreciere. Provizioanele pentru clienti sunt stabilite atunci cand exista certitudinea ca Grupul nu va incasa sumele restante in concordanta cu scadentele acestora.

Creanta va trebui provizionata daca exista informatii privind dificultati financiare ale clientului, probabilitatea ca acesta sa intre in faliment sau reorganizare financiara, in culpa sau delict. Suma provizionata este reprezentata de diferenta dintre valoarea contabila a activului si valoarea realizabila estimata a fluxurilor de numerar viitoare actualizate la rata dobanzii efective.


q) Numerar si echivalente de numerar

Numerarul include disponibilitatile din casa, disponibilul din banci si cecurile in curs de incasare. Echivalentele de numerar sunt reprezentate de plasamente pe termen scurt, investitii lichide cu grad ridicat de convertibilitate in sume cunoscute de numerar, avand termen scadent de trei luni sau mai putin de la data achizitiei, si care sunt supuse unui risc nesemnificativ de devalorizare.

r) Recunoasterea veniturilor

Veniturile cuprind valoarea justa a vanzarilor de bunuri si servicii la valoarea neta de taxele pe valoare adaugata, accize si alte taxe aferente vanzarii, rabaturi si reduceri comerciale. Veniturile sunt recunoscute cand este probabil ca beneficiile economice asociate cu tranzactia vor fi generate pentru societate si valoarea venitului poate fi masurata in mod credibil. Grupul analizeaza situatia veniturilor cu privire la criteriile specifice cu scopul de a determina daca actioneaza in calitate de mandant sau de mandatar. Grupul a stabilit ca actioneaza in calitate de mandant in toate angajamentele incheiate. Caracteristicile care trebuie luate in considerare inainte ca veniturile sa fie recunoscute sunt daca entitatea:

- are responsabilitatea principala de a furniza bunuri sau servicii;
- suporta riscurile legate de stocuri;
- are putere de decizie asupra preturilor;
- suporta riscul de credit.



ROMPETROL RAFINARE S.A.
NOTE LA SITUATIILE FINANCIARE CONSOLIDATE
la 31 decembrie 2014

(Sume exprimate in USD reprezentand moneda functionala si de prezentare a Grupului. Sumele in RON sunt prezentate numai in scop informativ (a se vedea nota 2d))

2. SUMARUL PRINCIPALELOR POLITICI CONTABILE (continuare)

In plus:

- Vanzarile de bunuri sunt recunoscute cand livrarea a avut loc si transferul de riscuri si beneficii a fost finalizat;
- Veniturile din prestarile de servicii de transport si alte servicii sunt recunoscute atunci cand serviciile au fost prestate;
- Veniturile din dobanzi sunt recunoscute periodic, pe baza principalului si utilizandu-se rata dobanzii efective;
- Veniturile din dividende aferente investitiilor sunt recunoscute cand s-au stabilit drepturile actionarilor de a incasa dividende.

s) Imprumuturi purtatoare de dobanzi

Toate imprumuturile sunt initial recunoscute la valoarea lor justa reprezentand valoarea primita mai putin costurile de tranzactionare direct atribuibile. Dupa recunoasterea initiala imprumuturile purtatoare de dobanzi sunt evaluate la costul amortizat utilizand metoda dobanzii efective.

Castigurile sau pierderile sunt recunoscute in contul de profit si pierdere cand datoriile sunt derecunoscute si prin procesul de amortizare.

t) Costurile indatorarii


Costurile indatorarii atribuibile direct achizitiei, constructiei sau productiei unui activ care necesita o perioada semnificativa de pregatire pentru a fi pus in functiune sau vanzare sunt capitalizate ca parte componenta a costului activelor respective. Toate celelalte costuri sunt inregistrate in contul de profit si pierdere in momentul realizarii. Costurile indatorarii cuprind dobanda si alte costuri pe care entitatea le suporta in legatura cu fondurile imprumutate.

u) Costuri privind beneficiile de pensionare

Platile efectuate catre planurile de pensii administrate de stat sunt considerate plati catre planuri de contributii determinate in care Grupul plateste contributii fixe catre fondul gestionat de stat si nu are nici o obligatie legala sau implicita de a plati contributii suplimentare daca fondul nu detine suficiente active pentru a plati toate beneficiile angajatilor aferente serviciilor prestate de angajati in perioada curenta si trecuta. Contributiile se inregistreaza ca o cheltuiala in aceeasi perioada in care serviciul prestat de angajat a fost efectuat.

In conformitate cu prevederile contractelor colective de munca in anumite entitati din Grup, angajatii au dreptul la anumite beneficii la pensionare, platibile in momentul pensionarii, daca sunt angajati in cadrul acestor entitati la data pensionarii. Aceste sume sunt estimate la data raportarii pe baza: beneficiile aplicabile furnizate de contract, numarul de angajati in entitatile Grupului si estimarile actuariale ale datoriilor viitoare. La data raportarii aceste obligatii privind beneficiul determinat cuprind valoarea justa a beneficiului determinat si costul serviciilor aferent inregistrat in contul de profit si pierdere. Toate castigurile si pierderile actuariale sunt pe deplin recunoscute in alte elemente ale rezultatului global in perioada in care acestea apar pentru toate planurile de beneficii determinate. Castigurile si pierderile actuariale recunoscute in alte elemente ale rezultatului global sunt prezentate in situatia rezultatului global.

Grupul nu are alte obligatii cu privire la pensii viitoare, planuri de sanatate sau alte costuri aferente angajatilor sai.



ROMPETROL RAFINARE S.A.
NOTE LA SITUATIILE FINANCIARE CONSOLIDATE
la 31 decembrie 2014

(Sume exprimate in USD reprezentand moneda functionala si de prezentare a Grupului. Sumele in RON sunt prezentate numai in scop informativ (a se vedea nota 2d))

2. SUMARUL PRINCIPALELOR POLITICI CONTABILE (continuare)

v) Taxe

- Impozitul pe profit curent

Creantele si datoriile privind impozitul curent pentru perioada curenta si pentru cele anterioare trebuie evaluate la valoarea care se asteapta a fi recuperata sau platita autoritatilor fiscale. Ratele de impozitare si legile fiscale utilizate in calculul valorilor sunt acelea care au fost adoptate sau in mare masura adoptate pana la finalul perioadei de raportare, in tarile in care Grupul opereaza si genereaza venit impozabil.

Impozitul pe profit curent aferent elementelor recunoscute direct in capitaluri este recunoscut in capitaluri si nu in contul de profit si pierdere. Managementul evalueaza periodic declaratiile de impunere in legatura cu situatiile cand normele fiscale aplicabile sunt subiect pentru interpretari si stabileste provizioane cand este necesar.

- Impozitul pe profitul amanat

Impozitul pe profitul amanat este evidentiat folosind metoda datoriei bilantiere cu privire la diferentele temporare dintre baza impozabila a activelor si datoriilor din situatiile financiare si valoarea contabila neta a acestora.

Datoriile cu impozitul pe profitul amanat sunt recunoscute pentru toate diferentele temporare cu urmatoarele exceptii:


- Cand datoria privind impozitul pe profit amanat rezulta din recunoasterea initiala a fondului comercial sau recunoasterea creantelor sau a datoriilor, rezultand din tranzactii altele decat combinari de intreprinderi, iar, la momentul tranzactiei nu afecteaza nici profitul contabil nici profitul impozabil;
- Diferentele temporare rezultate din investitiile in filiale si parti afiliate si interese in asocierile in participatie cand anularea diferentelor temporare poate fi controlata si este probabil ca diferentele temporare sa nu fie reluate in viitorul previzibil.

Creantele privind impozitul pe profit amanat sunt recunoscute pentru toate diferentele temporare, pentru reportarea pierderilor si a creditelor fiscale neutilizate in limita probabilitatii ca va exista profit impozabil in viitor fata de care pot fi utilizate pierderile si creditele fiscale neutilizate cu urmatoarele exceptii:

- Cand creanta privind impozitul pe profit amanat aferenta diferentelor temporare deductibile rezulta din recunoasterea initiala a creantelor sau a datoriilor rezultand din tranzactii altele decat combinari de intreprinderi, iar, la momentul tranzactiei nu afecteaza nici profitul contabil nici profitul impozabil.
- In cazul diferentelor temporare rezultate din investitiile in filiale si parti afiliate si interese in asocierile in participatie, creantele privind impozitul pe profit amanat sunt recunoscute doar cand exista posibilitatea ca diferentele temporare sa fie reluate intr-un viitor previzibil si sa existe profit impozabil fata de care pot fi utilizate diferentele temporare.

Valoarea contabila a creantelor privind impozitul pe profit amanat este revizuita la data fiecarui bilant si diminuata corespunzator in cazul in care nu mai exista posibilitatea ca sa fie disponibile profituri impozabile care sa permita utilizarea unei parti sau a intregii creante privind impozitul pe profit amanat. Creantele privind impozitul pe profit amanat nerecunoscute sunt reanalizate la data fiecarui bilant si sunt recunoscute in masura in care exista posibilitatea unor profituri impozabile care sa permita stingerea creantei privind impozitul pe profit amanat.

Creantele si datoriile privind impozitul pe profit amanat sunt evaluate la ratele de impozitare preconizate a fi aplicabile pentru perioada in care activul este realizat sau datoria este decontata, pe baza ratelor de impozitare (si a legilor fiscale) care au fost adoptate sau in mare masura adoptate pana la finalul perioadei de raportare.



ROMPETROL RAFINARE S.A.
NOTE LA SITUATIILE FINANCIARE CONSOLIDATE
la 31 decembrie 2014

(Sume exprimate in USD reprezentand moneda functionala si de prezentare a Grupului. Sumele in RON sunt prezentate numai in scop informativ (a se vedea nota 2d))

2. SUMARUL PRINCIPALELOR POLITICI CONTABILE (continuare)

Impozitul pe profit amanat aferent elementelor recunoscute in afara contului de profit sau pierdere este recunoscut in afara contului de profit sau pierdere. Elementele de impozit pe profit amanat sunt recunoscute, in functie de natura tranzactiei ce sta la baza, in alte elemente ale rezultatului global sau direct in capitalurile proprii.

Creantele si datoriile privind impozitul amanat sunt compensate daca exista un drept legal de a compensa creantele privind impozitul curent cu datoriile privind impozitul curent si daca impozitul este aferent aceleiasi entitati impozabile si este perceput de aceeasi autoritate fiscala.

Datoriile privind impozitul amanat sunt recunoscute pentru diferentele temporare impozabile rezultate cu privire la investitiile in filiale, cu exceptia cazului in care Grupul este in masura sa controleze reluarea diferentei temporare si este probabil ca diferenta temporara sa nu se va relua in viitorul apropiat.

- Taxe aferente vanzarii

Veniturile, cheltuielile si activele sunt recunoscute la valoarea neta de taxe, cu exceptia urmatoarelor:

- Atunci cand o taxa ocazionata de achizitia unor active sau servicii nu este recuperabila de la autoritatea fiscala, caz in care taxa este recunoscuta in costul de achizitie al activului sau ca parte a cheltuielii, dupa caz;
- Creantele si datoriile care au taxele incluse in valoare.

Valoarea neta a taxei de recuperat sau de platit catre autoritatea fiscala este inclusa in valoarea creantelor sau a datoriilor din situatia pozitiei financiare.

w) Dividende


Dividendele sunt inregistrate in anul in care au fost aprobate de actionari.

x) Transformari in moneda straina

Grupul isi translateaza tranzactiile si soldurile in moneda straina, in moneda functionala prin aplicarea cursului de schimb dintre moneda functionala si moneda straina la data tranzactiei la suma in valuta. Diferentele de curs valutar rezultate din convertirea activelor si pasivelor monetare sau raportarea acestora la cursuri diferite de cele la care au fost initial inregistrate in cursul perioadei, sau raportate in situatiile financiare anterioare sunt recunoscute in contul de profit si pierdere consolidat in perioada in care apar.

y) Derivative Financial Instruments

Grupul achizitioneaza prin contract titei si produse petroliere si le vinde la o data de livrare ulterioara. Aceste contracte expun Grupul, in primul rand la riscul modificarii valorii de piata a titeiului si produselor petroliere. Deasemenea Grupul utilizeaza instrumente financiare (in principal optiuni, contracte swap-uri si futures), pentru acoperirea impotriva riscurilor asociate fluctuatiei cursului valutar.



ROMPETROL RAFINARE S.A.
NOTE LA SITUATIILE FINANCIARE CONSOLIDATE
la 31 decembrie 2014

(Sume exprimate in USD reprezentand moneda functionala si de prezentare a Grupului. Sumele in RON sunt prezentate numai in scop informativ (a se vedea nota 2d))

2. SUMARUL PRINCIPALELOR POLITICI CONTABILE (continuare)

In cazul derivatelor legate de cursul de schimb, Grupul trateaza partea nerelizata ca Instrumente Financiare Derivate Active/Datorii in situatia pozitiei financiare cu un impact corespunzator asupra cheltuielilor financiare. Folosirea instrumentelor financiare derivate este reglementata de politicile Grupului aprobate de Consiliul de Administratie, care reglementeaza principiile folosirii instrumentelor financiare derivate.

Grupul calculeaza castigul sau/si pierderea neta a acestor instrumente pentru pozitii deschise zilnic.

Instrumentele financiare derivate sunt evaluate initial la valoarea justa de la data contractului, si sunt reevaluate la valoarea justa de la datele de raportare ulterioare.

Modificarea valorii juste a instrumentele financiare concepute si eficiente in acoperirea riscului fluxurilor de numerar sunt recunoscute direct in capitalurile proprii, iar partea ineficienta a acestor instrumente financiare este recunoscuta in contul de profit si pierdere al perioadei.

In ceea ce priveste acoperirea riscului asociat tranzactiilor preconizate, politica companiei este de a folosi instrumente financiare de acoperire a riscului fluxului de numerar. Daca rezultatul procesului de acoperire a riscurilor este recunoscut ca un activ sau pasiv, in acel moment castigurile si pierderile asociate care au fost recunoscute ca si capital sunt incluse in valoare initiala a activului sau pasivului. Pentru operatiunile care nu rezulta in recunoasterea unui activ sau pasiv, sumele recunoscute anterior ca si capitaluri sunt recunoscute in contul de profit si pierdere al perioadei in care elementele pentru care s-a facut operatiunea de acoperire a riscurilor au fost recunoscute ca venituri sau cheltuieli.


Modificarea valorii juste a instrumentelor derivate, care nu sunt utilizate in acoperirea riscului fluxului de numerar, sunt recunoscute in profit sau pierdere in perioada aferenta acestor tranzactii.

Pentru contractele de tip futures (atat contracte de vanzare cat si cumparare), veniturile si cheltuielile realizate sau nerealizate sunt incluse in costul aferent vanzarii produselor pentru perioada aferenta (vezi Nota 16).

z) Active si datorii contingente

Datoriile contingente nu sunt inregistrate in situatiile financiare consolidate. Acestea sunt prezentate, cu exceptia cazului in care posibilitatea iesirii de resurse ce implica beneficii economice este redusa.

Activele contingente nu sunt inregistrate in situatiile financiare, dar sunt prezentate atunci cand o intrare de beneficii economice este probabila.



ROMPETROL RAFINARE S.A.
NOTE LA SITUATIILE FINANCIARE CONSOLIDATE
la 31 decembrie 2014


(Sume exprimate in USD reprezentand moneda functionala si de prezentare a Grupului. Sumele in RON sunt prezentate numai in scop informativ (a se vedea nota 2d))

3. IMOBILIZARI NECORPORALE

Sume exprimate in USD

	<u>Programe informatice</u>	<u>Alte</u>	<u>Imobilizari necorporale in curs</u>	<u>Total</u>
Cost				
Sold initial la 1 ianuarie 2013	31.790.020	37.868.967	1.177.798	70.836.785
Cresteri	3.792	-	971.166	974.958
Transferuri din imobilizari in curs	20.628	1.257.480	(1.278.108)	-
Reduceri	(23.714)	(215.600)	-	(239.314)
Transferuri si reclasificari*	5.165	(39.730)	1.234.450	1.199.885
Sold final la 31 decembrie 2013	31.795.891	38.871.117	2.105.306	72.772.314
Cresteri	-	-	1.441.143	1.441.143
Transferuri din imobilizari in curs	1.215.896	-	(1.215.896)	-
Reduceri	-	(67.353)	(330.390)	(397.743)
Transferuri si reclasificari*	-	-	569.307	569.307
Sold final la 31 decembrie 2014	33.011.787	38.803.764	2.569.470	74.385.021
Amortizare cumulata				
Sold initial la 1 ianuarie 2013	(29.127.611)	(29.470.029)	(523.380)	(59.121.020)
Amortizare inregistrata in cursul anului	(2.024.083)	(3.822.733)	-	(5.846.816)
Amortizarea aferenta imobilizarilor scoase din evidenta	23.714	212.522	-	236.236
Transferuri si reclasificari*	(67.316)	61.983	-	(5.333)
Ajustari de depreciere	-	-	-	-
Sold final la 31 decembrie 2013	(31.195.296)	(33.018.257)	(523.380)	(64.736.933)
Amortizare inregistrata in cursul anului	(851.889)	(1.391.710)	-	(2.243.599)
Amortizarea aferenta imobilizarilor scoase din evidenta	-	67.353	-	67.353
Sold final la 31 decembrie 2014	(32.047.185)	(34.342.614)	(523.380)	(66.913.179)
Valoare contabila neta				
La data de 31 decembrie 2013	600.595	5.852.860	1.581.926	8.035.381
La data de 31 decembrie 2014	964.602	4.461.150	2.046.090	7.471.842

*) Include transferuri din imobilizari in curs, transferuri in imobilizari corporale, reclasificari intre categorii si alte ajustari



ROMPETROL RAFINARE S.A.
NOTE LA SITUATIILE FINANCIARE CONSOLIDATE
la 31 decembrie 2014

(Sume exprimate in USD reprezentand moneda functionala si de prezentare a Grupului. Sumele in RON sunt prezentate numai in scop informativ (a se vedea nota 2d))

3. IMOBILIZARI NECORPORALE (continuare)

Sume exprimate in RON


	Programe informatice	Alte	Imobilizari necorporale in curs	Total
Cost				
Sold initial la 1 ianuarie 2013	117.203.446	139.615.308	4.342.306	261.161.060
Cresteri	13.980	-	3.580.495	3.594.475
Transferuri din imobilizari in curs	76.051	4.636.077	(4.712.129)	(1)
Reduceri	(87.429)	(794.874)	-	(882.303)
Transferuri si reclasificari*	19.042	(146.477)	4.551.171	4.423.736
Sold final la 31 decembrie 2013	117.225.090	143.310.034	7.761.843	268.296.967
Cresteri	-	-	5.313.206	5.313.206
Transferuri din imobilizari in curs	4.482.765	-	(4.482.765)	-
Reduceri	-	(248.317)	(1.218.082)	(1.466.399)
Transferuri si reclasificari*	-	-	2.098.919	2.098.919
Sold final la 31 decembrie 2014	121.707.855	143.061.717	9.473.121	274.242.693
Amortizare cumulata				
Sold initial la 1 ianuarie 2013	(107.387.676)	(108.650.103)	(1.929.597)	(217.967.376)
Amortizare inregistrata in cursul anului	(7.462.391)	(14.093.652)	-	(21.556.043)
Amortizarea aferenta imobilizarilor scoase din evidenta	87.429	783.526	-	870.955
Transferuri si reclasificari*	(248.181)	228.519	-	(19.662)
Ajustari de depreciere	-	-	-	-
Sold final la 31 decembrie 2013	(115.010.819)	(121.731.710)	(1.929.597)	(238.672.126)
Amortizare inregistrata in cursul anului	(3.140.746)	(5.130.956)	-	(8.271.702)
Amortizarea aferenta imobilizarilor scoase din evidenta	-	248.319	-	248.319
Sold final la 31 decembrie 2014	(118.151.565)	(126.614.347)	(1.929.597)	(246.695.509)
Valoare contabila neta				
La data de 31 decembrie 2013	2.214.271	21.578.324	5.832.246	29.624.841
La data de 31 decembrie 2014	3.556.290	16.447.370	7.543.524	27.547.184

Cea mai mare parte din „Alte imobilizari necorporale” se refera la licente.

In 2014, din totalul achizitiilor de 1,44 milioane USD, 0,92 milioane USD se refera la software pentru echipamente si stocuri critice pentru statiile Rompetrol Downstream.

In 2013, din totalul achizitiilor de 0,97 milioane USD, 0,6 milioane USD se refera la imobilizari in curs aferente Rompetrol Downstream, reprezentand costuri pentru integrarea aplicatiilor IT cu sistemul ERP.

Transferurile si reclasificarile in valoare de 0,569 milioane USD (RON 2,098 milioane) reprezinta transferuri in imobilizari corporale, reclasificari intre categorii si alte ajustari.



ROMPETROL RAFINARE S.A.
NOTE LA SITUATIILE FINANCIARE CONSOLIDATE
la 31 decembrie 2014

(Sume exprimate in USD reprezentand moneda functionala si de prezentare a Grupului. Sumele in RON sunt prezentate numai in scop informativ (a se vedea nota 2d))

4. FOND COMERCIAL

Valoarea contabila a fondului comercial la data de 31 decembrie 2014 si 2013 a fost de 82.871.706 USD (305.531.407 RON).

Intreaga valoare contabila a fondului comercial a fost alocata pentru Unitatea Generatoare de Numerar Downstream Romania. Celelalte doua unitati generatoare de numerar ale Grupului sunt: Rafinariile si Petrochemicals.

Grupul a efectuat un test de depreciere in ceea ce priveste valoarea fondului comercial la 31 decembrie 2013 pentru unitatea generatoare de numerar Downstream Romania. In baza acestui test, nu a fost identificata nici o depreciere a valorii fondului comercial.

Downstream Romania

Unitatea generatoare de numerar Downstream Romania cuprinde activitatile de retail si en gros ale Rompetrol Downstream SRL si activitatea en gros sustinuta de depozitele de stocare detinute de Rom Oil S.A.

Valoarea recuperabila a unitatii generatoare de numerar a Downstream Romania a fost determinata in baza valorii juste mai putin cheltuielile ocazionate de vanzare, utilizand bugetele financiare aprobate de top management si care acopera o perioada de cinci ani, avand ipoteze similare unitatii generatoare de numerar Rafinare. Rata de actualizare utilizata pentru proiectiile de fluxuri de numerar este 9,7% (2013: 9,7%), iar fluxurile de numerar aferente perioadelor viitoare care depasesc perioada initiala de cinci ani au fost extrapolate folosind o rata de crestere de 1,5%, identica cu rata medie de crestere pe termen lung specifica industriei. Rata de capitalizare utilizata pentru valorile reziduale este de 8,2% (2013: 8,2%).

Ipoteze cheie folosite in calculele valorii juste mai putin cheltuielile ocazionate de vanzare

Ipotezele cheie folosite in calculele valorii juste minus costurile de vanzare pentru cele de mai sus sunt:

- Profit operational
- Rate de actualizare;
- Rata de crestere folosita pentru a extrapola fluxurile de numerar din afara perioadei bugetului.

S-au aplicat urmatoarele marje ale profitului din exploatare pe baza veniturilor nete pentru unitatile relevante generatoare de numerar:


	<u>2015</u>	<u>2016</u>	<u>2017</u>	<u>2018</u>	<u>2019</u>
Downstream Romania	4,0%	2,9%	2,4%	2,1%	2,2%

Ratele de actualizare – Ratele de actualizare reflecta estimarile curente de piata cu privire la riscurile specifice unitatilor generatoare de numerar. Rata de actualizare a fost estimata in baza mediei ponderate a costului mediu al capitalului in industria specifica. Aceasta rata a fost ulterior ajustata pentru a reflecta evaluarea de piata a oricarui risc specific unitatii generatoare de numerar pentru care estimarile viitoare de fluxuri de numerar nu au fost deja ajustate.

Ratele de crestere estimate – Ratele se bazeaza pe rate publicate in studii specifice industriei.

Sensibilitatea la modificarea ipotezelor

Referitor la evaluarea valorii juste mai putin cheltuielile ocazionate de vanzare pentru unitatea generatoare de numerar, conducerea considera ca in urma niciunei posibile modificari rezonabile a ipotezelor, valoarea contabila a unitatii nu ar depasi valoarea recuperabila a sa, cu exceptia celor prezentate in continuare:



ROMPETROL RAFINARE S.A.
NOTE LA SITUATIILE FINANCIARE CONSOLIDATE
la 31 decembrie 2014

(Sume exprimate in USD reprezentand moneda functionala si de prezentare a Grupului. Sumele in RON sunt prezentate numai in scop informativ (a se vedea nota 2d))

4. FOND COMERCIAL (continuare)

Downstream Romania

Pragul de rentabilitate al modelului actual se obtine prin reducerea profitului din exploatare cu 80%, obtinandu-se urmatoarele marje brute de profit operational:


	2015	2016	2017	2018	2019
Pragul de rentabilitate al marjei profitului operational	0,8%	0,6%	0,5%	0,4%	0,4%

* Marjele de profit operationale au fost recalulate folosind venitul net

5. IMOBILIZARI CORPORALE

Sume exprimate in USD

	Terenuri si cladiri	Instalatii si echipamente Retratat*	Autovehicule si altele	Imobilizari corporale in curs	Total
Cost					
La 1 ianuarie 2013	916.114.982	1.004.005.235	104.310.995	135.797.779	2.160.228.991
Achizitii	44.322	1.822.583	156.980	68.980.506	71.004.391
Transferuri din imobilizari in curs lesiri	44.183.627 (127.536)	74.047.908 (1.133.078)	2.615.462 (452.762)	(120.846.997)	-
Transferuri si reclasificari*	(319.315)	(1.485.521)	(237.515)	-	(1.713.376)
La 31 decembrie 2013	959.896.080	1.077.257.127	106.393.160	84.245.672	2.227.792.039
Achizitii	-	333.309	166.756	39.533.481	40.033.546
Transferuri din imobilizari in curs lesiri	8.122.307 (11.822.828)	19.706.563 (18.827.361)	14.060.347 (4.014.001)	(41.909.112) (715.802)	(19.895) (35.379.992)
Transferuri si reclasificari*	(2.103.633)	2.732.966	(355.558)	(668.912)	(395.137)
La 31 decembrie 2014	954.091.926	1.081.202.604	116.250.704	80.485.327	2.232.030.561
Amortizarea cumulata & Ajustari de depreciere					
La 1 ianuarie 2013	(394.557.375)	(484.426.302)	(88.103.633)	(30.489.881)	(997.577.191)
Amortizarea inregistrata in cursul anului	(25.727.443)	(51.726.864)	(5.506.087)	-	(82.960.394)
Amortizarea aferenta activelor cedate	60.279	622.835	445.460	-	1.128.574
Ajustari de depreciere	11.393.276	1.009.154	3.604	191.841	12.597.875
Transferuri si reclasificari*	(18.270.672)	18.236.732	700.738	-	666.798
La 31 decembrie 2013	(427.101.935)	(516.284.445)	(92.459.918)	(30.298.040)	(1.066.144.338)
Amortizarea inregistrata in cursul anului	(19.531.087)	(49.422.841)	(5.019.083)	-	(73.973.011)
Amortizarea aferenta activelor cedate	3.752.488	10.190.584	3.789.727	-	17.732.799
Ajustari de depreciere	8.327.838	8.496.692	-	1.374.308	18.198.838
Transferuri si reclasificari*	279.981	(822.853)	379.952	-	(162.920)
La 31 decembrie 2014	(434.272.715)	(547.842.863)	(93.309.322)	(28.923.732)	(1.104.348.632)
Valoarea contabila neta la 31 decembrie 2013	532.794.145	560.972.682	13.933.242	53.947.632	1.161.647.701
Valoarea contabila neta la 31 decembrie 2014	519.819.211	533.359.741	22.941.382	51.561.595	1.127.681.929



ROMPETROL RAFINARE S.A.
NOTE LA SITUATIILE FINANCIARE CONSOLIDATE
la 31 decembrie 2014

(Sume exprimate in USD reprezentand moneda functionala si de prezentare a Grupului. Sumele in RON sunt prezentate numai in scop informativ (a se vedea nota 2d))

5. IMOBILIZARI CORPORALE (continuare)

Sume exprimate in RON

Cost	Terenuri si cladiri	Instalatii si echipamente Retratat*	Autovehicule si altele	Imobilizari corporale in curs	Total
La 1 ianuarie 2013	3.377.532.716	3.701.566.500	384.573.776	500.659.252	7.964.332.244
Achizitii	163.406	6.719.499	578.754	254.317.330	261.778.989
Transferuri din imobilizari in curs lesiri	162.896.196 (470.200)	272.999.827 (4.177.432)	9.642.685 (1.669.243)	(445.538.708)	-
Transferuri si reclasificari*	(1.177.251)	(5.476.819)	(875.670)	1.159.069	(6.316.875)
La 31 decembrie 2013	3.538.944.867	3.971.631.575	392.250.302	310.596.943	8.213.423.687
Achizitii	-	1.228.844	614.795	145.752.040	147.595.679
Transferuri din imobilizari in curs lesiri	29.945.321 (43.588.402)	72.654.156 (69.412.715)	51.837.687 (14.798.819)	(154.510.513)	(73.349)
Transferuri si reclasificari*	(7.755.674)	10.075.899	(1.310.871)	(2.466.145)	(130.438.955)
La 31 decembrie 2014	3.517.546.112	3.986.177.759	428.593.094	296.733.306	8.229.050.271
Amortizarea cumulata & Ajustari de depreciere					
La 1 ianuarie 2013	(1.454.654.130)	(1.785.982.890)	(324.820.474)	(112.410.093)	(3.677.867.587)
Amortizarea inregistrata in cursul anului	(94.851.937)	(190.706.602)	(20.299.842)	-	(305.858.381)
Amortizarea aferenta activelor cedate	222.237	2.296.268	1.642.322	-	4.160.827
Ajustari de depreciere	42.004.730	3.720.549	13.287	707.279	46.445.845
Transferuri si reclasificari*	(67.360.314)	67.235.184	2.583.481	-	2.458.351
La 31 decembrie 2013	(1.574.639.414)	(1.903.437.491)	(340.881.226)	(111.702.814)	(3.930.660.945)
Amortizarea inregistrata in cursul anului	(72.007.206)	(182.212.129)	(18.504.356)	-	(272.723.691)
Amortizarea aferenta activelor cedate	13.834.673	37.570.645	13.971.966	-	65.377.284
Ajustari de depreciere	30.703.073	31.325.604	-	5.066.795	67.095.472
Transferuri si reclasificari*	1.032.234	(3.033.694)	1.400.807	-	(600.653)
La 31 decembrie 2014	(1.601.076.640)	(2.019.787.065)	(344.012.809)	(106.636.019)	(4.071.512.533)
Valoarea contabila neta la 31 decembrie 2013	1.964.305.453	2.068.194.084	51.369.076	198.894.129	4.282.762.742
Valoarea contabila neta la 31 decembrie 2014	1.916.469.472	1.966.390.694	84.580.285	190.097.287	4.157.537.738


Transferurile si reclasificarile in valoare de 0,395 milioane USD (RON 1,46 milioane) reprezinta transferuri in imobilizari necorporale, reclasificari intre categorii si alte ajustari.

- *Imobilizari in curs*

Principalele active transferate in imobilizari corporale in 2013 se refera la modernizarea instalatiei de cocsare (41,27 milioane USD). In 2013, principalele proiecte ramase in imobilizari in curs se refera la lucrari de rebranding si design, in valoare de 3,2 milioane USD aferente Rompetrol Downstream S.R.L, iar pentru Rompetrol Rafinare SA 10 milioane USD se refera la costuri pentru autorizari echipamente statice si 7,6 milioane USD pentru reabilitarea instalatiei de cocsare. In 2014 10,3 milioane USD au fost transferate in imobilizari corporale in relatie cu proiectul de Rebranding de la Downstream.

- *Capitalizarea costurilor de indatorare*

Grupul isi finanteaza parte din activitate prin imprumuturi, astfel costul de indatorare aferent achizițiilor de active este capitalizat in costul activului. Valoarea capitalizata in anul terminat la 31 decembrie 2014 a fost zero (2013: zero).



ROMPETROL RAFINARE S.A.
NOTE LA SITUATIILE FINANCIARE CONSOLIDATE
la 31 decembrie 2014

(Sume exprimate in USD reprezentand moneda functionala si de prezentare a Grupului. Sumele in RON sunt prezentate numai in scop informativ (a se vedea nota 2d))

5. IMOBILIZARI CORPORALE (continuare)

- *lesiri aferente vanzarii de subsidiare si lichidari*

In 2014 si 2013 nu au avut loc vanzari de subsidiare.

- *Deprecierea*

Grupul efectueaza anual evaluarea privind ajustarile de depreciere pentru fiecare entitate in functie de considerente specifice, si luand in calcul estimari ale fluxurilor de numerar viitoare.

In 2014 s-a inregistrat o reversare de depreciere de 16 milioane USD pentru instalatia DMT care a fost demolata (vezi Nota 18).

In 2013, ca urmare a redeschiderii depozitului Simleu, ajustarea de depreciere anterior inregistrata, in valoare de 5,9 milioane USD a fost reluata.

- *Mijloace fixe gajate*

Grupul a gajat immobilizari corporale in valoare aproximativa de 389,31 milioane USD (2013: 345,7 milioane USD) pentru asigurarea facilitatilor de credit acordate entitatilor din Grup.

6. IMOBILIZARI FINANCIARE

a) Investitii in filialele consolidate

Detalii privind filialele consolidate la 31 decembrie 2014 si 2013 sunt dupa cum urmeaza:


Societate	Domeniu de Activitate	Participare efectiva la 31 decembrie 2014	Control la 31 decembrie 2014	Participare efectiva la 31 decembrie 2013	Control la 31 decembrie 2013
Rompetro Downstream S.R.L.	Vanzari de carburanti en detail	100,00%	100,00%	100,00%	100,00%
Rom Oil S.A.	Vanzari de carburanti en gros	100,00%	100,00%	100,00%	100,00%
Rompetro Logistics S.R.L.	Transport carburanti	66,19%	66,26%	66,19%	66,26%
Rompetro Petrochemicals S.R.L.	Fabricarea produselor petrochimice	100,00%	100,00%	100,00%	100,00%
Rompetro Quality Control S.R.L.	Controlul calitatii produselor petroliere	100,00%	100,00%	100,00%	100,00%
Rompetro Gas S.R.L.	Vanzari de gaze petroliere lichefiate	66,19%	100,00%	66,19%	100,00%

Dreptul efectiv de proprietate al Grupului ia in considerare participarea indirecta ponderata cu gradul de detinere de catre Grup a actionarului indirect si acest procent este folosit in consolidare, in timp ce controlul unei entitati ia in considerare intregul interes controlat direct si indirect.

b) Investitii disponibile in vederea vanzarii

	2014 USD	2013 USD	2014 RON	2013 RON
Bursa Maritima de Marfuri		- 257.312		948.658
Altele	18.583	44.960	68.513	165.755
Total	18.583	302.272	68.513	1.114.413

Alte investitii se refera la investitii in companii din Romania, detinute pe termen lung, pentru potentialul de crestere. Aceste investitii sunt prezentate la cost.



ROMPETROL RAFINARE S.A.
NOTE LA SITUATIILE FINANCIARE CONSOLIDATE
la 31 decembrie 2014

(Sume exprimate in USD reprezentand moneda functionala si de prezentare a Grupului. Sumele in RON sunt prezentate numai in scop informativ (a se vedea nota 2d))

7. STOCURI, NET

	2014 USD	2013 USD Retratat*	2012 USD Retratat*	2014 RON	2013 RON Retratat*	2012 RON Retratat*
Titei si alte materii prime	136.195.173	143.678.755	148.479.686	502.124.364	529.714.834	547.414.906
Produce finite	138.865.390	188.151.373	195.919.331	511.968.920	693.676.482	722.315.390
Productie in curs de executie	31.098.500	52.199.526	64.795.302	114.653.950	192.449.212	238.887.319
Piese de schimb	19.620.496	16.007.405	6.532.509	72.336.848	59.016.101	24.084.054
Alte materiale consumabile	6.030.570	6.128.497	7.817.515	22.233.505	22.594.543	28.821.614
Marfuri	7.030.159	8.278.376	6.147.731	25.918.790	30.520.717	22.665.455
Alte stocuri	8.864.027	9.123.645	9.740.630	32.679.895	33.637.054	35.911.755
Provizioane pentru deprecierea stocurilor	(55.905.241)	(46.314.185)	(51.336.318)	(206.111.443)	(170.751.137)	(189.266.737)
	291.799.074	377.253.392	388.096.386	1.075.804.829	1.390.857.806	1.430.833.756

Stocurile au fost adaptate/retratate cu 58,8 milioane USD in 2013 si 2012 ca urmare a capitalizarii stocului nepompabil, care a fost tratat retrospectiv, fiind o modificare a politicilor contabile.

Miscarea provizionului pentru stocuri in anul 2014 si 2013 este prezentata mai jos:

	2014 USD	2013 USD	2014 RON	2013 RON
Provizion la 1 ianuarie	(46.314.185)	(51.336.318)	(170.751.137)	(189.266.737)
Provizion de inregistrat	(21.320.842)	(5.478.075)	(78.605.680)	(20.196.567)
Reduceri	-	5.096	-	18.788
Reluarea provizionului privind deprecierea stocurilor	11.729.786	10.495.112	43.245.374	38.693.379
Provizion la 31 decembrie	(55.905.241)	(46.314.185)	(206.111.443)	(170.751.137)

Provizioanele pentru stocuri reprezinta in principal provizioane pentru valoarea realizabila neta aferenta rafinariilor si petrochimiei.

In scopul de garantare a facilitatilor bancare Grupul a gajat stocuri in valoare de 238,72 milioane USD (2013: 259,3 milioane USD).

8. CREANTE COMERCIALE SI ALTE CREANTE

	2014 USD	2013 USD	2014 RON	2013 RON
Creante comerciale	277.603.758	316.879.450	1.023.469.535	1.168.271.156
Avansuri platite furnizorilor	10.036.529	16.661.033	37.002.675	61.425.896
Debitori diversi	34.249.931	41.288.219	126.272.646	152.221.406
TVA de recuperat	19.379	803.205	71.446	2.961.256
Alte creante	51.084.160	63.885.392	188.337.082	235.532.663
Provizioane pentru deprecierea creantelor-clienti	(100.649.376)	(118.580.085)	(371.074.124)	(437.181.057)
	272.344.381	320.937.214	1.004.079.260	1.183.231.320

Dupa cum se mentioneaza in Nota 1, Societatea mama si filialele ei fac parte din Grupul Rompetrol. Soldurile cu partile afiliate sunt prezentate in Nota 22. Miscarea provizionului de mai sus este prezentata mai jos si in nota 18.

In 2014, soldul debitorilor diversi cuprinde 24,69 milioane USD (2013: 27,97 milioane USD) referitori la: plata efectuata de Rompetrol catre Autoritatile Fiscale Romane pentru taxe antidumping si compensatorii

ROMPETROL RAFINARE S.A.
NOTE LA SITUATIILE FINANCIARE CONSOLIDATE
la 31 decembrie 2014

(Sume exprimate in USD reprezentand moneda functionala si de prezentare a Grupului. Sumele in RON sunt prezentate numai in scop informativ (a se vedea nota 2d))

8. CREANTE COMERCIALE SI ALTE CREANTE (continuare)

pentru importul de Biodisel; si 3,21 milioane USD (2013: 9,32 milioane USD) pentru datorii si penalitati aferente platite catre ANAF privind controlul fiscal efectuat pentru anii 2007-2010 (a se vedea nota 25). In alte creante, suma de 12,8 milioane USD (2013:6,8 milioane USD) se refera la acciza de primit aferenta Rompetrol Rafinare.

	<u>2014</u>	<u>2013</u>	<u>2014</u>	<u>2013</u>
	USD	USD	RON	RON
Debitori diversi	34.249.931	41.288.219	126.272.646	152.221.406
Alte creante	51.084.160	63.885.392	188.337.082	235.532.663
Ajustari de valoare pentru deprecierea creantelor pentru debitorii diversi si alte creante	(26.646.913)	(39.557.011)	(98.241.839)	(139.858.002)

Din valoarea totala a altor creante si a debitorilor diversi de 85,32 milioane USD (2013: 105,1 milioane USD) o valoare de 26,646 milioane USD (2013: 39,56 milioane USD) este provizionata. Din soldul net aferent altor creante, o valoare de 22,2 milioane USD (2013: 14,5 milioane USD), se refera la amenda primita de Rompetrol Downstream de la Consiliului Concurentei (a se vedea Nota 25).

Miscarea ajustarilor pentru deprecierea creantelor clienti este dupa cum urmeaza:

	<u>2014</u>	<u>2013</u>	<u>2014</u>	<u>2013</u>
	USD	USD	RON	RON
Sold la inceputul anului	<u>(118.580.085)</u>	<u>(113.284.222)</u>	<u>(437.181.057)</u>	<u>(417.656.271)</u>
Ajustari de valoare pentru deprecierea creantelor	(5.078.301)	(5.618.541)	(18.722.680)	(20.714.437)
Provizioane reversate	9.259.589	11.697.584	34.138.253	43.126.653
Transfer din provizioane	-	(7.621.189)	-	(28.097.800)
Diferente de curs valutar	13.749.421	(3.753.717)	50.691.360	(13.839.202)
Sold la sfarsitul anului	<u>(100.649.376)</u>	<u>(118.580.085)</u>	<u>(371.074.124)</u>	<u>(437.181.057)</u>

Din totalul provizionului pentru clienti incerti in valoare de 100,6 milioane USD (2013: 118,6 milioane USD), 74 milioane USD (2013: 79 milioane USD) se refera la deprecierea creantelor comerciale.

La 31 decembrie analiza pe scadente a creantelor comerciale este urmatoarea:

USD		Trecute de scadenta dar neprovizionate				
Total	Nici trecute de scadenta nici provizionate	1-30 zile	30-60 zile	60-90 zile	90-120 zile	>120 zile
2014 203.601.286	97.314.951	32.385.394	11.881.453	10.541.622	8.882.521	42.595.345
2013 237.856.383	141.444.905	34.006.531	8.618.655	9.047.700	6.856.648	37.881.944

RON		Trecute de scadenta dar neprovizionate				
Total	Nici trecute de scadenta nici provizionate	1-30 zile	30-60 zile	60-90 zile	90-120 zile	>120 zile
2014 750.637.220	358.780.760	119.398.471	43.804.541	38.864.852	32.748.078	157.040.518
2013 876.928.911	521.479.075	125.375.278	31.775.257	33.357.060	25.279.090	139.663.151

ROMPETROL RAFINARE S.A.
NOTE LA SITUATIILE FINANCIARE CONSOLIDATE
la 31 decembrie 2014

(Sume exprimate in USD reprezentand moneda functionala si de prezentare a Grupului. Sumele in RON sunt prezentate numai in scop informativ (a se vedea nota 2d))

8. CREANTE COMERCIALE SI ALTE CREANTE (continuare)

La 31 decembrie 2014, creante comerciale la valoarea initiala de 74 milioane USD (2013: 79 milioane USD) au fost considerate incerte si provizionate. Mai jos se regaseste miscarea provizionului pentru creante:

	Provizionate individual	Provizionate colectiv	Total
	USD	USD	USD
La 1 ianuarie 2013			
Constituii in an	55.906.279	19.443.148	75.349.427
Sume utilizate	3.010.694	2.594.800	5.605.494
Sume neutilizate si reluate in perioada	(441.086)	(3.742.792)	(4.183.878)
Reclasificari intre individual si colectiv	-	(46.059)	(46.059)
Diferente de curs valutar	(459.645)	459.645	-
La 31 decembrie 2013	1.703.705	594.378	2.298.083
	59.719.947	19.303.120	79.023.067
La 31 decembrie 2014			
Constituii in an	3.766.945	1.311.356	5.078.301
Sume utilizate	(821.865)	(126.871)	(948.736)
Diferente de curs valutar	(6.745.624)	(2.404.536)	(9.150.960)
La 31 decembrie 2014	55.919.403	18.083.069	74.002.472


	Provizionate individual	Provizionate colectiv	Total
	RON	RON	RON
La 1 ianuarie 2013			
Constituii in an	206.115.269	71.682.999	277.798.268
Sume utilizate	11.099.827	9.566.509	20.666.336
Sume neutilizate si reluate in perioada	(1.626.196)	(13.798.926)	(15.425.122)
Reclasificari intre individual si colectiv	-	(169.810)	(169.810)
Diferente de curs valutar	(1.694.619)	1.694.619	-
La 31 decembrie 2013	6.281.220	2.191.353	8.472.573
	220.175.501	71.166.744	291.342.245
La 31 decembrie 2014			
Constituii in an	13.887.972	4.834.707	18.722.679
Sume utilizate	(3.030.052)	(467.748)	(3.497.800)
Diferente de curs valutar	(24.869.767)	(8.865.042)	(33.734.809)
La 31 decembrie 2014	206.163.654	66.668.661	272.832.315

Creante comerciale in valoare de 108,79 milioane USD (401,1 milioane RON) la 31 decembrie 2014, respectiv in valoare de 189,7 milioane USD (617,49 milioane RON) la 31 decembrie 2013, sunt gajate in vederea obtinerii de facilitati de credit (vezi Nota 13).

9. CASA SI CONTURI LA BANCII

	2014	2013	2014	2013
	USD	USD	RON	RON
Conturi la banci	10.779.055	115.106.093	39.740.219	424.373.144
Casa	1.121.999	1.513.956	4.136.586	5.581.653
Alte valori si avansuri de trezorerie	1.036.546	1.850.458	3.821.538	6.822.269
	12.937.600	118.470.507	47.698.343	436.777.066

In conturile la banci sunt incluse 0,6 milioane USD (2,21 milioane RON) la 31 decembrie 2014, respectiv 0,8 milioane USD (2,6 milioane RON) la 31 decembrie 2013, reprezentand numerar garantat pentru anumite facilitati de credit (vezi Nota 13). Alte valori de trezorerie reprezinta in cea mai mare parte cecuri ce urmeaza a fi incasate.



ROMPETROL RAFINARE S.A.
NOTE LA SITUATIILE FINANCIARE CONSOLIDATE
la 31 decembrie 2014

(Sume exprimate in USD reprezentand moneda functionala si de prezentare a Grupului. Sumele in RON sunt prezentate numai in scop informativ (a se vedea nota 2d))

10. CAPITAL SOCIAL

La 31 decembrie 2014 si 2013, capitalul social consta din 44.109.205.726 de actiuni ordinare, autorizate, emise si in intregime varsate, cu o valoare nominala de 0,1 RON fiecare.

Structura actionariatului la 31 decembrie 2014:

Actionari	Procent detinut (%)	Sume statutare in [RON]	Sume conform IFRS [USD]	Sume conform IFRS [RON]
The Rompetrol Group NV	48,11%	2.122.250.642	704.057.130	2.595.717.827
Statul roman reprezentat de Ministerul Economiei	44,70%	1.971.500.905	654.045.871	2.411.336.317
Rompetrol Financial Group S.R.L.	6,47%	285.408.308	94.684.271	349.081.970
Rompetrol Well Services S.A.	0,05%	2.198.030	729.197	2.688.403
Altii (in afara de Statul Roman si Grupul TRG)	0,67%	29.562.686	9.807.428	36.158.027
Total	100%	4.410.920.571	1.463.323.897	5.394.982.544

Structura actionariatului la 31 decembrie 2013:

Actionari	Procent detinut (%)	Sume statutare in [RON]	Sume conform IFRS [USD]	Sume conform IFRS [RON]
The Rompetrol Group NV	45,85%	2.022.604.013	670.999.338	2.473.840.359
Statul roman reprezentat de Ministerul Economiei, Comertului si Mediului de Afaceri	44,70%	1.971.500.905	654.045.871	2.411.336.317
Rompetrol Financial Group S.R.L.	6,47%	285.408.308	94.684.271	349.081.970
Rompetrol S.A.	2,26%	99.646.630	33.057.792	121.877.468
Rompetrol Well Services S.A.	0,05%	2.198.030	729.197	2.688.403
Altii (in afara de Statul Roman si Grupul TRG)	0,67%	29.562.686	9.807.428	36.158.027
Total	100%	4.410.920.572	1.463.323.897	5.394.982.544

Valoarea totala a capitalului social al Rompetrol Rafinare SA. nu s-a modificat in 2014 si 2013.

Prima de capital si efectul transferurilor catre detinatorii de capitaluri


Prima de capital si Efectul transferurilor catre detinatorii de capitaluri sunt rezultatul conversiei obligatiunilor in actiuni ordinare la 30 septembrie 2010 in favoarea Statului Roman, reprezentat de Ministerul de Finante, prin Ordonanta de Urgenta ("OUG") 118/2003 ratificata prin Legea 89/2005.

Aceste tranzactii au dus la inregistrarea unui impact asupra rezervei Efectul transferurilor catre detinatorii de capital in valoare de 596,83 milioane USD si a primei de capital in valoare de 74 milioane USD.

Imprumutul Hibrid

In anul 2012, 800.000.000 USD din soldul total al imprumutului acordat de TRG Group NV a fost convertit intr-un imprumut hibrid rambursabil in 51 de ani. In cursul anului 2013 imprumutul hibrid a fost suplimentat cu 200.000.000 USD (150.000.000 USD pentru Rompetrol Rafinare si 50.000.000 USD to Rompetrol Downstream) atingand valoarea de 1.000.000.000 USD. Rata dobanzii este 15% din valoarea totala a indicatorului EBIT (profitul operational) si se inregistreaza si devine platibila daca se indeplinesc cumulativ conditiile de mai jos.

- ✓ Societatea inregistreaza in an profit net dupa impozitare
- ✓ Societatea distribuie dividende in conformitate cu legislatia romana



ROMPETROL RAFINARE S.A.
NOTE LA SITUATIILE FINANCIARE CONSOLIDATE
la 31 decembrie 2014

(Sume exprimate în USD reprezentând moneda funcțională și de prezentare a Grupului. Sumele în RON sunt prezentate numai în scop informativ (a se vedea nota 2d))

11. DATORII SI CREANTE PRIVIND IMPOZITUL PE PROFIT AMANAT

Datoriile și creanțele privind impozitul pe profit amnat sunt prezentate în situația poziției financiare, după cum urmează:

	2014	2013	2014	2013
	USD	USD	RON	RON
Datorii privind impozit pe profit amnat	306.570	395.869	1.130.262	1.459.490
Creante/(Datorii) privind impozitul pe profit amnat, net	<u>306.570</u>	<u>395.869</u>	<u>1.130.262</u>	<u>1.459.490</u>

Datoriile/ (creanțele) privind impozitul pe profitul amnat cuprind efectul fiscal al diferentelor temporare referitoare la:

USD

2014	Sold initial	Contul de profit/pierdere	Sold final
<i>Diferente temporare</i>			
Imobilizari necorporale	7.878	-	7.878
Imobilizari corporale	374.878	(89.299)	285.579
Stocuri	13.219	-	13.219
Altele	(106)	-	(106)
Total datorie / (creanta) privind impozitul pe profit amnat	<u>395.869</u>	<u>(89.299)</u>	<u>306.570</u>

RON

2014	Sold initial	Contul de profit/pierdere	Sold final
<i>Diferente temporare</i>			
Imobilizari necorporale	29.045	-	29.045
Imobilizari corporale	1.382.100	(329.228)	1.052.872
Stocuri	48.736	-	48.736
Altele	(391)	-	(391)
Total datorie / (creanta) privind impozitul pe profit amnat	<u>1.459.490</u>	<u>(329.227)</u>	<u>1.130.262</u>


USD

2013	Sold initial	Contul de profit/pierdere	Sold final
Imobilizari necorporale	98.172	(90.294)	7.878
Imobilizari corporale	583.034	(208.156)	374.878
Investitii	-	-	-
Stocuri	18.906	(5.687)	13.219
Altele	38.683	(38.789)	(106)
Total datorie / (creanta) privind impozitul pe profit amnat	<u>738.795</u>	<u>(342.926)</u>	<u>395.869</u>

RON

2013	Sold initial	Contul de profit/pierdere	Sold final
Imobilizari necorporale	361.941	(332.896)	29.045
Imobilizari corporale	2.149.530	(767.430)	1.382.100
Investitii	-	-	-
Stocuri	69.703	(20.967)	48.736
Altele	142.616	(143.007)	(391)
Total datorie / (creanta) privind impozitul pe profit amnat	<u>2.723.790</u>	<u>(1.264.300)</u>	<u>1.459.490</u>

Vezi și nota 20 pentru detalii privind rata impozitului pe profit și alte aspecte aferente.




ROMPETROL RAFINARE S.A.
NOTE LA SITUATIILE FINANCIARE CONSOLIDATE
la 31 decembrie 2014

(Sume exprimate in USD reprezentand moneda functionala si de prezentare a Grupului. Sumele in RON sunt prezentate numai in scop informativ (a se vedea nota 2d))

12. DATORII COMERCIALE SI ALTE DATORII

	2014 USD	2013 USD	2014 RON	2013 RON
Datorii comerciale	783.190.826	961.954.535	2.887.467.945	3.546.533.974
Avansuri primite de la clienti	9.673.006	12.399.463	35.662.439	45.714.340
Fond special pentru produse petroliere	7.475.546	8.466.902	27.560.843	31.215.774
TVA de plata	36.876.769	47.597.011	135.957.272	175.480.660
Impozit pe profit de plata	427.752	85.995	1.577.036	317.046
Taxe de plata	1.859	579.222	6.854	2.135.476
Datorii cu personalul si asigurari sociale	4.338.888	4.259.603	15.996.612	15.704.304
Venituri inregistrate in avans	4.456.307	4.221.928	16.429.513	15.565.404
Alte datorii	32.939.630	4.472.046	121.441.828	16.487.539
Total	879.380.583	1.044.036.705	3.242.100.342	3.849.154.517

Grupul deruleaza un contract Cash pooling pentru implementarea unui sistem de optimizare a soldurilor de casa, unde KMG Rompetrol S.R.L. este "Societate coordonatoare" si companiile din grup societati participante. Sumele in sold la 31 decembrie 2014 sunt incluse in alte datorii pentru urmatoarele companii: Rompetrol Rafinare 24,8 milioane USD, Downstream 2,3 milioane USD, Romoil 2,2 milioane USD. Rompetrol Gas are un sold pozitiv de 4,8 milioane USD inclus in alte creante (vezi Nota 8).




ROMPETROL RAFINARE S.A.
NOTE LA SITUATIILE FINANCIARE CONSOLIDATE
la 31 decembrie 2014

(Sume exprimate in USD reprezentand moneda functionala si de prezentare a Grupului. Sumele in RON sunt prezentate numai in scop informativ (a se vedea nota 2d))

13. IMPRUMUTURI PE TERMEN SCURT

Imprumuturi de la banci

	2014 USD	2013 USD	2014 RON	2013 RON
Unicredit Tiriac Bank (conform Acordului de transfer a Corporate Banking Business din 5 august 2014 incheiat intre Royal Bank of Scotland si Unicredit Tiriac Bank SA) Romp petrol Downstream SRL: Credit pe termen scurt avand ca scop asigurarea capitalului de lucru, in valoare de 38 milioane EUR, purtator de garantii. Scadenta la 30 Iunie 2015 cu posibilitatea de a fi prelungit automat cu acordul ambelor parti. Facilitatea este garantata cu statii, creante, stocuri si garantie corporativa din partea KMG International NV	28.204.600	50.498.608	103.984.718	186.178.267
ING BANK N.V. Romp petrol Downstream SRL: Facilitate de credit pe termen scurt avand ca scop asigurarea capitalului de lucru in valoare de 70 mil USD, purtatoare de garantii: statii, depozite, stocuri, creante si garantie corporativa din partea KMG International NV. Scadenta 31 decembrie 2015.	51.836.832	48.469.545	191.112.032	178.697.519
EFG EUROBANK Romp petrol Downstream SRL: Facilitate de credit pe termen scurt pentru scopuri generale in valoare de pana la 30 milioane EUR, purtatoare de garantii: statii, creante si garantie corporativa din partea KMG International NV. Data scadenta 29 iulie 2015.	36.384.210	36.383.800	134.141.305	134.139.794
Bancpost Romp petrol Rafinare SA: Facilitate pe termen scurt de tip revolving in valoare de 30 mil EUR pentru emitere de acreditive si scrisori de garantie, scadenta la 31 iulie 2015. Trageri in USD/EUR/RON. Facilitatea este garantata cu mijloace fixe, creante si garantie corporativa din partea KMG International NV	35.522.363	13.425	130.963.848	49.495
Banca Raiffeisen Romp petrol Rafinare SA: Facilitate de tip overdraft de pana la 30 milioane EUR, purtatoare de garantii. Data scadenta 28 mai 2015.	21.847.420	17.186.341	80.547.068	63.362.602
Royal Bank of Scotland Romp petrol Gas SRL: Facilitate de pana la 12 milioane EUR, avand ca scop asigurarea capitalului de lucru, purtatoare de garantii:depozite GPL, creante si garantie corporativa din partea KMG International NV . Data scadenta 30 iunie 2015. Trageri in EUR/USD.	14.000.000	16.200.000	51.615.200	59.726.160
Banca Piraeus Rom Oil SA: Credit pe termen scurt avand ca scop asigurarea capitalului de lucru, in valoare de 8 milioane EUR, scadenta: 30 iunie 2014; purtator de garantii.	-	11.021.966	-	40.635.784
Dobanda de plata	176.450	484.616	650.538	1.786.683
	187.971.875	180.258.301	693.014.709	664.576.304



ROMPETROL RAFINARE S.A.
NOTE LA SITUATIILE FINANCIARE CONSOLIDATE
la 31 decembrie 2014

(Sume exprimate in USD reprezentand moneda functionala si de prezentare a Grupului. Sumele in RON sunt prezentate numai in scop informativ (a se vedea nota 2d))

13. IMPRUMUTURI PE TERMEN SCURT (continuare)

	<u>2014</u> USD	<u>2013</u> USD	<u>2014</u> RON	<u>2013</u> RON
<u>Imprumuturi de la actionari si parti afiliate</u>				
The Rompetrol Group N.V. Rompetrol Rafinare SA: Facilitate de credit pe termen scurt pentru asigurarea capitalului de lucru, in valoare de pana la 250 mil USD , scadenta 31 decembrie 2014; cesiune de creante, garantie reala mobiliara asupra activelor circulante, garantie reala mobiliara asupra participatiilor la Rompetrol Logistics, Rompetrol Petrochemicals SRL, Rompetrol Downstream SRL, Romoil; garantie reala mobiliara asupra conturilor la banca.	196.066.903	197.416.903	722.859.458	727.836.638
The Rompetrol Group N.V. Rompetrol Downstream SRL: Facilitate de credit pe termen scurt pentru asigurarea capitalului de lucru, in valoare de pana la 39.261.257 USD, scadenta 1 aprilie 2015, cu posibilitatea de a fi prelungit automat cu acordul ambelor parti.	15.261.257	15.261.257	56.265.202	56.265.202
Midia Marine Terminal Rompetrol Rafinare SA: Facilitate de credit pe termen scurt pentru asigurarea capitalului de lucru in valoare de 7 milioane USD acordata Rompetrol Rafinare, purtatoare de garantii, scadenta 31 decembrie 2015.	7.000.000	7.000.000	25.807.600	25.807.600
Rompetrol Well Services S.A Rompetrol Rafinare SA: Facilitate de credit pe termen scurt pentru asigurarea capitalului de lucru in valoare de pana la 13 milioane RON scadenta 10 mai 2015. Imprumutul este garantat cu un bilet la ordin ce acopera valoarea datoriei.	3.526.093	3.993.729	13.000.000	14.724.080
Rompetrol Well Services S.A Rompetrol Rafinare SA: Facilitate de credit pe termen scurt pentru asigurarea capitalului de lucru in valoare de pana la 7 milioane RON, scadenta 14 aprilie 2015. Imprumutul este garantat cu un bilet la ordin ce acopera valoarea datoriei.	1.898.666	2.150.472	7.000.002	7.928.360
Rompetrol Well Services S.A Rompetrol Rafinare SA: Facilitate de credit pe termen scurt pentru asigurarea capitalului de lucru in valoare de pana la 3,1 milioane RON, scadenta 3 martie 2015. Imprumutul este garantat cu un bilet la ordin ce acopera valoarea datoriei.	840.838	952.352	3.100.002	3.511.131
Rompetrol Well Services S.A Rompetrol Rafinare SA: Facilitate de credit pe termen scurt pentru asigurarea capitalului de lucru in valoare de pana la 11.2 milioane RON, scadenta 28 aprilie 2015. Imprumutul este garantat cu un bilet la ordin ce acopera valoarea datoriei.	3.037.865	460.815	11.200.001	1.698.933
Dobanda de plata	70.291.359	126.747.632	259.150.181	467.293.170
	<u>297.922.981</u>	<u>353.983.160</u>	<u>1.098.382.446</u>	<u>1.305.065.114</u>

Toate angajamentele financiare aplicabile au fost respectate la 31 decembrie 2014.

Toate imprumuturile sunt purtatoare de dobanda iar dobandzile medii ponderate pentru fiecare valuta sunt urmatoarele: EUR 2,82% (2013: 4,34%). RON 3,22% (2013: 7,16%) and USD 3,32% (2013: 4%).

Creditele purtatoare de garantii sunt garantate cu gajuri asupra imobilizarilor corporale in valoare de USD 389,31 milioane (2013: USD 345,7 milioane), stocurilor in valoare de USD 238,72 milioane (2013: USD 210,95 milioane) si creantelor comerciale in valoare de USD 108,7 milioane (2013: USD 189,7 milioane).

ROMPETROL RAFINARE S.A.
NOTE LA SITUATIILE FINANCIARE CONSOLIDATE
la 31 decembrie 2014

(Sume exprimate in USD reprezentand moneda functionala si de prezentare a Grupului. Sumele in RON sunt prezentate numai in scop informativ (a se vedea nota 2d))

14. PROVIZIOANE

Miscarea provizioanelor este prezentata mai jos:

USD	La 1 ianuarie 2014	Rezultatul reportat	Constituirii in an	Sume utilizate	Reclasificari intre categorii de bilant	La 31 decembrie 2014
Provizion pentru beneficiu pensionare	4.771.588	1.810.090	299.956	-	-	6.881.634
Provizion pentru restructurare	13.486	-	-	-	-	13.486
Provizion pentru mediu	65.909.150	-	-	(313.419)	-	65.595.731
Alte provizioane	2.865.235	-	-	(2.865.235)	-	-
Total	73.559.459	1.810.090	299.956	(3.178.654)	-	72.490.851

RON	La 1 ianuarie 2014	Rezultatul reportat	Constituirii in an	Sume utilizate	Reclasificari intre categorii de bilant	La 31 decembrie 2014
Provizion pentru beneficiu pensionare	17.591.891	6.673.440	1.105.878	-	-	25.371.209
Provizion pentru restructurare	49.720	-	-	-	-	49.720
Provizion pentru mediu	242.993.854	-	-	(1.155.514)	-	241.838.340
Alte provizioane	10.563.548	-	-	(10.563.548)	-	-
Total	271.199.013	6.673.440	1.105.878	(11.719.062)	-	267.259.269

USD	La 1 ianuarie 2013	Rezultatul reportat	Constituirii in an	Sume utilizate	Reclasificari intre categorii de bilant	La 31 decembrie 2013
Provizion pentru beneficiu pensionare	3.187.997	1.297.537	286.053	-	-	4.771.587
Provizion pentru restructurare	13.486	-	-	-	-	13.486
Provizion pentru mediu	67.344.383	-	-	(1.435.233)	-	65.909.150
Alte provizioane	9.752.691	-	2.865.237	-	(9.752.692)	2.865.236
Total	80.298.557	1.297.537	3.151.290	(1.435.233)	(9.752.692)	73.559.459

RON	La 1 ianuarie 2013	Rezultatul reportat	Constituirii in an	Sume utilizate	Reclasificari intre categorii de bilant	La 31 decembrie 2013
Provizion pentru beneficiu pensionare	11.753.507	4.783.759	1.054.625	-	-	17.591.891
Provizion pentru restructurare	49.720	-	-	-	-	49.720
Provizion pentru mediu	248.285.271	-	-	(5.291.417)	-	242.993.854
Alte provizioane	35.956.221	-	10.563.556	-	(35.956.228)	10.563.549
Total	296.044.719	4.783.759	11.618.181	(5.291.417)	(35.956.228)	271.199.014


In 2013, o suma in valoare de 7,62 milioane USD pentru Biodisel a fost reclasificata din alte provizioane in provizioane pentru deprecierea creantelor. suma totala reluata in timpul anului pentru ANAF si Biodisel a fost de 6,9 milioane USD.

Provizioanele cuprind urmatoarele:

	2014 USD	2013 USD	2014 RON	2013 RON
Provizioane partea pe termen lung	72.490.851	73.246.042	267.259.269	270.043.508
Provizioane partea curenta	-	313.417	-	1.155.506
Total provizioane	72.490.851	73.559.459	267.259.269	271.199.014

In 2013, partea curenta de provision reprezinta provizionul de mediu si litigii fiscale al Rompetrol Rafinare S.A.

In perioadele anterioare a fost recunoscut pentru Rompetrol Rafinare S.A (rafinaria Vega) un provizion de mediu aferent eliminarii gudroanelor din bataluri si ecologizarea terenurilor contaminate. In 2012 a fost emis, de catre un expert independent, un raport de evaluare, in care au fost estimate costurile asociate metodelor tehnice de remediere a actiunilor. Pe baza costurilor preliminare estimate si a termenului estimat de finalizare de 5 ani s-a determinat o valoare actualizata a fluxurilor de numerar de 67,35 milioane USD. Asupra fluxurilor de numerar estimate s-a aplicat un factor de actualizare de 9,9% (2013: 9,7%). Activitatea este programata sa inceapa in ultimul trimestru al anului 2015.



ROMPETROL RAFINARE S.A.
NOTE LA SITUATIILE FINANCIARE CONSOLIDATE
la 31 decembrie 2014

(Sume exprimate in USD reprezentand moneda functionala si de prezentare a Grupului. Sumele in RON sunt prezentate numai in scop informativ (a se vedea nota 2d))

14. PROVIZIOANE (continuare)

In conformitate cu contractele colective de munca in vigoare in cadrul unora dintre societatile Grupului, angajatii sunt indreptatiti sa primeasca anumite beneficii de pensionare, platibile in momentul pensionarii, cu conditia de a fi angajati ai entitatilor la data pensionarii. Aceste sume sunt estimate la data raportarii potrivit beneficiilor stipulate in contracte, in functie de numarul angajatilor din societati si conform ipotezelor actuariale privind rata mortalitatii, rulajul personalului. Aceste obligatii sunt inregistrate la valoarea justa la data raportarii. Costul aferent serviciilor si dobanzii se inregistreaza in perioada in contul de profit si pierdere, in timp ce toate castigurile si pierderile actuariale sunt recunoscute pe deplin in alte elemente ale rezultatului global in perioada in care au loc.

Valoarea prezenta a acestei obligatii si costurile serviciilor curente si trecute au fost masurate folosind metoda factorului de credit proiectat. Rata de actualizare a fost de 3,61% (5,23% in 2013), iar rata de crestere a salariilor pe termen lung de 2.01% (2013: 3,15%).

Sumele recunoscute in contul de profit si pierdere cu privire la aceasta obligatie sunt dupa cum urmeaza:

	2014 USD	2013 USD	2014 RON	2013 RON
Dobanda	53.317	66.310	196.569	244.472
Costul serviciilor	246.639	219.743	909.309	810.148
Total	299.956	286.053	1.105.878	1.054.620

Sumele recunoscute in situatia pozitiei financiare cu privire la aceasta obligatie sunt dupa cum urmeaza:


	2014 USD	2013 USD	2014 RON	2013 RON
Sold initial	4.771.588	3.187.997	17.591.891	11.753.507
Dobanda	53.317	66.310	196.569	244.472
Costul serviciilor	243.988	219.743	899.535	810.148
Pierderi / (castiguri) actuariale inregistrate in an	1.810.090	1.297.538	6.673.440	4.783.764
Sold final	6.878.983	4.771.588	25.361.435	17.591.891

Costul aferent anului este inclus in cheltuiala cu salariile din contul de profit si pierdere.

In ceea ce priveste provizioanele se considera ca nu exista datorii semnificative ce vor aparea in urmatoarele douasprezece luni pana la 31 decembrie 2015.

15. CIFRA DE AFACERI NETA

	2014 USD	2013 USD	2014 RON	2013 RON
Venituri brute din vanzarea de produse petroliere finite	5.233.462.304	4.527.745.409	19.294.728.822	16.692.891.773
Venituri brute din vanzarea de marfuri petroliere	73.431.783	57.132.693	270.728.298	210.636.813
Venituri din productia petrochimica	234.847.934	233.570.026	865.837.363	861.125.972
Venituri din vanzarea de marfuri petrochimice	15.363.042	14.423.515	56.640.463	53.176.615
Venituri din vanzarea de marfuri	54.035.378	54.233.411	199.217.632	199.947.740
Venituri din vanzarea de utilitati	2.518.387	2.602.391	9.284.789	9.594.495
Venituri din transport	1.849.339	1.762.127	6.818.143	6.496.610
Venituri din chirii si alte servicii	9.790.316	8.339.066	36.094.937	30.744.469
Cifra de afaceri bruta	5.625.298.483	4.899.808.638	20.739.350.448	18.064.614.486
Minus taxe aferente vanzarii	(1.135.772.424)	(893.092.148)	(4.187.365.773)	(3.292.652.131)
Minus discounturi comerciale	(140.477.079)	(95.808.837)	(517.910.895)	(353.228.020)
Total	4.349.048.980	3.910.907.653	16.034.073.780	14.418.734.335



ROMPETROL RAFINARE S.A.
NOTE LA SITUATIILE FINANCIARE CONSOLIDATE
la 31 decembrie 2014


(Sume exprimate in USD reprezentand moneda functionala si de prezentare a Grupului. Sumele in RON sunt prezentate numai in scop informativ (a se vedea nota 2d))

16. COSTUL PRODUCTIEI VANDUTE

	2014	2013	2014	2013
	USD	USD	RON	RON
Titei si alte materii prime	3.759.169.423	3.408.233.784	13.859.305.830	12.565.476.312
Consumabile si alte materiale	12.370.987	13.152.343	45.609.355	48.490.058
Utilitati	86.648.499	88.951.632	319.455.686	327.946.877
Cheltuieli cu personalul	25.817.877	22.082.117	95.185.349	81.412.349
Transport	141.994	15.352	523.503	56.600
Mentenananta	20.080.619	15.414.836	74.033.226	56.831.417
Asigurari	2.650.171	2.266.871	9.770.650	8.357.500
Mediu	317.430	99.052	1.170.301	365.185
Altele	14.714.862	9.902.450	54.250.753	36.508.353
Costul productiei - cash	3.921.911.862	3.560.118.437	14.459.304.653	13.125.444.651
Amortizare	52.310.697	43.090.031	192.859.079	158.864.329
Costul productiei	3.974.222.559	3.603.208.468	14.652.163.372	13.284.308.980
Minus: variatia stocurilor	58.687.271	47.373.476	216.368.231	174.656.531
Minus: Productia proprie de imobilizari	(456.656)	(643.961)	(1.683.599)	(2.374.155)
Costul marfurilor petroliere revandute	67.195.692	53.168.714	247.737.077	196.022.415
Costul marfurilor petrochimice revandute	13.249.222	13.984.555	48.847.232	51.558.257
Costul altor marfuri vandute	64.666.485	41.847.806	238.412.397	154.284.491
Costul utilitatilor revandute	1.402.687	1.304.768	5.171.426	4.810.419
(Castiguri)/pierderi din derivative	(35.107.779)	(9.593.419)	(129.435.360)	(35.369.016)
Pierderi nerealizate din derivative	-	-	-	-
Total	4.143.859.481	3.750.650.407	15.277.581.135	13.827.897.922

17. CHELTUIELI DE DESFACERE, GENERALE SI ADMINISTRATIVE, INCLUSIV CHELTUIELILE LOGISTICE

	2014	2013	2014	2013
	USD	USD	RON	RON
Cheltuieli cu personalul	33.792.786	36.079.152	124.587.242	133.016.618
Utilitati	5.868.809	8.736.359	21.637.125	32.209.208
Transport	47.631.700	48.361.010	175.608.552	178.297.372
Consultanta	32.172.518	31.321.996	118.613.639	115.477.935
Chirii	6.203.771	7.207.135	22.872.063	26.571.265
Consumabile	1.391.851	1.690.936	5.131.476	6.234.143
Marketing	4.119.967	2.112.681	15.189.494	7.789.032
Taxe	7.075.538	4.743.643	26.086.093	17.488.863
Posta si telecomunicatii	851.307	951.228	3.138.599	3.506.987
Asigurari	1.301.182	965.946	4.797.198	3.561.250
Cheltuieli cu calculatoarele	12.722.140	13.070.128	46.903.986	48.186.948
Cheltuieli de mediu	2.891.925	2.583.831	10.661.949	9.526.068
Reparatii	7.541.259	8.161.704	27.803.114	30.090.570
Alte cheltuieli	7.697.437	8.023.386	28.378.911	29.580.618
Cheltuieli inainte de amortizare	171.262.190	174.009.135	631.409.441	641.536.877
Cheltuieli cu amortizarea	23.905.914	45.717.179	88.136.324	168.550.096
Total	195.168.104	219.726.314	719.545.765	810.086.973


 Ernst & Young Assurance Services S.R.L.
14. APR. 2015
 Signed for identification
Personalmente identificata

ROMPETROL RAFINARE S.A.
NOTE LA SITUATIILE FINANCIARE CONSOLIDATE
la 31 decembrie 2014

(Sume exprimate in USD reprezentand moneda functionala si de prezentare a Grupului. Sumele in RON sunt prezentate numai in scop informativ (a se vedea nota 2d))

18. ALTE VENITURI/ (CHELTUIELI) OPERATIONALE, NET

	2014	2013	2014	2013
	USD	USD	RON	RON
Valoarea ramasa a activelor imobilizate cedate sau casate	(103.800)	(76.979)	(382.690)	(283.806)
Venituri din vanzarea de active corporale	1.946.278	129.360	7.175.538	476.924
Reluarea provizioane pentru deprecierea imobiliarilor corporale, net	18.198.838	12.597.875	67.095.472	46.445.846
Provizioane pentru deprecierea creantelor, net	4.181.288	(1.542.146)	15.415.573	(5.685.584)
Provizioane pentru deprecierea stocurilor, net	(9.591.043)	5.022.133	(35.360.256)	18.515.600
Cheptuiele de exploatare privind creantele depreciate	-	(14.291)	-	(52.688)
Cheptuiele de exploatare privind imobiliarile corporale depreciate	(17.873.783)	(510.901)	(65.897.063)	(1.883.590)
Valoarea ramasa a investitiilor financiare cedate sau casate	(1.876)	-	(6.916)	-
Venituri din vanzarea de investitii financiare	10.069	-	37.122	-
Cheptuiele de exploatare privind stocurile depreciate	(1.106)	(5.004)	(4.078)	(18.449)
Alte provizioane, net	3.178.654	8.322.689	11.719.062	30.684.094
Alte cheptuiele	147.567	104.832	544.050	386.491
Total	91.086	24.027.568	335.814	88.584.838

Miscarea provizioanelor este prezentata in notele 5,7 si 8.


In 2013, o suma in valoare de 7,62 milioane USD pentru Biodisel a fost reclasificata din alte provizioane in provizioane pentru deprecierea creantelor, suma totala reluata in timpul anului pentru ANAF si Biodisel a fost de 6,9 milioane USD.

In Octombrie 2014, Curtea de Apel Constanta a luat o decizie care a fost partial in favoarea Rompetrol Rafinare. In consecinta 11,08 milioane USD au fost reversate din provizioane (2,8 milioane USD din alte provizioane si 8,2 milioane USD din provizioane pentru deprecierea creantelor) si au fost inregistrate penalitati de 5 milioane USD si alte venituri de 6,08 milioane USD (vezi nota 25. Aspecte legale).

In 2014, instalatia DMT din Rompetrol Petrochemicals a fost demolata. Deprecierea inregistrata anterior a fost reversata si au fost inregistrate cheptuiele de exploatare privind imobiliarile corporale depreciate de 16,1 milioane USD. Valoarea neta a incasarilor din rebuturi a fost 1,1 milioane USD.

Provizioanele pentru deprecierea creantelor in 2013 cuprind:

- o suma in valoare de 2,39 milioane USD aferenta Rompetrol Downstream pentru deprecierea creantelor din care 0.5 milioane USD pentru clientul Vectra;
- o reluare de provizion in valoare de 1,26 milioane USD aferenta rafinarii Vega pentru clientul ENET, ce reprezinta jumatate din valoarea soldului restant al acestuia.



ROMPETROL RAFINARE S.A.
NOTE LA SITUATIILE FINANCIARE CONSOLIDATE
la 31 decembrie 2014

(Sume exprimate in USD reprezentand moneda functionala si de prezentare a Grupului. Sumele in RON sunt prezentate numai in scop informativ (a se vedea nota 2d))

19. CHELTUIELI FINANCIARE, VENITURI FINANCIARE SI DIFERENTE DE CURS VALUTAR

	2014 USD	2013 USD	2014 RON	2013 RON
Cheltuieli financiare				
Cheltuieli privind penalitatile	(5.109.484)	2.084.072	(18.837.645)	7.683.556
Cheltuieli privind dobanzile	(5.265.590)	(8.804.185)	(19.413.177)	(32.459.269)
Cheltuieli privind dobanzile actionarilor	(10.054.905)	(10.273.244)	(37.070.424)	(37.875.396)
Comisioane bancare	(27.429.505)	(29.191.501)	(101.127.099)	(107.623.226)
Cheltuieli cu discounturile acordate pentru incasari inainte de termen	(21.329.088)	(14.010.066)	(78.636.082)	(51.652.311)
	<u>(69.188.572)</u>	<u>(60.194.924)</u>	<u>(255.084.427)</u>	<u>(221.926.646)</u>
Venituri financiare				
Venituri din dobanzi	760.926	2.530.839	2.805.382	9.330.697
	<u>760.926</u>	<u>2.530.839</u>	<u>2.805.382</u>	<u>9.330.697</u>
Rezultat financiar, net	<u>(68.427.646)</u>	<u>(57.664.085)</u>	<u>(252.279.045)</u>	<u>(212.595.949)</u>
Castig/(pierdere) din diferente de curs valutare-nerealizate	573.417	(2.184.489)	2.114.072	(8.053.774)
Castig/(pierdere) din diferente de curs valutare-realizate	6.863	(219.235)	25.303	(808.276)
Castig/(pierdere) din diferente de curs valutare neta	<u>580.280</u>	<u>(2.403.724)</u>	<u>2.139.375</u>	<u>(8.862.050)</u>
Total	<u>(67.847.366)</u>	<u>(60.067.809)</u>	<u>(250.139.670)</u>	<u>(221.457.999)</u>


20. IMPOZITUL PE PROFIT

a) Impozitul pe profit a fost 16% in 2014 la fel ca in 2013.

	2014 USD	2013 USD	2014 RON	2013 RON
Cheltuiala cu impozitul pe profit cuprinde:				
Cheltuiala curenta privind impozitul pe profit	799.660	441.809	2.948.186	1.628.861
Cheltuiala cu impozitul pe profit amanat aferenta stornarii diferentelor temporare	(89.299)	(342.926)	(329.227)	(1.264.300)
Total cheltuiala impozit pe profit(venit)	<u>710.361</u>	<u>98.883</u>	<u>2.618.959</u>	<u>364.561</u>

La 31 decembrie 2014 Grupul a avut urmatoarele pierderi fiscale neutilizate:

Entitatea	Pierdere fiscala 2014 milioane USD	Pierdere fiscala 2014 milioane RON	Pierdere fiscala reportata 2013 milioane USD	Pierdere fiscala reportata 2013 milioane RON
	Rompetrol Rafinare SA	749,44	2.763,03	548,39
Rompetrol Petrochemicals SRL	55,49	204,59	43,03	158,64
Rompetrol Downstream SRL	27,09	99,88	27,09	99,88
Rom Oil SA	9,32	34,37	8,87	32,70
La 31 decembrie 2014	<u>841,34</u>	<u>3.101,87</u>	<u>627,38</u>	<u>2.313,02</u>



ROMPETROL RAFINARE S.A.
NOTE LA SITUATIILE FINANCIARE CONSOLIDATE
la 31 decembrie 2014

(Sume exprimate in USD reprezentand moneda functionala si de prezentare a Grupului. Sumele in RON sunt prezentate numai in scop informativ (a se vedea nota 2d))

20. IMPOZITUL PE PROFIT (continuare)

Ca urmare a incertitudinii, nu s-a calculat nici o creanta privind impozitul pe profit amanat aferent pierderii fiscale.

Un detaliu privind pierderile fiscale ale Grupului per entitate si per an este prezentat mai jos:


Entitatea	Pierdere fiscala milioane USD	Pierdere fiscala milioane RON	Pierdere fiscala Expira in
Rompetrol Rafinare SA			
2009			
2010	92,47	340,92	2016
2010	114,81	423,28	2016
2011	16,08	59,28	2017
2012	127,02	468,30	2018
2013	91,99	339,15	2019
2014	106,02	390,87	2020
	201,05	741,23	2021
	749,44	2.763,03	
Rompetrol Petrochemicals SRL			
2009			
2010	17,51	64,56	2016
2011	3,52	12,98	2017
2012	4,92	18,14	2018
2013	17,08	62,97	2019
2014	-	-	2020
	12,46	45,94	2021
	55,49	204,59	
Rom Oil SA			
2009			
2010	3,52	12,98	2016
2011	2,81	10,36	2017
2012	0,58	2,14	2018
2013	1,09	4,02	2019
2014	0,87	3,21	2020
	0,45	1,66	2021
	9,32	34,37	
Rompetrol Downstream SRL			
2009			
2010	1,00	3,69	2016
2011	0,95	3,50	2017
2012	6,51	24,00	2018
	18,63	68,69	2019
	27,09	99,88	
	841,34	3.101,87	

Note: 2010 a fost impartit in doi ani fiscali, ultimul trimestru fiind tratat ca un an fiscal separat pentru calculul si reportarea pierderilor fiscal din 2010

Guvernul Romaniei are un numar de agentii care sunt autorizate sa auditeze (controleze) atat societatile romanesti cat si pe cele straine care desfasoara afaceri in Romania. Aceste controale sunt similare cu auditurile fiscale efectuate de autoritatile fiscale din multe tari, dar se pot extinde nu numai la chestiuni fiscale, ci si la alte chestiuni legale sau de reglementare care pot fi de interes pentru agentia aplicabila. In plus, agentii care realizeaza aceste controale sunt supuse unui numar mult mai mic de reglementari, iar societatea verificata este practic mai putin protejata decat se obisnuieste in multe tari.

Managementul considera ca a inregistrat in mod corespunzator datoriile fiscale in aceste situatii financiare.

b) Detaliile despre datoriile cu privire la impozitul pe profitul amanat sunt prezentate in Nota 11



ROMPETROL RAFINARE S.A.
NOTE LA SITUATIILE FINANCIARE CONSOLIDATE
la 31 decembrie 2014

(Sume exprimate in USD reprezentand moneda functionala si de prezentare a Grupului. Sumele in RON sunt prezentate numai in scop informativ (a se vedea nota 2d)

20. IMPOZITUL PE PROFIT (continuare)

c) In cele de mai jos s-a realizat o reconciliere intre impozitul curent pe profit inregistrat in contul de profit si pierdere si intreaga cheltuiala cu impozitul pe profit luand in considerare diferentele temporare si elementele nedeductibile:

	2014 USD	2013 USD	2014 RON	2013 RON
Pierdere din activitati curente	(57,734,885)	(95,509,309)	(212,856,978)	(352,123,720)
Impozit pe profit 16%	(9,237,582)	(15,281,489)	(34,057,117)	(56,339,794)
Efectul ajustarilor privind elementele nedeductibile/ neimpozabile	10,037,242	15,723,298	37,005,304	57,968,655
Efectul ajustarilor privind diferentele temporare	(89,299)	(342,926)	(329,228)	(1,264,300)
Cheltuiala privind impozitul pe profit	710,361	98,883	2,618,959	364,561


21. INFORMATII PE SEGMENTE OPERATIONALE

a) Segmente de afaceri

In scopuri de management, Grupul este organizat in prezent in 2 segmente – rafinare si marketing. Rafinarea cuprinde Rafinaria Petromidia, Rafinaria Vega si operatiunile Rompetrol Petrochemicals, Marketing cuprinde Rom Oil, Rompetrol Downstream, Rompetrol Logistics si operatiunile celorlalte filiale.

2014 Contul de profit si pierdere

USD	Rafinare si Petrochimie	Marketing	Ajustari de consolidare	Consolidat
Cifra de afaceri neta	4.042.825.591	1.942.518.843	(1.636.295.454)	4.349.048.980
Costul vanzarii	(4.040.593.263)	(1.769.806.743)	1.666.540.525	(4.143.859.481)
Profit brut	2.232.328	172.712.100	30.245.071	205.189.499
Cheltuieli de desfacere si general-administrative	(54.611.930)	(121.175.061)	(19.381.113)	(195.168.104)
Alte cheltuieli/venituri operationale	(8.803.351)	(2.552.130)	11.446.567	91.086
Profit operational afectat de amortizare (EBIT)	(61.182.953)	48.984.909	22.310.525	10.112.481
Cheltuieli financiare, net	(38.428.834)	(29.674.603)	(324.209)	(68.427.646)
Rezultat net din diferente de curs valutar	(3.047.832)	3.628.112	-	580.280
Rezultat inainte de impozitul pe profit	(102.659.619)	22.938.418	21.986.316	(57.734.885)
Impozitul pe profit	-	(710.361)	-	(710.361)
Rezultat net	(102.659.619)	22.228.057	21.986.316	(58.445.246)
Interese care nu controleaza	-	-	(525.889)	(525.889)
Rezultat net Grup	(102.659.619)	22.228.057	21.460.427	(58.971.135)


 Ernst & Young Assurance Services S.R.L.
14. APR. 2015
 Signed for identification
 Semnat pentru identificare

ROMPETROL RAFINARE S.A.
NOTE LA SITUATIILE FINANCIARE CONSOLIDATE
la 31 decembrie 2014


(Sume exprimate in USD reprezentand moneda functionala si de prezentare a Grupului. Sumele in RON sunt prezentate numai in scop informativ (a se vedea nota 2d))

21. INFORMATII PE SEGMENTE OPERATIONALE (continuare)

RON	Rafinare si Petrochimie	Marketing	Ajustari de consolidare	Consolidat
Cifra de afaceri neta	14.905.089.389	7.161.678.470	(6.032.694.080)	16.034.073.779
Costul vanzarii	<u>(14.896.859.242)</u>	<u>(6.524.923.500)</u>	6.144.201.606	<u>(15.277.581.136)</u>
Profit brut	8.230.147	636.754.970	111.507.526	756.492.643
Cheltuieli de desfacere si general-administrative	(201.343.264)	(446.748.215)	(71.454.286)	(719.545.765)
Alte cheltuieli/venituri operationale	<u>(32.456.194)</u>	<u>(9.409.193)</u>	42.201.201	<u>335.814</u>
Profit operational afectat de amortizare (EBIT)	(225.569.311)	180.597.562	82.254.441	37.282.692
Cheltuieli financiare, net	(141.679.425)	(109.404.326)	(1.195.294)	(252.279.045)
Rezultat net din diferente de curs valutar	<u>(11.236.747)</u>	13.376.122	-	<u>2.139.375</u>
Rezultat inainte de impozitul pe profit	(378.485.483)	84.569.358	81.059.147	(212.856.978)
Impozitul pe profit	-	(2.618.959)	-	(2.618.959)
Rezultat net	<u>(378.485.483)</u>	<u>81.950.399</u>	<u>81.059.147</u>	<u>(215.475.937)</u>
Interese care nu controleaza	-	-	(1.938.847)	(1.938.847)
Rezultat net Grup	<u>(378.485.483)</u>	<u>81.950.399</u>	<u>79.120.300</u>	<u>(217.414.784)</u>

Informatii privind situatia pozitiei financiare

USD	Rafinare si Petrochimie	Marketing	Ajustari de consolidare	Consolidat
Active imobilizate	1.599.496.694	219.307.753	(600.368.704)	1.218.435.743
Active circulante	347.534.579	287.285.589	(57.685.634)	577.134.534
TOTAL ACTIVE	<u>1.947.031.273</u>	<u>506.593.342</u>	<u>(658.054.338)</u>	<u>1.795.570.277</u>
Capitaluri proprii	768.073.611	182.300.112	(593.523.725)	356.849.998
Datorii pe termen lung	67.470.230	558.105	4.936.930	72.965.265
Datorii pe termen scurt	1.111.487.432	323.735.125	(69.467.543)	1.365.755.014
TOTAL DATORII SI CAPITALURI PROPRII	<u>1.947.031.273</u>	<u>506.593.342</u>	<u>(658.054.338)</u>	<u>1.795.570.277</u>
Cheltuieli pentru investitii	23.348.679	21.350.013	(3.224.004)	41.474.689
Amortizare	63.363.405	19.275.836	(6.422.630)	76.216.611
Ajustari privind deprecierea imobilizarilor	16.171.909	2.026.929	-	18.198.838
RON	Rafinare si Petrochimie	Marketing	Ajustari de consolidare	Consolidat
Active imobilizate	5.897.024.411	808.543.824	(2.213.439.338)	4.492.128.897
Active circulante	1.281.290.487	1.059.164.510	(212.675.398)	2.127.779.598
TOTAL ACTIVE	<u>7.178.314.898</u>	<u>1.867.708.334</u>	<u>(2.426.114.736)</u>	<u>6.619.908.496</u>
Capitaluri proprii	2.831.733.789	672.104.053	(2.188.203.269)	1.315.634.573
Datorii pe termen lung	248.749.244	2.057.622	18.201.471	269.008.337
Datorii pe termen scurt	4.097.831.864	1.193.546.659	(256.112.940)	5.035.265.583
TOTAL DATORII SI CAPITALURI PROPRII	<u>7.178.314.897</u>	<u>1.867.708.334</u>	<u>(2.426.114.738)</u>	<u>6.619.908.493</u>
Cheltuieli pentru investitii	86.081.910	78.713.228	(11.886.253)	152.908.885
Amortizare	233.608.202	71.066.152	(23.678.951)	280.995.403
Ajustari privind deprecierea imobilizarilor	59.622.594	7.472.878	-	67.095.472


 Ernst & Young Assurance Services S.R.L.
14 APR 2015
 Signed for identification
 Semnat pentru identificare

ROMPETROL RAFINARE S.A.
NOTE LA SITUATIILE FINANCIARE CONSOLIDATE
la 31 decembrie 2014

(Sume exprimate in USD reprezentand moneda functionala si de prezentare a Grupului. Sumele in RON sunt prezentate numai in scop informativ (a se vedea nota 2d))

21. INFORMATII PE SEGMENTE OPERATIONALE (continuare)

2013 Contul de profit si pierdere

<u>USD</u>	Rafinare si Petrochimie	Marketing	Ajustari de consolidare	Consolidat
Cifra de afaceri neta	3.629.920.439	1.955.672.646	(1.674.685.432)	3.910.907.653
Costul vanzarii	(3.643.079.273)	(1.801.108.843)	1.693.537.709	(3.750.650.407)
Profit brut	(13.158.834)	154.563.803	18.852.277	160.257.246
Cheltuieli de desfacere si general-administrative	(65.277.264)	(131.283.414)	(23.165.636)	(219.726.314)
Alte cheltuieli/venituri operationale	72.263.153	3.630.547	(51.866.132)	24.027.568
Profit operational afectat de amortizare (EBIT)	(6.172.945)	26.910.936	(56.179.491)	(35.441.500)
Cheltuieli financiare,net	(32.413.476)	(25.183.993)	(66.616)	(57.664.085)
Rezultat net din diferente de curs valutar	(2.115.856)	(287.868)	-	(2.403.724)
Rezultat inainte de impozitul pe profit	(40.702.277)	1.439.075	(56.246.107)	(95.509.309)
Impozitul pe profit	-	(98.883)	-	(98.883)
Rezultat net	(40.702.277)	1.340.192	(56.246.107)	(95.608.192)
Interese care nu controleaza	-	-	208.251	208.251
Rezultat net Grup	(40.702.277)	1.340.192	(56.037.856)	(95.399.941)

<u>RON</u>	Rafinare si Petrochimie	Marketing	Ajustari de consolidare	Consolidat
Cifra de afaceri neta	13.382.790.675	7.210.173.911	(6.174.230.251)	14.418.734.335
Costul vanzarii	(13.431.304.664)	(6.640.328.082)	6.243.734.825	(13.827.897.921)
Profit brut	(48.513.989)	569.845.829	69.504.574	590.836.414
Cheltuieli de desfacere si general-administrative	(240.664.217)	(484.015.691)	(85.407.065)	(810.086.973)
Alte cheltuieli/venituri operationale	266.419.792	13.385.101	(191.220.055)	88.584.838
Profit operational afectat de amortizare (EBIT)	(22.758.414)	99.215.239	(207.122.546)	(130.665.721)
Cheltuieli financiare,net	(119.502.003)	(92.848.345)	(245.601)	(212.595.949)
Rezultat net din diferente de curs valutar	(7.800.738)	(1.061.312)	-	(8.862.050)
Rezultat inainte de impozitul pe profit	(150.061.155)	5.305.582	(207.368.147)	(352.123.720)
Impozitul pe profit	-	(364.561)	-	(364.561)
Rezultat net	(150.061.155)	4.941.021	(207.368.147)	(352.488.281)
Interese care nu controleaza	-	-	767.779	767.779
Rezultat net Grup	(150.061.155)	4.941.021	(206.600.368)	(351.720.502)

Informatii privind situatia pozitiei financiare

<u>USD</u>	Rafinare si Petrochimie	Marketing	Ajustari de consolidare	Consolidat
Active imobilizate	Retratat*			
Active circulante	1.642.988.333	217.501.412	(606.732.234)	1.253.757.511
TOTAL ACTIVE	723.843.654	351.469.643	(258.652.184)	816.661.113
	2.366.831.987	568.971.055	(865.384.418)	2.070.418.624
Capitaluri proprii	871.218.397	160.721.817	(613.963.764)	417.976.450
Datorii pe termen lung	70.335.465	624.774	2.826.886	73.787.125
Datorii pe termen scurt	1.425.278.125	407.624.464	(254.247.540)	1.578.655.049
TOTAL DATORII SI CAPITALURI PROPRII	2.366.831.987	568.971.055	(865.384.418)	2.070.418.624
Cheltuieli pentru investitii	206.435.637	10.925.261	(145.381.549)	71.979.349
Amortizare	61.497.754	23.944.833	3.364.623	88.807.210
Ajustari privind deprecierea imobilizarilor	8.643.537	5.905.983	(1.951.645)	12.597.875

ROMPETROL RAFINARE S.A.
NOTE LA SITUATIILE FINANCIARE CONSOLIDATE
la 31 decembrie 2014

(Sume exprimate in USD reprezentand moneda functionala si de prezentare a Grupului. Sumele in RON sunt prezentate numai in scop informativ (a se vedea nota 2d))

21. INFORMATII PE SEGMENTE OPERATIONALE (continuare)


RON	Rafinare si Petrochimie Retratat*	Marketing	Ajustari de consolidare	Consolidat
Active imobilizate	6.057.369.383	801.884.207	(2.236.900.404)	4.622.353.186
Active circulante	2.668.666.784	1.295.798.280	(953.598.872)	3.010.866.192
TOTAL ACTIVE	8.726.036.167	2.097.682.487	(3.190.499.276)	7.633.219.378
Capitaluri proprii	3.212.007.986	592.549.195	(2.263.561.603)	1.540.995.578
Datorii pe termen lung	259.312.792	2.303.417	10.422.164	272.038.373
Datorii pe termen scurt	5.254.715.389	1.502.829.874	(937.359.839)	5.820.185.424
TOTAL DATORII SI CAPITALURI PROPRII	8.726.036.167	2.097.682.486	(3.190.499.278)	7.633.219.375
Cheltuieli pentru investitii	761.086.909	40.279.248	(535.992.693)	265.373.464
Amortizare	226.729.919	88.279.810	12.404.696	327.414.425
Ajustari privind deprecierea imobilizarilor	31.866.994	21.774.177	(7.195.325)	46.445.846

- Veniturile din cadrul segmentelor sunt eliminate la consolidare.
- Cheltuielile de capital reprezinta cresteri de imobilizari corporale si necorporale, inclusiv achizitia de sucursale.
- Preturile de transfer dintre segmentele operationale sunt stabilite pe baza regulilor interne convenite intre segmente. Aceste preturi de transfer tin cont de cele mai recente preturi de piata ale produselor din titei/rafinare, ajustate cu diverse marje/ discounturi, tinand cont de cantitate, calitate, conditii de plata, costuri de transport etc.

b) Segmente geografice

Toate facilitatile de productie ale Grupului sunt amplasate in Romania. Tabelul urmator furnizeaza o analiza a cifrei de afaceri nete a Grupului in functie de piata geografica:

	2014 USD	2013 USD	2014 RON	2013 RON
Romania	2.437.374.041	2.356.221.531	8.986.110.614	8.686.917.540
Export	1.911.674.939	1.554.686.122	7.047.963.165	5.731.816.795
din care				
Produce petroliere	1.762.577.153	1.406.766.122	6.498.269.448	5.186.465.339
Produce petrochimice	149.097.786	147.920.000	549.693.717	545.351.456
Total	4.349.048.980	3.910.907.653	16.034.073.779	14.418.734.335


 Ernst & Young Assurance Services S.R.L.
 7 APR 2015
 Signed for identification
 Semnat pentru identificare

ROMPETROL RAFINARE S.A.
NOTE LA SITUATIILE FINANCIARE CONSOLIDATE
la 31 decembrie 2014


(Sume exprimate in USD reprezentand moneda functionala si de prezentare a Grupului. Sumele in RON sunt prezentate numai in scop informativ (a se vedea nota 2d))

22. PARTI AFILIATE

Parintele ultim al Grupului este societatea „State holding enterprise on assets management (Samruk)” JSC, o societate cu sediul in Kazakhstan. Partile afiliate si natura relatiei sunt prezentate mai jos:

Denumirea partii afiliate	Natura relatiei
KMG International N.V.	Actionar majoritar
Rompetrol S.A.	Companie detinuta de Grupul KMG International
Rominserv S.A.	Companie detinuta de Grupul KMG International
KazMunayGas Trading AG	Companie detinuta de Grupul KMG International
Rompetrol Well Services S.A.	Companie detinuta de Grupul KMG International
Palplast S.A.	Companie detinuta de Grupul KMG International
Rompetrol Bulgaria JSC	Companie detinuta de Grupul KMG International
Rompetrol Moldova SA	Companie detinuta de Grupul KMG International
Rompetrol Georgia LTD	Companie detinuta de Grupul KMG International
Midia Marine Terminal S.R.L.	Companie detinuta de Grupul KMG International
Rompetrol Financial Group S.R.L.	Companie detinuta de Grupul KMG International
Dyneff SA	Companie detinuta de Grupul KMG International
KMG Rompetrol S.R.L.	Companie detinuta de Grupul KMG International
Byron Shipping Ltd	Companie detinuta de Grupul KMG International
Rompetrol Albania Wholesale Sh.A.	Companie detinuta de Grupul KMG International
Rompetrol Ucraina LTD	Companie detinuta de Grupul KMG International
Rominserv Valves Iaifo SRL	Companie detinuta de Grupul KMG International
Rominserv Kazakhstan Ltd	Companie detinuta de Grupul KMG International
Uzina Termoelectrica Midia S.A.	Asociat al Grupului KMG International
Global Security Systems S.A.	Companie detinuta de Grupul KMG International
Kazmotransflot	Companie afiliata a Grupului KMG International
Tengizchevroil LLP	Companie afiliata a Grupului KMG International

Vanzarile si cumpararile catre si de la partile afiliate reprezinta parte a activitatii curente si sunt efectuate pe o baza care considera ca termenii si conditiile de piata predominante ar fi aplicabile la natura bunurilor si serviciilor furnizate sau primite. Soldurile restante la sfarsitul anului nu sunt asigurate, sunt fara dobanda (cu exceptia creditelor de la actionari) si decontarea se realizeaza in numerar. Nu exista garantii oferite sau primite pentru orice creante sau datorii cu partile afiliate. Pentru anul incheiat la 31 decembrie 2014, Grupul nu a inregistrat nicio depreciere a creantelor referitoare la sumele datorate de partile afiliate (2013: zero). Aceasta evaluare este efectuata in fiecare an financiar, prin analiza pozitiei financiare a partii afiliate si a pietei in care isi desfasoara activitatea aceasta.


 Ernst & Young Assurance Services S.R.L.
 7 4. APR. 2015
 Signea for identification
 Semnar pentru identificare


ROMPETROL RAFINARE S.A.
NOTE LA SITUATIILE FINANCIARE CONSOLIDATE
la 31 decembrie 2014

(Sume exprimate in USD reprezentand moneda functionala si de prezentare a Grupului. Sumele in RON sunt prezentate numai in scop informativ (a se vedea nota 2d))

22. PARTI AFILIATE (continuare)

Denumirea partii afiliate	Creante comerciale si alte creante			
	31-Dec-14	31-Dec-13	31-Dec-14	31-Dec-13
	USD	USD	RON	RON
KazMunayGas Trading AG	204.056	704.056	752.314	2.595.714
Rominserv S.A.	2.973.235	30.226.844	10.961.723	111.440.328
KMG International N.V.	1.224.652	91.699	4.515.047	338.076
KMG Rompetrol S.R.L.	5.981.467	87.261	22.052.473	321.714
Rompetrol S.A.	4.786.451	5.236.971	17.646.688	19.307.665
Ecomaster Servicii Ecologice S.R.L.	75	1.068.970	277	3.941.079
Rompetrol Well Services S.A.	235.449	273.875	868.053	1.009.722
Palplast S.A.	2.532.908	2.786.739	9.338.325	10.274.149
Rompetrol Bulgaria JSC	3.815.120	3.100.392	14.065.584	11.430.525
Rompetrol Moldova SA	884.285	9.149.292	3.260.182	33.731.610
Rompetrol Financial Group	2.691	-	9.921	-
Rompetrol Georgia LTD	1.666.443	1.888.544	6.143.842	6.962.684
KazMunayGas Engineering B.V.	7.146	-	26.346	-
Dyneff SA	229.570	260.167	846.379	959.184
Byron Shipping Ltd.	2.274	2.218	8.384	8.177
Rompetrol Albania Wholesale Sh.A.	18.156	15.066	66.938	55.545
Midia Marine Terminal SRL	255.070	21.424	940.392	78.986
Rominserv Valves Iaifo SRL	6.533	10.200	24.086	37.605
Rominserv Kazakhstan Ltd	168.167	168.167	619.998	619.998
Rompetrol Ucraina LTD	8.459	9.079	31.187	33.472
Uzina Termoelectrica Midia S.A.	2.144.602	1.616.196	7.906.719	5.958.591
Global Security Systems SA	143.356	249.503	528.525	919.868
Tengizchevroil LLP	77.838	-	286.973	-
Total	27.368.003	56.966.663	100.900.356	210.024.692

Denumirea partii afiliate	Datorii comerciale, imprumuturi si alte datorii			
	31-Dec-14	31-Dec-13	31-Dec-14	31-Dec-13
	USD	USD	RON	RON
KazMunayGas Trading AG	605.652.629	758.287.806	2.232.920.113	2.795.655.483
Rominserv S.A.	13.158.320	52.856.502	48.512.094	194.871.352
KMG International N.V.	286.166.187	341.532.666	1.055.037.498	1.259.162.633
KMG Rompetrol S.R.L.	33.659.078	4.539.290	124.094.289	16.735.454
Rompetrol S.A.	152.096	134.314	560.748	495.189
Ecomaster Servicii Ecologice S.R.L.	9.753	351.816	35.957	1.297.075
Rompetrol Well Services S.A.	9.351.491	7.621.863	34.477.077	28.100.285
Rompetrol Bulgaria JSC	470.688	386.279	1.735.333	1.424.133
Rompetrol Moldova SA	4	636	15	2.345
Byron Shipping Ltd.	91.826	10	338.544	37
Midia Marine Terminal SRL	27.910.418	20.466.976	102.900.129	75.457.647
Rominserv Valves Iaifo SRL	57.207	27.906	210.911	102.884
Uzina Termoelectrica Midia S.A.	3.468.540	6.165.077	12.787.813	22.729.406
Global Security Systems SA	473.244	827.831	1.744.756	3.052.047
Total	980.621.481	1.193.198.972	3.615.355.277	4.399.085.970


 Ernst & Young Assurance Services S.R.L.
 14. APR. 2015
 Signed for authentication
 Semnat pentru autentificare

ROMPETROL RAFINARE S.A.
NOTE LA SITUATIILE FINANCIARE CONSOLIDATE
la 31 decembrie 2014

(Sume exprimate in USD reprezentand moneda functionala si de prezentare a Grupului. Sumele in RON sunt prezentate numai in scop informativ (a se vedea nota 2d))

22. PARTI AFILIATE (continuare)


In 2014 si 2013 Grupul Rompetrol Rafinare a realizat urmatoarele tranzactii cu partile afiliate:

Denumirea partii afiliate	Vanzari si alte venituri			
	31-Dec-14	31-Dec-13	31-Dec-14	31-Dec-13
	USD	USD	RON	RON
KazMunayGas Trading AG	1.568.008.944	1.261.705.478	5.780.935.375	4.651.655.756
Rominserv S.A.	1.550.223	1.319.769	5.715.362	4.865.724
KMG Rompetrol S.R.L	194.463	179.683	716.946	662.455
Rompetrol S.A.	38.853	4.294.823	143.243	15.834.153
Ecomaster Servicii Ecologice S.R.L	141.266	238.164	520.819	878.063
Rompetrol Well Services S.A.	1.651.236	2.141.855	6.087.777	7.896.591
Palplast S.A.	2.700.711	2.943.378	9.956.981	10.851.646
Rompetrol Bulgaria JSC	31.729.367	12.371.610	116.979.830	45.611.652
Rompetrol Moldova SA	156.532.680	124.929.493	577.104.685	460.590.055
Midia Marine Terminal SRL	446.192	534.502	1.645.021	1.970.602
Dyneff SA	-	1.332	-	4.911
Byron Shipping Ltd.	31.803	29.427	117.251	108.491
Rominserv Valves Iaifo SRL	21.391	24.502	78.864	90.334
Uzina Termoelectrica Midia S.A.	17.334.165	16.871.341	63.907.600	62.201.260
Global Security Systems SA	146.953	139.845	541.786	515.581
	1.780.528.247	1.436.727.438	6.564.451.540	5.296.926.718

Denumirea partii afiliate	Natura tranzactiei	Cumparari si alte cheltuieli			
		31-Dec-14	31-Dec-13	31-Dec-14	31-Dec-13
		USD	USD	RON	RON
KazMunayGas Trading AG	Achizitie de titei	3.557.959.599	3.237.556.713	13.117.485.450	11.936.224.089
Rominserv S.A.	Achizitie si mentenanta a mijloacelor fixe	26.593.661	85.016.461	98.045.509	313.438.688
KMG International N.V.	Achizitie de titei/ Servicii de management	12.713.309	2.414.294	46.871.428	8.901.019
KMG Rompetrol S.R.L	Servicii de management	37.516.237	30.313.613	138.314.863	111.760.228
Rompetrol S.A.	Servicii de management	62.481	62.922	230.355	231.981
Ecomaster Servicii Ecologice S.R.L	Servicii de mediu	844.906	1.498.048	3.114.999	5.523.003
Rompetrol Well Services S.A.	Imprumut acordat	517.044	26.590	1.906.238	98.032
Palplast S.A.		-	15.015	-	55.357
Rompetrol Bulgaria JSC	Vanzari de servicii intermediare	-	377.000	-	1.389.924
Rompetrol Moldova ICS		10	-	37	-
Midia Marine Terminal SRL	Servicii portuare	16.400.607	12.949.496	60.465.758	47.742.202
Byron Shipping Ltd.	Servicii portuare	113.442	-	418.238	-
Rominserv Valves Iaifo SRL	Piese de schimb	122.808	-	452.769	-
Uzina Termoelectrica Midia S.A.	Achizitie de utilitati	26.905.585	26.150.448	99.195.511	96.411.472
Global Security Systems SA	Servicii de paza si protectie	3.925.640	3.739.692	14.473.050	13.787.496
Tengizchevroil LLP	Achizitii de GPL	7.381.697	-	27.214.840	-
		3.691.057.026	3.400.120.292	13.608.189.045	12.535.563.491

Natura tranzactiilor de vanzari constau in vanzari de produse petroliere. Vanzarile catre partile afiliate includ si taxele aferente vanzarii.

Cheltuielile cu salariile aferente managementului pentru anul 2014 au fost in valoare de 0,58 milioane USD (2013: 0,69 milioane USD), reprezentand beneficii pe termen scurt si bonusuri.



Ernst & Young Assurance Services S.R.L.

14 APR 2015

Signed for identification

ROMPETROL RAFINARE S.A.
NOTE LA SITUATIILE FINANCIARE CONSOLIDATE
la 31 decembrie 2014

(Sume exprimate in USD reprezentand moneda functionala si de prezentare a Grupului. Sumele in RON sunt prezentate numai in scop informativ (a se vedea nota 2d))

23. REZULTATUL PE ACTIUNE

Calculul rezultatului pe actiune de baza aferent actionarilor majoritari ai societatii mama se bazeaza pe urmatoarele date:

	2014 USD	2013 USD	2014 RON	2013 RON
Rezultate				
Pierderele cuvenite actionarilor majoritari	(58.971.135)	(95.399.941)	(217.414.784)	(351.720.502)
Numar de actiuni				
Numar mediu de actiuni pentru calculul rezultatului pe actiune de baza (vezi Nota 10)	44.109.205.726	44.109.205.726	44.109.205.726	44.109.205.726
Rezultat pe actiune (US centi (bani)/actiune)				
De baza	(0,134)	(0,216)	(0,494)	(0,796)

24. DATORII CONTINGENTE

Privitor la imprumuturile tehnologice de produse petroliere catre alte rafinarii efectuate de Societatea-Mama, D.G.F.P. Constanta a pretins ca societatea nu a inregistrat venituri la care a calculat accize, TVA si penalitati cumuland 47,7 milioane RON (14,7 milioane USD). Aceste pretentii (efectele juridice) au fost suspendate de catre instanta locala. Ulterior, autoritatile fiscale (D.G.S.C. - A.N.A.F.) au emis o a doua suspendare, pana la solutionarea definitiva a dosarului penal, intrucat, in opinia Autoritatii Fiscale, solutionarea acestei cauze urmeaza acum sa fie tratata ca parte din ancheta penala initiata de Parchetul General (a se vedea Nota 25). Managementul este increzator in apararile formulate de Societatea-Mama, probabilitatea unui rezultat negativ fiind extrem de scazuta.

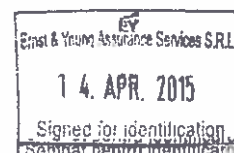
In 2001, Societatea-Mama a procesat titei pentru o alta rafinarie si a emis initial facturi pentru accizele aferente. Cu toate acestea, invocand acte normative aplicabile in perioada respectiva, rafinaria anterior amintita a contestat aceste facturi de acciza emise de Societatea-Mama, iar instantele au retinut la acel moment ca Societatea nu trebuia sa emita respectivele facturi de acciza si, astfel, Societatea-Mama a procedat la stornarea acestora. DGFP Constanta a depus o contestatie impotriva Societatii-Mama in legatura cu aceste stornari, stabilind sa nu tina seama de concluziile deciziei pronuntate de instanta si a obligat Societatea-Mama la plata accizelor; Procesul verbal de control fiscal a fost contestat de Societatea-Mama, fiind in prezent suspendat conform celor mentionate in paragraful de mai sus. Suma mentionata in procesele verbale emise de catre D.G.F.P. Constanta este de 9,5 milioane RON (2,9 milioane USD). Managementul este increzator ca probabilitatea anularii deciziei anterioare a instantei de judecata este extrem de mica. In anul 2014 nu au avut loc modificari.

25. ASPECTE LEGALE

Litigiul cu Statul avand ca obiect acuzatii penale

Incepand cu data de 22 martie 2005 au fost initiate investigatii cu privire la anumiti actuali si fosti administratori, directori si cenzori externi ai S.C. Rompetrol Rafinare S.A. («RRC»); acestea s-au derulat la nivel formal si s-au materializat in diverse activitati de procedura penala (inclusiv expertize judiciare specializate), in prezent faza de urmarire penala fiind in derulare. In prezent, numai unul dintre actualii administratori este anchetat de Parchetul General de pe langa Inalta Curte de Casatie si Justitie (PICCJ).

Acuzatiile aduse la initierea anchetei au fost: a) nerespectarea angajamentelor investitionale stabilite prin contractul de privatizare in ceea ce priveste Societatea-Mama; b) declararea nelegala a accizelor si altor datorii catre bugetul de stat; c) tinerea incorecta a registrelor contabile cu privire la tranzactiile intreprinse la terminalul petrolier detinut de Oil Terminal. Aceste acuzatii vizeaza evenimente ce au avut loc in perioada aprilie 2001 – octombrie 2002; d) situatia adoptarii OUG 118/2003.



ROMPETROL RAFINARE S.A.
NOTE LA SITUATIILE FINANCIARE CONSOLIDATE
la 31 decembrie 2014

(Sume exprimate in USD reprezentand moneda functionala si de prezentare a Grupului. Sumele in RON sunt prezentate numai in scop informativ (a se vedea nota 2d))

25. ASPECTE LEGALE (continuare)

Aceste acuzatii au fost disjuse de parchet din dosarul initial (care a fost trimis in instanta ca urmare a acestei disjungeri) si fac obiectul unui dosar separat aflat in prezent pe rolul PICCJ - DIICOT.

Litigii cu privire la Conversia Obligatiunilor

A) Ministerul Finantelor Publice din Romania (MFP) a initiat o serie de litigii impotriva Rompetrol Rafinare SA ("RRC") avand ca obiect caracterul legal al actiunii de a recurge atat la rascumparare cat si la convertirea obligatiunilor emise in 2003 in actiuni ale Rompetrol Rafinare.

Ordonanta de Urgenta a Guvernului („OUG”) 118/2003 aprobata prin Legea 89/2005 si Conventia de Emisiune din 5 decembrie 2003 („Conventia de emisiune”), a reglementat conversia a 2.177,7 milioane RON reprezentand obligatii la bugetul de stat, inclusiv penalitati, in 22.812.098 obligatiuni pe termen lung exprimate in Euro, cu o valoare nominala de 25 EUR fiecare (cumuland o valoare totala de 570,3 milioane EUR la cursul RON/EUR din 30.09.2003 de 3,8185 RON/EUR sau 719,4 milioane USD la aceeasi data). Obligatiunile erau purtatoare de dobanda si puteau fi rascumparate la sau pana la scadenta, intrucat OUG nr.118/2003 prevedea in mod specific ca obligatiunile ramase nerascumparate pana la data de 30.09.2010 vor fi convertibile, la rata de conversie fixa, in actiuni ordinare ale Rompetrol Rafinare SA la optiunea Societatii.


In conformitate cu prevederile OUG 118/2003 si ale Conventiei de Emisiune, Rompetrol Rafinare S.A. s-a angajat sa efectueze urmatoarele operatiuni in legatura cu stingerea obligatiunilor pe parcursul perioadei incheiate la data de 30.09.2010:

- 1) Adunarea Generala Extraordinara a Actionarilor convocata la 30.06.2010 a aprobat, printre altele, majorarea capitalului social al Societatii cu 100,2 milioane USD, in scopul obtinerii fondurilor necesare pentru a rascumpara o parte dintre Obligatiuni si achitarii creantelor comerciale si de alta natura;
- 2) La data de 09.08.2010, RRC a rascumparat un numar de 2.160.000 de obligatiuni in valoare totala de de 54 milioane EUR;
- 3) Adunarea Generala Extraordinara a Actionarilor din 14.09.2010 a emis, printre altele, aprobarea preliminara a conversiei Obligatiunilor nerascumparate in actiuni. Ulterior, la data de 30.09.2010, Adunarea Generala Extraordinara a Actionarilor a Rompetrol Rafinare SA a aprobat conversia Obligatiunilor nerascumparate in actiuni, majorarea de capital social aferenta si numarul exact de actiuni ce urmau a fi primite de Ministerul Finantelor Publice din Romania pentru Obligatiunile detinute, calculat pe baza ratei de conversie a obligatiunilor in actiuni prevazuta de OUG 118/2003 si de Conventia de Emisiune.

Ministerul Finantelor Publice (MFP) si-a exprimat in mod public dezacordul cu privire la aceasta actiune pe care a contestat-o prin diverse proceduri judiciare.

B) La data de 10 septembrie 2010, ANAF a emis o decizie de infiintare a sechestrului asigurator asupra tuturor participatiilor detinute de Rompetrol Rafinare SA in societatile sale afiliate, precum si asupra bunurilor mobile si imobile ale Rompetrol Rafinare S.A., cu exceptia stocurilor. Aceasta masura este inca in vigoare si a fost atacata de catre Grup. La data emiterii prezentelor situatii financiare, acest sechestru inca nu incepuse sa produca efecte directe asupra operatiunilor recurente ale Societatii.

Grupul a contestat aceasta decizie si a solicitat instantei anulara sechestrului. Principalul temei invocat il constituie faptul ca, incepand cu data de 1 octombrie 2010, nu mai exista nicio obligatie a RRC catre MFP, avand in vedere convertirea obligatiunilor in capital social in baza Conventiei de Emisiune. Contestatia a fost respinsa pe fond de catre Judecatoria Sector 5 Bucuresti iar Rompetrol Rafinare a formulat recurs. Judecata a fost suspendata in iunie 2012 ca urmare a cererii comune inaintate de Societate si de Ministerul Finantelor Publice in acest sens si poate fi reluata in termen de un an, respectiv pana la data de 6 iunie 2013.



ROMPETROL RAFINARE S.A.
NOTE LA SITUATIILE FINANCIARE CONSOLIDATE
la 31 decembrie 2014

(Sume exprimate in USD reprezentand moneda functionala si de prezentare a Grupului. Sumele in RON sunt prezentate numai in scop informativ (a se vedea nota 2d))

25. ASPECTE LEGALE (continuare)

In data de 15 februarie 2013, The Rompetrol Group NV si Statul Roman prin Oficiul Participatiilor Statului si Privatizarii in Industrie ("OPSPI") au semnat un protocol de intelegere prin care acestea au agreeat asupra solutionarii pe cale amiabila a litigiului. Ca urmare a protocolului de intelegere, partile au agreeat sa suspende procedurile judiciare pentru a avea timp sa implementeze prevederile protocolului, protocol de care instanta a luat cunostiinta la data de 18 februarie 2013.

La 22 ianuarie 2014, Memorandumul de intelegere a fost aprobat prin Hotararea Guvernului no.35/2014 in conformitate cu care Ministerul Finantelor Publice a fost autorizat si mandatat sa indeplineasca toate actiunile procedurale necesare pentru stingerea, prin renuntarea la judecata cererilor de chemare in judecata in cadrul tuturor litigiilor aflate pe rolul instantelor judecatoresti, inclusiv cererea principala, fara audiere pe fond ale acestora. Memorandumul de intelegere include urmatoarele aspecte-cheie:

- OPSPI va vinde si Grupul va achizitiona actiunile detinute de OPSPI, reprezentand 26,6959% din capitalul social al RRC contra sumei de 200 milioane USD;
- Grupul va investi pe parcursul unei perioade de 7 ani suma de 1 miliard USD in proiecte din domeniul energetic legate in mod direct de liniile sale principale de activitate;
- MFP va renunta la toate actiunile in justitie initiate impotriva hotararilor AGA cu privire la conversia de obligatiuni si va anula titlul executoriu.

In urma audierii din data de 24 martie 2014, s-a confirmat ca litigiul s-a finalizat ca urmare a cererii de renuntare, a tuturor actiunilor mai sus mentionate, formulata de Ministerul de Finante.

Ca urmare a acestei decizii, Rompetrol a prezentat autoritatilor romane o cerinta de anulare a sechestrului. Atata timp cat hotararea judecatoreasca a confirmat faptul ca statul este actionar in Petromidia si, prin urmare, nu exista nici o suma de plata de catre Rafinare catre stat, nu exista nici un obiect pentru sechestr.

Litigiu cu privire la importul de Biodiesel


In data de 20 iunie 2012, Autoritatea Nationala a Vamilor – Directia Supraveghere Accize si Operatiuni Vamale a emis un Proces Verbal de Control potrivit caruia Rompetrol Rafinare ar trebui sa plateasca suma de 108 milioane RON cu titlu de taxe anti-dumping si compensatorii, TVA si dobanzi de intarziere plus penalitati aferente importurilor de biodiesel efectuate in decursul anilor 2009 si 2010.

In 2009 si 2010, Rompetrol Rafinare a efectuat o serie de operatiuni de import de biodiesel avand ca tara de origine Canada potrivit Certificatului de Origine emis de autoritatile Canadiene competente.

Procesul Verbal de Control a fost emis de Autoritatile Vamale Romanesti ulterior contactarii OLAF (Oficiul European pentru Lupta Antifrauda) care a derulat o investigatie in Canada in cooperare cu Autoritatile Vamale Canadiene (CBSA) cu privire la exportul de biodiesel avand ca tara de origine Canada in Uniunea Europeana. In constatarile preliminare, OLAF preciza ca are convingerea ca biodieselul exportat in UE provenea din SUA nu din Canada si a fost importat prin diverse mijloace din SUA in Canada inainte de a fi exportat in UE.

Rompertrol Rafinare considera ca, in conditiile in care nu a fost emis nici un raport final de catre OLAF, autoritatile vamale romane au emis prematur decizia de impunere. OLAF a emis un raportul final.

Potrivit opiniei Rompetrol Rafinare, aceasta a actionat cu buna credinta iar documentele pe care le-a primit in acest sens indica faptul ca biodieselul este de provenienta canadiana.



ROMPETROL RAFINARE S.A.
NOTE LA SITUATIILE FINANCIARE CONSOLIDATE
la 31 decembrie 2014

(Sume exprimate in USD reprezentand moneda functionala si de prezentare a Grupului. Sumele in RON sunt prezentate numai in scop informativ (a se vedea nota 2d))

25. ASPECTE LEGALE (continuare)

Autoritatile Vamale Romane au inclus in taxele suplimentare impuse Rompetrol Rafinare atat taxele antidumping, cat si taxele compensatorii care, potrivit legislatiei Europene si Romane, pot fi impuse doar in anumite cazuri in considerarea unor motive temeinice. In decizia de impunere, nu au fost furnizate argumente sau explicatii cu privire la motivul pentru care au fost impuse ambele taxe.

Rompotrol Rafinare a solicitat in instanta amanarea (sau suspendarea) platii amenzii pana la data la care intreaga situatie este solutionata printr-o hotarare finala si irevocabila a acesteia. In data de 5 iulie 2012, instanta a respins aceasta cerere.

La data de 20 iulie 2012, Rompetrol Rafinare a depus contestatie impotriva procesului verbal de control in ceea ce priveste intreaga suma de 108 milioane RON (echivalentul a 32 milioane USD). Intrucat Agentia Nationala de Administrare Fiscala – Directia Generala de Solutionare a Constestatiilor ("ANAF – DGSC") nu a raspuns in termenul prevazut de lege, Rompetrol Rafinare a initiat o procedura judiciara prin care solicita raspuns de la ANAF. In data de 20 februarie, 2013, instanta s-a pronuntat in favoarea Rompetrol Rafinare SA. La data de 22 februarie 2013, Rompetrol Rafinare SA a primit raspunsul de la ANAF in care aceasta precizeaza ca va efectua un nou control in raport cu o suma de aproximativ 14 milioane RON (4,3 milioane USD) prevazuta in decizia de impunere emisa anterior. Acest control se asteapta sa se desfasoare in perioada urmatoare si sa se termine in favoarea companiei.

Managementul Grupului a continuat cu o actiune in justitie legata de acest aspect. Pe 18 iulie 2013, principala revendicare in instanta a Rompetrol Rafinare asupra deciziei a fost respinsa de prima instanta. Recursul impotriva acestei decizii a fost examinata initial de Curtea Suprema de Justitie in februarie si noiembrie 2014. Curtea Suprema a respins apelul Rompetrol Rafinare.

Pentru a evita riscul de a fi nevoita sa plateasca taxe suplimentare (i.e. anulara certificatului de amanare de la plata in vama a TVA, anulara reducerii garantiei pentru antrepozitul fiscal etc.), Rompetrol Rafinare a platit suma de 58 milioane RON (17,8 milioane USD) cu titlu de taxa antidumping si compensatorie.

Pentru suma de 32,2 milioane RON, Rompetrol Rafinare a obtinut de la autoritatile competente aprobare de esalonare a platii, care a fost platita in 2013. Suma de 9,9 milioane RON a fost anulata de autoritatile competente ca urmare a indeplinirii conditiilor din esalonarea platii, conform legislatiei romane. Suma ramasa de 7,8 milioane RON nu a fost platita ca urmare a deciziei de a se desfasura un nou control.


Un provizion a fost inregistrat in 2012 si 2013 de 26,3 milioane USD (23 milioane USD ca urmare a deprecierei cursului in 2014) egal cu suma platita de Rompetrol Rafinare.

Rompotrol Rafinare, prin KazMunayGas Trading AG, a facut recurs impotriva furnizorului canadian de biodiesel (Bioversel) in fata CIAL; pe 28 iulie 2014, Curtea a admis in totalitate KazMunayGas Trading AG obligand Bioversel sa plateasca suma de 215,77 milioane RON, plus 1,35 milioane GBP plus 0.8 milioane EUR plus 1,1 milioane USD.

KazMunayGas Trading AG a inceput executarea hotararii CIAL in Canada impotriva Bioversel.

Litigiu cu privire la deciziile de impunere comunicate Rompetrol Rafinare SA

In martie 2012, Agentia Nationala de Administrare Fiscala a comunicat Rompetrol Rafinare SA un Proces Verbal de Control Fiscal pentru perioada 2007-2010 si o Decizie de Impunere pentru plata sumei de 48 milioane RON (echivalentul a 15 milioane USD), din care jumatate reprezinta obligatii fiscale principale suplimentare iar cealalta jumatate reprezinta dobanzi si penalitati de intarziere.



ROMPETROL RAFINARE S.A.
NOTE LA SITUATIILE FINANCIARE CONSOLIDATE
la 31 decembrie 2014

(Sume exprimate in USD reprezentand moneda functionala si de prezentare a Grupului. Sumele in RON sunt prezentate numai in scop informativ (a se vedea nota 2d))

25. ASPECTE LEGALE (continuare)

In ceea ce priveste aceasta chestiune, urmatoarele evenimente au survenit ulterior:

- Atat Procesul Verbal de Control, cat si Decizia de Impunere au fost contestate prin contestatii administrative care se afla in curs de solutionare de catre Agentia Nationala de Administrare Fiscala – Directia Generala de Solutionare a Constestatiilor. Intrucat ANAF nu a furnizat un raspuns in termenul prevazut de lege, Rompetrol Rafinare a initiat o actiune judiciara prin care solicita ANAF un raspuns la contestatia depusa. In data de 20 februarie 2013, instanta a solutionat actiunea in favoarea societatii. Ulterior comunicarii hotararii catre ANAF si ramanerii definitive a acesteia, hotararea va fi executorie in sensul ca orice alta omisiune a ANAF de a raspunde la contestatie poate atrage sanctionarea contraventionala a persoanelor responsabile. Societatea considera ca odata comunicata hotararea catre ANAF, aceasta nu va contesta necesitatea hotararii si va solutiona rapid contestatiile depuse de societate. De asemenea, societatea a depus o cerere de suspendare a executarii actului fiscal cu privire la toate sumele impuse suplimentar insa instanta a respins cererea.
- Termenul de solutionare a fost stabilit pentru 31 mai 2012. Instanta (Curtea de Apel Constanta) a respins cererea de preschimbare a termenului de judecata inaintata de Rompetrol Rafinare in vederea solutionarii mai rapide a cererii de suspendare si a dispus ca Rompetrol Rafinare sa plateasca sumele impuse suplimentar pana la data de 5 mai 2012.
- Principalele argumente invocate de Rompetrol Rafinare in sustinerea contestatiei administrative au fost urmatoarele: aceasta a utilizat si inregistrat beneficii de pe urma serviciilor de administrare si publicitate; detine documente justificative care nu au fost luate in considerare de catre autoritatile fiscale; si autoritatile fiscale nu au tinut seama de prevederile Codului Fiscal si Normelor sale de Aplicare, precum si de Tratatetele de Evitare a Dublei Impuneri si Comentariile la conventiile cadru OECD in raport cu definitia redeventelor versus definitia prestarilor de servicii.


Desi Rompetrol Rafinare considera ca a indeplinit toate cerintele tehnice si contesta toate aspectele semnalate in raportul emis de Agentia Nationala de Administrare Fiscala, exista posibilitatea ca Rompetrol Rafinare sa nu isi poata recupera suma (integral sau partial), din cauza ambiguitatii ce caracterizeaza legislatia si practica judiciara din Romania. Din acest motiv, a fost creat un provision in suma de 15 milioane USD, din care 11 milioane USD au fost utilizate in 2012.

La 27 octombrie 2014, Curtea de Apel Constanta a admis in parte actiunea Rompetrol Rafinare SA si a dispus anulara partiala a Deciziei nr. 33 si a Deciziei de impunere la plata suplimentara a sumei de 48 milioane RON (echivalentul a 14,1 milioane USD). Curtea de Apel Constanta a dispus restituirea catre Rompetrol Rafinare a sumei de aproximativ 21.131.343 RON (echivalentul a 6.215.200 USD) mentinand solutia de desfiintare cu reverificare pentru suma de aproximativ 9.760.896 RON (echivalentul a 2.870.851 USD).

Sentinta nu este una definitiva, ambele parti, Rompetrol Rafinare si Agentia Nationala de Administrare Fiscala, au formulat recurs in fata Inaltei Curti de Casatie si Justitie, recursurile urmand a fi solutionate in urmatoarea perioada.

Litigiul dintre Rompetrol Downstream SRL si Consiliul Concurentei din Romania

Potrivit Deciziei nr. 97/21.12.2011, Consiliul Concurentei din Romania (CCR) a decis ca pe piata din Romania a fost savarsita o presupusa incalcare a Legii Concurentei si a Tratatului privind functionarea Uniunii Europene (aceste afirmatii vizau o presupusa intelegere incheiata de toti marii jucatori de pe piata de carburanti din Romania cu privire la retragerea de pe piata a unui tip de combustibil ECO Premium in 2008 in cadrul adunarilor Asociatiei Romane de Petrol din perioada 2007-2008). Pe cale de consecinta, CCR a sanctionat toti marii jucatori de pe piata de carburanti din Romania cu o amenda al carei quantum variaza intre 2,6% (Rompetrol) si 3,2% din cifra de afaceri pe 2010 (suma amenzii aplicate Rompetrol Downstream se ridica la 159,55 milioane RON – echivalentul a 46,83 milioane USD).



ROMPETROL RAFINARE S.A.
NOTE LA SITUATIILE FINANCIARE CONSOLIDATE
la 31 decembrie 2014

(Sume exprimate in USD reprezentand moneda-functionala si de prezentare a Grupului. Sumele in RON sunt prezentate numai in scop informativ (a se vedea nota 2d))

25. ASPECTE LEGALE (continuare)

Dintre toate companiile vizate de aceasta sanctiune, Rompetrol este singura cu o pozitie distincta (intrucat Rompetrol Downstream nu a participat la nici una dintre intalnirile ARP din acea perioada si nici nu a facut vreun schimb de informatii cu celelalte societati); CCR a recunoscut ca Rompetrol Downstream se afla intr-o pozitie distincta (avand in vedere gradul mic de implicare al acesteia) si a acordat societatii circumstante atenuante inasa a refuzat sa exonereze de raspundere societatea, decizand ca Rompetrol Downstream a avut cunostinta de comportamentul anti-concurential al competitorilor sai si nu s-a distantat in mod public de actiunile acestora.

Grupul considera ca toate aceste acuzatii sunt nefondate intrucat Rompetrol Downstream nu a luat parte la niciuna dintre intrunirile tinute in acest scop, nu a intretinut corespondenta din care sa reiasa ca a fost informata cu privire la vreo decizie a competitorilor sai luata in acest sens, nu a raspuns la intrebarile ce i-au fost adresate cu privire la modul in care aceasta alege sa actioneze si a avut un comportament independent pe piata – asadar, nu a existat in niciun moment o relatie de cooperare de natura sa contracareze riscurile competitionale prin adoptarea unui plan de masuri comune.

Rompetrol Downstream a contestat decizia CCR in instanta cu scopul de a obtine anulara amenzii sau o diminuare substantiala a cuantumului acesteia.

Rompetrol Downstream a initiat o actiune in instanta avand ca scop suspendarea executarii deciziei CCR pana la data pronuntarii de catre instanta a unei decizii finale si irevocabile in dosarul privind anulara amenzii. La data de 22 martie 2012, Curtea de Apel Bucuresti a respins cererea de suspendare pe fondul cauzei (aceeasi hotarare a fost pronuntata si pentru celelalte companii care au formulat actiuni similare). Societatea a formulat recurs in fata Inaltei Curti de Casatie si Justitie. La data de 12 decembrie, 2012, Curtea Suprema a respins recursul formulat de Societate. Decizia privind suspendarea platilor este definitiva si nu poate fi atacata cu un nou recurs.

Incepand cu luna aprilie 2012, Agentia Nationala de Administrare Fiscala a demarat procedurile de recuperare a sumelor in cauza de la Rompetrol Downstream. Din acel moment, in considerarea legislatiei fiscale cu privire la re-esalonarea datoriilor bugetare (sub rezerva constituirii de garantii corespunzatoare, potrivit legii), Grupul a purtat o serie de discutii cu reprezentantii ANAF pentru a identifica masurile juridice necesare solutionarii definitive a acestei chestiuni.

Pe 24 aprilie 2013 ANAF a aprobat acordul de reesalonare pentru o perioada de 60 de luni pentru suma ramasa de 128 milioane, fiind diferenta dintre suma initiala de 159,55 RON si transele lunare cumulate platite pana in martie 2013 in valoare de 31,6 milioane RON. Pana la sfarsitul luniidecembrie 2014 a fost platita o suma in valoare de 74,3 milioane RON (22,3 milioane USD)

In ciuda tuturor probelor puse la dispozitie, in septembrie 2013, Curtea de Apel a respins cererea facuta de Rompetrol Downstream cu privire la principalul fond (comportament anti-concurential). La sfarsitul lunii noiembrie 2014, Rompetrol Downstream a depus recursul catre Curtea Suprema, ca urmare a comunicarii motivelor deciziei emise la inceputul lunii noiembrie 2014. Prima audiere a fost programata pe 9 februarie 2015. Curtea Suprema a amanat audierile pentru 15 iunie 2015, pentru a permite Rompetrol Downstream sa verifice declaratia de aparare prezentata de Consiliul Concurentei

Conducerea Grupului considera ca Rompetrol Downstream are sanse de a contesta cu succes presupusa incalcare a legislatiei romane cu privire la concurenta in fata Curtii Supreme.

Litigiu cu privire la certificatele de emisie de CO2

La data de 28 februarie 2011, instanta s-a pronuntat in favoarea Rompetrol Rafinare SA in litigiul initiat impotriva Guvernului Romaniei si Ministerului Mediului, obligand autoritatile romane sa aloce Rompetrol Rafinare un numar suplimentar de 2.577.938 certificate de emisie de CO2 pentru intreaga perioada 2008-2012. Prima decizie pronuntata de Curtea de Apel Constanta a fost atacata de Ministerul Mediului si de Guvernul Romaniei inasa recursurile formulate de acestea au fost respinse de Curtea Suprema de Justitie la data de 30 octombrie 2012 iar decizia primei instante a ramas finala.

ROMPETROL RAFINARE S.A.
NOTE LA SITUATIILE FINANCIARE CONSOLIDATE
la 31 decembrie 2014

(Sume exprimate in USD reprezentand moneda functionala si de prezentare a Grupului. Sumele in RON sunt prezentate numai in scop informativ (a se vedea nota 2d))

25. ASPECTE LEGALE (continuare)

Conform legislatiei romane si europene curente, certificatele obtinute pentru perioada 2008-2012 pot fi detinute si folosite pentru perioada urmatoare 2013-2020. Valoarea de piata curenta pentru un certificat de emisie de CO2 este de 4,5 EUR.

Avand in vedere refuzul Ministerului Mediului si Guvernului roman a a emite certificatele in conformitate cu termenul Curtii, Rompetrol Rafinare SA a formulat o cerere in instanta impotriva lor, avand ca obiect despagubiri in valoare de 36 milioane EUR.

La termenul din 24 aprilie 2014 Curtea de Apel Constanta a respins cererea formulata de Rompetrol Rafinare admitand exceptia lipsei de obiect a cauzei. Chiar daca Rompetrol nu a primit inca decizia extinsa, rezultatul este destul de ciudat deoarece Rompetrol nu a primit nici certificatele nici valoarea lor, prin urmare, cel putin din acest punct de vedere cererea nu poate fi respinsa in mod rezonabil pentru lipsa de obiect a cauzei. Rompetrol Rafinare a formulat recurs in fata Inaltei Curti de Casatie si Justitie. Primul termen de judecata nu a fost inca stabilit.

In paralel, Rompetrol Rafinare a deschis o noua procedura pentru executare si despagubire la Curtea de Apel Constanta, in temeiul unor prevederi legale nou intervenite, primul termen de judecata fiind la data de 2 martie 2015. Curtea a stabilit un nou termen pe 20 aprilie 2015.

26. ANGAJAMENTE

Angajamente de mediu

Activitatea principala a Rompetrol Rafinare SA (inclusiv Rafinaria Vega), de rafinare a produselor petroliere si a Rompetrol Petrochemicals, are efecte inerente asupra mediului, prin emisiile la nivelul solului, apei si aerului. Efectele asupra mediului pe care le au activitatile Grupului sunt monitorizate de autoritatile locale si de managementul Grupului.

La data de 31 decembrie 2014 Rompetrol Rafinare SA (inclusiv Rafinaria Vega) detine angajamente de mediu in valoare de 0,08 milioane USD (2013: 6,7 milioane USD) in conformitate cu prevederile Autorizatiei Integrate de Mediu.

Alte angajamente


La data de 31 decembrie 2014 Rompetrol Rafinare SA a contractat obligatii de capital in proiecte legate de marirea capacitatii si alinierea la standardele EUR in valoare de 54,72 milioane USD (2013: 12,54 milioane USD). La data de 31 decembrie 2014 Rompetrol Downstream SRL a contractat obligatii de capital in valoare de 3,75 milioane USD (2013: 5,22 milioane USD).

Subsidiara grupului, Rompetrol Downstream SRL detine anumite contracte de concesiune/inchiriere cu primariile si alte companii sau persoane fizice. De obicei conditiile contractuale ale acestor contracte prevad urmatoarele: durata de la 5 la 49 de ani, tarife fixe sau variabile pe an. In conformitate cu aceste contracte valoarea estimata de plata in 2015 este de 5,16 milioane de USD (4,15 milioane USD 2014).

Angajamente de vanzare si cumparare

La data de 31 decembrie 2014, Rompetrol Rafinare S.A. are angajamente de cumparare materii prime si utilitati din afara grupului TRG in valoare de 265,73 milioane USD (2013: 159,88 milioane USD) si angajamente de vanzare de produse petroliere si utilitati in afara grupului, in valoare de 316,68 milioane USD (2013: 502,01 milioane USD).

Datorita faptului ca incepand cu 1 ianuarie 2014, activitatea Rompetrol Petrochemicals S.R.L. a fost transferata la Rompetrol Rafinare S.A., angajamentele pentru contractele transferate sunt incluse in sumele din Rompetrol Rafinare S.A.



ROMPETROL RAFINARE S.A.
NOTE LA SITUATIILE FINANCIARE CONSOLIDATE
la 31 decembrie 2014

(Sume exprimate in USD reprezentand moneda functionala si de prezentare a Grupului. Sumele in RON sunt prezentate numai in scop informativ (a se vedea nota 2d))

27. INSTRUMENTE FINANCIARE SI DE MANAGEMENT AL RISCULUI

27.1. RISCUL DE CAPITAL

Grupul gestioneaza capitalul astfel incat sa se asigure ca entitatile din cadrul Grupului vor putea sa-si continue activitatea si in acelasi timp sa maximizeze castigul actionarilor prin optimizarea imprumuturilor si a capitalurilor. Structura capitalului in cadrul Grupului este formata din datorii (vezi Nota 14), numerar si echivalente de numerar si capitaluri proprii atribuibile actionarilor Societatii-Mama, incluzand capitalul social, rezerve si rezultatul reportat asa cum sunt prezentate in "Situatia consolidata a modificarilor capitalurilor proprii".

27.2. INDICATORUL GRADULUI DE INDATORARE

Indicatorul gradului de indatorare la sfarsitul anului se prezinta astfel:

	<u>31 Decembrie 2014</u>	<u>31 Decembrie 2013</u>
Imprumuturi (mai putin imprumuturile de la actionari - Nota 13)	187.971.875	Retratat* 180.258.301
Casa si conturi la banci	(12.937.600)	(118.470.507)
Imprumuturi, net	175.034.275	61.787.794
Capitaluri proprii (inclusiv imprumuturile de la actionari- Nota 13)	654.772.979	771.959.610
Indicatorul gradului de indatorare	0,27	0,08


27.3. INSTRUMENTE FINANCIARE

Valoarea contabila a acestor instrumente este aproximativ egala cu valoarea lor justa.

	<u>31 Decembrie 2014</u>	<u>31 Decembrie 2013</u>
Active financiare		
Creante comerciale si alte creante	248.572.880	295.674.370
Creante imobilizate	391.683	900.451
Imobilizari financiare	18.583	302.272
Instrumente financiare derivate	53.479	-
Casa si conturi la banci	12.937.600	118.470.507
TOTAL ACTIVE FINANCIARE	261.974.225	415.347.600
Datorii financiare		
Instrumente financiare derivate	479.575	63.466
Imprumuturi de la actionari pe termen scurt	297.922.981	353.983.160
Alte datorii pe termen lung	167.844	145.214
Datorii leasing	-	-
Datorii comerciale si alte datorii	818.477.088	968.583.873
Imprumuturi pe termen scurt	187.971.875	180.258.301
TOTAL DATORII FINANCIARE	1.305.019.363	1.503.034.014

Creantele comerciale si alte creante sunt prezentate la valoarea recuperabila neta iar urmatoarele categorii nu sunt considerate active financiare:

- Avansuri platite furnizorilor;
- TVA de recuperat;
- Impozit pe profit de recuperat;
- Alte taxe de recuperat.



ROMPETROL RAFINARE S.A.
NOTE LA SITUATIILE FINANCIARE CONSOLIDATE
la 31 decembrie 2014

(Sume exprimate in USD reprezentand moneda functionala si de prezentare a Grupului. Sumele in RON sunt prezentate numai in scop informativ (a se vedea nota 2d))

27. INSTRUMENTE FINANCIARE SI DE MANAGEMENT AL RISCULUI (continuare)

Similar pentru datorii comerciale si alte datorii urmatoarele categorii nu sunt fost considerate datorii financiare:

- Avansuri platite de la clienti;
- Accize;
- Fond special pentru produse petroliere;
- TVA de plata;
- Impozit pe profit de plata;
- Taxe salariale de plata;
- Alte taxe;
- Venituri inregistrate in avans.

Valoarea contabila a acestor instrumente este aproximativ egala cu valoarea lor justa.

Valoarea justa a activelor si datoriilor financiare este inclusa la valoarea la care instrumentul poate fi schimbat intr-o tranzactie curenta intre parti, alta decat in cazul unei vanzari constranse sau lichidari. Urmatoarele metode si ipoteze au fost folosite in vederea estimarii valorii juste:


- Valoarea contabila pentru numerar si depozite pe termen scurt, creante comerciale, datorii comerciale si alte datorii este aproximata in mare masura prin scadentele pe termen scurt ale acestor instrumente financiare;
- Valoarea justa a activelor financiare disponibile necotate in vederea vanzarii este estimata folosind metode de evaluare corespunzatoare.
- Grupul efectueaza operatiuni cu instrumente financiare derivate cu diversi parteneri. La 31 decembrie 2014 valoarea marcata la piata a pozitiei deschise a derivatelor se refera la instrumentele financiare recunoscute la valoarea justa.

27.4 IERARHIA VALORII JUSTE

Grupul foloseste urmatoarea ierarhie pentru determinarea si prezentarea valorii juste a instrumentelor financiare prin metoda evaluarii:

- Nivelul 1: preturi necotate (neajustate) pe o piata activa pentru active si datorii identice
- Nivelul 2: alte metode pentru care toate intrarile care au un efect important asupra valorii juste au la baza date din piata observabile fie direct, fie indirect.
- Nivelul 3: metode care utilizeaza intrarile cu un efect important asupra valorii juste inregistrate, care nu au la baza date observabile de piata.

	31 Decembrie 2014	Nivelul 1	Nivelul 2	Nivelul 3
Active financiare				
Creante comerciale si alte creante	248.572.880	-	-	248.572.880
Creante imobilizate	391.683	-	-	391.683
Imobilizari financiare	18.583	-	-	18.583
Instrumente financiare derivate	53.479	-	53.479	-
Casa si conturi la banci	12.937.600	12.937.600	-	-
TOTAL ACTIVE FINANCIARE	261.920.746	12.937.600	53.479	248.983.146
Datorii financiare				
Instrumente financiare derivate	479.575	-	479.575	479.575
Imprumuturi de la actionari pe termen scurt	297.922.981	-	-	297.922.981
Alte datorii pe termen lung	167.844	-	-	167.844
Datorii leasing	-	-	-	-
Datorii comerciale si alte datorii	818.477.088	-	-	818.477.088
Imprumuturi pe termen scurt	187.971.875	-	-	187.971.875
TOTAL DATORII FINANCIARE	1.305.019.363	-	479.575	1.305.019.363



Ernst & Young Assurance Services S.R.L.

14. APR. 2015

Signed for authentication

Semnat pentru identificare

ROMPETROL RAFINARE S.A.
NOTE LA SITUATIILE FINANCIARE CONSOLIDATE
la 31 decembrie 2014

(Sume exprimate in USD reprezentand moneda functionala si de prezentare a Grupului. Sumele in RON sunt prezentate numai in scop informativ (a se vedea nota 2d))

27. INSTRUMENTE FINANCIARE SI DE MANAGEMENT AL RISCULUI (continuare)

	31 Decembrie 2013	Nivelul 1	Nivelul 2	Nivelul 3
Active financiare				
Creante comerciale si alte creante	295.674.370			295.674.370
Creante imobilizate	900.451			900.451
Imobilizari financiare	302.272			302.272
Instrumente financiare derivate	-			-
Casa si conturi la banci	118.470.507	118.470.507	-	-
TOTAL ACTIVE FINANCIARE	415.347.600	118.470.507	-	296.877.093
Datorii financiare				
Instrumente financiare derivate	63.466		63.466	63.466
Imprumuturi de la actionari pe termen scurt	353.983.160			353.983.160
Alte datorii pe termen lung	145.214			145.214
Datorii comerciale si alte datorii	968.583.873			968.583.873
Imprumuturi pe termen scurt	180.258.301			180.258.301
TOTAL DATORII FINANCIARE	1.503.034.014	-	63.466	1.503.034.014

La data de 31 decembrie 2014 si 31 decembrie 2013 nu au existat transferuri intre nivelul 1 si nivelul 2 de evaluare a valorii juste, si nu s-au efectuat transferuri in si din nivelul 3 de evaluare a valorii juste.

27.5 INSTRUMENTE FINANCIARE DERIVATE

Grupul foloseste diverse instrumente derivate pentru management-ul riscului pentru titei si produsele aferente.

Situatia pozitiei financiare:

	31 Decembrie 2014	31 Decembrie 2013
Active financiare derivate	53.479	-
Datorii financiare derivate	(479.575)	(63.466)
Pozitia neta - activ/(datorii)	(426.096)	(63.466)


Instrumentele financiare derivate sunt initial evaluate la valoarea justa la data din contract, si re-evaluate la valoarea justa la datele de raportare ulterioare. Schimbarile valorii juste a instrumentelor financiare derivate sunt recunoscute in contul de profit si pierdere pe masura ce apar.

27.6 RISCUL DE PIATA

Activitatile Grupului il expun unei varietati de riscuri, inclusiv efectelor determinate de modificarea cotatiilor internationale la titei si produse petroliere, modificarea ratelor de schimb valutare si a ratelor dobanzilor. Obiectivul general al Grupului in ceea ce priveste managementul riscului este de a reduce la minim potentialele influente negative asupra performantelor financiare ale societatilor Grupului.

27.7. GESTIONAREA RISCULUI VALUTAR

Moneda functionala a Grupului este USD, iar importurile de titei si o parte semnificativa a produselor petroliere sunt denominate in principal in dolari US, astfel nu exista o expunere mare fata de riscul de valuta. In plus, anumite active si datorii sunt denominate in valute, si sunt apoi retranslate la cursul de schimb de la data raportarii. Diferentele care rezulta sunt debitate sau creditate in contul de profit si pierdere consolidat, dar nu afecteaza fluxul de numerar. Trezoreria Grupului este responsabila pentru realizarea tranzactiilor Grupului in valuta straina.



ROMPETROL RAFINARE S.A.
NOTE LA SITUATIILE FINANCIARE CONSOLIDATE
la 31 decembrie 2014

(Sume exprimate in USD reprezentand moneda functionala si de prezentare a Grupului. Sumele in RON sunt prezentate numai in scop informativ (a se vedea nota 2d))

27. INSTRUMENTE FINANCIARE SI DE MANAGEMENT AL RISCULUI (continuare)

Valorile bilantiere ale activelor si datoriilor Grupului denumite in valuta la data de raportare sunt dupa cum urmeaza:

	Datorii		Active	
	2014	2013	2014	2013
Valuta RON	316.493.059	262.463.990	257.403.118	330.088.320
Valuta EUR	33.032.125	81.674.902	13.502.382	30.865.473

27.8. ANALIZA DE SENZITIVITATE LA RISCUL VALUTAR

Grupul este expus la riscul de fluctuatie al monedelor RON si EUR.

Urmatorul tabel detaliaza senzitivitatea Grupului la o crestere si scadere cu 5% in cursul de schimb al USD cu principalele monede straine. Analiza de senzitivitate cuprinde numai elementele bilantiere monetare denumite in valuta si ajusteaza translatarea lor la sfarsitul perioadei pentru o modificare cu 5% a cursurilor de schimb. O suma pozitiva in tabelul mai jos arata o crestere in profit si a celorlalte capitaluri proprii generata de o variatie pozitiva a cursului de schimb cu 5%. Pentru o scadere cu 5% a cursului de schimb USD fata de principalele monede rezulta un impact negativ in profit cu aceeasi valoare.

	RON		EUR	
	2014	2013	2014	2013
USD				
5%	(2.954.497)	3.381.216	(976.487)	(2.540.471)
-5%	2.954.497	(3.381.216)	976.487	2.540.471

27.9. RISCUL DE RATA A DOBANZII


Riscul de valoare justa determinat de rata dobanzilor reprezinta riscul ca valoarea unui instrument financiar sa fluctueze din cauza modificarii ratei dobanzii de piata comparativ cu rata dobanzii care se aplica acelu instrument financiar. Riscul de lichiditati determinat de rata dobanzii este riscul ca si costurile cu dobanzile sa fluctueze in timp. Grupul are datorii pe termen lung si scurt care genereaza dobanzi la rate fixe si variabile ale dobanzilor, si care expun Grupul atat riscului de flux de numerar cat si riscului de valoare justa. Detalii referitoare la ratele dobanzilor, care sunt valabile pentru imprumuturile Grupului, sunt prevazute in Nota 14.

Analiza de senzitivitate de mai jos a fost intocmita pe baza instrumentelor financiare la data raportarii. Pentru datoriile purtatoare de dobanzi variabile, analiza a fost intocmita pornind de la ipoteza ca valoarea datoriei in sold la data raportarii a existat pe tot parcursul anului.

Daca ratele dobanzilor ar fi variat cu + / - 50 de puncte si toate celelalte variabile ar fi ramas constante, rezultatul net al Grupului la 31 decembrie 2014 ar creste / descreste cu 3.931 mii USD (2013: crestere / descrestere cu 841 mii USD).

27.10. RISCUL DE LICHIDITATE

Tabelele de mai jos prezinta scadentele datoriilor financiare la data 31 decembrie 2014 si 31 decembrie 2013 in baza platilor contractuale nediscountate, incluzand dobanzile de plata pana la sfarsitul contractului de leasing sau de imprumut.



ROMPETROL RAFINARE S.A.
NOTE LA SITUATIILE FINANCIARE CONSOLIDATE
la 31 decembrie 2014

(Sume exprimate in USD reprezentand moneda functionala si de prezentare a Grupului. Sumele in RON sunt prezentate numai in scop informativ (a se vedea nota 2d))

27. INSTRUMENTE FINANCIARE SI DE MANAGEMENT AL RISCULUI (continuare)

Sold la 31 decembrie, 2014	Mai putin de 1 luna sau curente	<3 luni	3-12 luni	1-5 ani	>5 ani	Total
Datorii comerciale si alte datorii	358.838.358	454.227.318	5.328.301	88.568	-	818.482.545
Instrumente financiare derivate	-	479.575	-	-	-	479.575
Imprumuturi de la actionari pe termen scurt	290.609.676	2.409.262	14.400.541	-	-	307.419.479
Imprumuturi de la banci pe termen scurt	-	65.546.238	125.871.713	-	-	191.417.951
Alte datorii pe termen lung	-	-	-	167.844	-	167.844
	649.448.034	522.662.393	145.600.555	256.412	-	1.317.967.394

Sold la 31 decembrie, 2013	Mai putin de 1 luna sau curente	<3 luni	3-12 luni	1-5 ani	>5 ani	Total
Datorii comerciale si alte datorii	649.573.767	318.030.251	979.855	-	-	968.583.873
Instrumente financiare derivate	-	63.466	-	-	-	63.466
Imprumuturi de la actionari pe termen scurt	24.851.026	2.259.265	333.417.521	-	-	360.527.812
Imprumuturi de la banci pe termen scurt	169.236.335	1.803.503	14.149.002	-	-	185.188.840
Alte datorii pe termen lung	-	-	-	145.214	-	145.214
	843.661.128	322.156.485	348.546.378	145.214	-	1.514.509.205

27.11. RISCUL DE PRET AL MATERILOR PRIME

Grupul este expus riscului modificarii pretului titeiului, a produselor petroliere si a marjelor de rafinare. Activitatile operationale ale Grupului necesita achizitia continua de titei pentru utilizarea acestuia in productie precum si pentru livrarile catre clientii sai. Datorita cresterii semnificative a volatilitatii pretului petrolului, managementul a dezvoltat o politica privind managementul riscului care a fost prezentata Consiliului de Administratie al Grupului si care a fost aprobata in aspectele sale esentiale in 2010, iar la un nivel mai detaliat in februarie 2011. Incepand cu ianuarie 2011, Grupul a implementat politica de acoperire a riscurilor in cadrul Rompetrol Rafinare.

In conformitate cu politica de acoperire a riscurilor, pe partea de marfuri, este acoperit riscul de pret pentru stocuri care depasesc un anumit prag (numit stoc tehnologic) folosind contracte futures tranzactionate pe piata bursiera ICE Exchange, impreuna cu un numar de instrumente extrabursiere pentru a acoperi riscurile secundare. Stocul tehnologic este echivalentul stocurilor ce sunt detinute in orice moment in cadrul Grupului, prin urmare, fluctuatiile de pret nu vor afecta fluxul de numerar.

Programul de acoperire a riscurilor de rutina pentru stocuri a fost foarte important in 2014 pentru ca a protejat rezultatul companiei de scaderea semnificativa a pretului titeiului.

Activitatile comerciale sunt separate in tranzactii reale (achizitionarea de la terte parti, altele decat Grupul KazmunayGas, si vanzarile catre terte parti sau companii din grup) si tranzactii financiare (avand ca scop acoperirea riscului). Fiecare tranzactie „reala” este acoperita printr-o pozitie futures in functie de parametrii de expunere stabiliti de management (pe baza cantitatilor fizice vandute sau cumparate). Grupul vinde sau cumpara un numar echivalent de contracte futures. Acesta tranzactie financiara se face numai pentru a acoperi riscul de pret si nu pentru a obtine profit speculativ prin tranzactionarea acestor instrumente. Pozitia neta de tranzactionare, luand in considerare profiturile sau/si pierderile realizate cat si nerealizate privind instrumentele derivate si pozitiile fizice, a fost un castig net de 7,2 milioane USD (2013 pierdere neta de 0,47 milioane USD).

27.12 RISCUL DE CREDIT

Riscul de credit este riscul pentru care un client nu isi va indeplini obligatiile asumate prin instrumente financiare sau contracte de vanzare-cumparare, ceea ce va duce la inregistrarea de pierderi financiare.

ROMPETROL RAFINARE S.A.
NOTE LA SITUATIILE FINANCIARE CONSOLIDATE
la 31 decembrie 2014

(Sume exprimate in USD reprezentand moneda functionala si de prezentare a Grupului. Sumele in RON sunt prezentate numai in scop informativ (a se vedea nota 2d))

27. INSTRUMENTE FINANCIARE SI DE MANAGEMENT AL RISCULUI (continuare)

Grupul este expus riscului de credit din activitatile operationale mai ales din creante comerciale si din activitati de finantare, incluzand depozite bancare, tranzactii de schimb in valuta straina si alte instrumente financiare.

Creante comerciale

Segmentul operational de retail este expus riscului de credit. Soldurile clientilor restanti sunt urmarite cu regularitate. Vanzarile catre KazMunayGas Trading AG reprezinta 36% din cifra de afaceri a Grupului. Necesitatea inregistrarii unor provizioane pentru clienti este analizata in mod obisnuit atat individual cat si colectiv in baza scadentei.

Instrumente financiare si depozite la banci

Riscul de credit aferent activitatilor bancare si institutiilor financiare este gestionat de trezoreria Grupului in conformitate cu politicile Grupului.

28. EVENIMENTE ULTERIOARE DATEI BILANTULUI

In cursul lunii Februarie 2015 a fost infiintata societatea KMG Rompetrol Development S.R.L., avand urmatorii actionari: KMG International N.V. 99.975%, Rompetrol Downstream S.R.L. 0.025%. Scopul companiei Rompetrol Downstream este de a implementa prin aceasta noua subsidiara, proiecte de investitii privind reseaua de distributie in Romania.

Facilitatea acordata Rompetrol Rafinare S.A. de catre Rompetrol Well Services S.A in valoare de 7 milioane de RON a fost prelungita pana la 14 aprilie 2015 .

Facilitatea acordata Rompetrol Rafinare S.A. de catre Rompetrol Well Services S.A in valoare de 11,2 milioane de RON a fost prelungita pana la 28 aprilie 2015.

Facilitatea acordata Rompetrol Rafinare S.A. de catre Rompetrol Well Services S.A in valoare de 13 milioane de RON a fost prelungita pana la 10 mai 2015.

Facilitatea acordata Rompetrol Rafinare S.A. de catre Rompetrol Well Services S.A in valoare de 3,1 milioane de RON a fost prelungita pana la 3 mai 2015.

Facilitatea acordata Rompetrol Rafinare S.A. de catre Midia Marine Terminal S.R.L. in valoare de 7 milioane USD a fost prelungita pana la data de 31 decembrie 2015.

Facilitatea pe termen scurt de tip overdraft acordata Rompetrol Rafinare S.A. de catre Raiffeisen Bank in valoare de pana la 30 milioane EUR a fost prelungita pana la data de 30 mai 2015.

Facilitatea acordata Rompetrol Downstream S.R.L (38 milioane EUR) si Rompetrol Gas S.R.L (EUR 12 million) by Unicredit Tiriac Bank S.A. a fost prelungita pana la data de 30 iunie 2015.

In data de 19 martie 2015 a fost folosita integral facilitatea acordata de Rompetrol Financial Group S.R.L.