



**ROMPETROL**

**ROMPETROL RAFINARE S.A.**

**RAPORTUL CONSILIULUI DE ADMINISTRAȚIE pentru semestrul I 2008**

---

**Raport semestrial al Consiliului de Administrație  
pentru semestrul I 2008**

**întocmit în conformitate cu Anexa 31 din Regulamentul nr. 1/2006 emis de  
Comisia Națională a Valorilor Mobiliare**

Data raportului: **30-06-2008**  
Denumirea societății comerciale: **ROMPETROL RAFINARE S.A.**  
Sediul social: **DJ 226, KM 23, CONSTANȚA**  
Număr de telefon: **0241 / 506150**  
Număr de fax: **0241 / 506 930**  
Codul unic de înregistrare la Oficiul Registrului Comerțului: **RO1860712**  
Număr de ordine în Registrul Comerțului: **J13/534/05.02.1991**  
Capital social subscris și vărsat: **2.109.927.600,2 lei**  
Piața reglementată pe care se tranzacționează valorile mobiliare emise: **Bursa de  
Valori București**  
Simbol de piață al acțiunilor: **RRC**

**Performanțe majore în primul semestru din 2008:**

- record istoric de materie primă procesată (2,307 milioane tone), în creștere cu 29% față de semestrul I 2007, din care 2,160 milioane tone țiței
- volum record de produse albe obținute, cu 18% mai mult față de semestrul I 2007
- minim istoric a consumurilor de utilități/tonă procesată (3.49 GJ/tonă în semestrul I 2008, față de 3,52 GJ/tonă în 2007, respectiv 3,65 GJ/tonă în 2006)
- nivel minim istoric al pierderilor tehnologice (0,71% în semestrul I 2008, față de 0,86% în 2007 și respectiv 1,1% în 2006)
- cea mai mare valoare a investițiilor, în creștere cu 62% față de cea din semestrul I 2007
- majorare cu 11% a activelor companiei ca urmare a continuării planului de investiții

Rompetrol Rafinare a continuat și în primul semestru din 2008 trendul ascendent al activității sale, acesta fiind susținut atât de continuarea investițiilor începute în anii precedenți, cât și de creșterea producției și a materiilor prime procesate și, implicit, a volumului produselor finite comercializate.

Astfel, cantitatea de țiței și materii prime procesată în prima jumătate a anului de Rompetrol Rafinare s-a majorat cu **29%** față de perioada similară din 2007, până la un nivel de 2,307 milioane tone. Compania și-a stabilit ca principal obiectiv până în 2010 atingerea unei capacități de prelucrare de 5 milioane tone/an, de la 3,8 milioane tone/an în 2007 și 1,15 milioane tone în 2000, înainte de preluarea acesteia de către Grupul Rompetrol.

Pentru 2008 compania și-a propus procesarea unei cantități de materie primă de aproximativ 4,1 milioane tone, din care circa 3,94 milioane tone țiței.

Nivelul total al investițiilor aferent " Programului de Investiții Rafinărie 2010" se ridică la 327 milioane USD, din care 115 milioane USD au fost alocați în acest an. În semestrul I 2008, valoarea totală a investițiilor realizate de companie s-a majorat cu 62% față de cea înregistrată în perioada similară din 2007.

Programul a fost inițiat în 2006 și vizează situarea Rompetrol Rafinare în primele 25 de rafinării din Europa, în funcție de performanțele operaționale și profitabilitate.

**Obiective "Programului de Investiții Rafinărie 2010":**

- creșterea cu 8% a randamentelor de motorină Diesel, de la 37% la 45%
- majorarea capacității de prelucrare a rafinăriei de la 3,8 la 5 milioane tone-an, prin eliminarea constrângerilor operaționale (Debottlenecking), cu un impact direct asupra reducerii efectelor asupra mediului (creșterea cu 20% a eficienței)
- alinierea producției și a produselor realizate la specificațiile interne și internaționale de calitate și mediu (Euro 5)

Printre proiectele necesare atingerii acestor obiective se numără și:

- Hidrocracare Blândă
- Fabrica de hidrogen
- Modernizare Cracare Catalitică
- Reconfigurare instalație HDV (hidrogenare distilat vid) în hidrofinare motorină.

**În perioada ianuarie - iunie 2008, obiectivele rafinăriei au vizat și:**

- îmbunătățirea controlului asupra proceselor, prin implementarea de tehnologii noi;
- alinierea la cerințele Uniunii Europene de mediu, în ceea ce privesc emisiile de oxizi de sulf, azot și carbon în atmosferă și depozitarea deșeurilor periculoase;
- îmbunătățirea măsurilor de protecție a mediului și de siguranță a personalului.
- reducerea consumurilor energetice, concomitent cu reducerea costurilor operaționale non-energetice;
- dezvoltarea activității de retail prin promovarea de către rafinăria Vega a unui amplu proiect denumit „100 produse VEGA”. Prin aceasta rafinăria Vega intenționează să își obțină locul de jucător cheie pe piața produselor speciale. Primul pas în acest sens a fost lansarea unui nou produs, denumit „Ardent” folosit pentru aprinderea focului la gratare și seminee.

Randamentul de produse albe realizat de Rompetrol Rafinare este cu 0,05% mai mare decât cel programat (78,51% produse albe obținute, raportat la total supus în semestrul I 2008, față de 78,46% cât era planificat).



**ROMPETROL RAFINARE S.A.**

**RAPORTUL CONSILIULUI DE ADMINISTRAȚIE pentru semestrul I 2008**

---

**Vânzările de produse finite ale companiei** au înregistrat în primul semestru o majorare cu aproximativ 18% a cantităților comercializate (1.942.052 tone în semestrul I 2008 față de 1.652.519 tone în perioada similară din 2007) și cu 90% a valorilor nete aferente (1.712.160.093 USD în semestrul I 2008 față de 893.157.945 USD în perioada similară din 2007).

În perioada menționată, vânzările Rompetrol Rafinare pe piața internă au atins un nivel record de 1.013.241 tone, ca urmare a investițiilor realizate atât în dezvoltarea Rompetrol Downstream S.R.L cât și în creșterea cantităților medii comercializate prin stații. În aceeași perioadă, exporturile Rompetrol Rafinare s-au ridicat la 928.810 tone, cu peste 44% față de indicele înregistrat în semestrul I 2007.

Aproximativ 74% din benzine au fost comercializate pe piața externă, ponderea cea mai mare deținând-o benzina Europlus fără plumb. Spre deosebire de acestea, 64% din cantitățile totale de motorine s-au comercializat pe piața internă.

De asemenea, o pondere importantă în cadrul carburanților o deține gazul petrol lichefiat (GPL), cantitatea vândută fiind de 120.062 tone, din care cea mai mare parte fiind absorbită de piața internă (cca 75%).

Și în cadrul celorlalte grupe de produse, vânzările au fost mai mari pe piața internă.

## **1. Situația economico-financiară**

Ca urmare a creșterii cantităților procesate (+29%) și comercializate (+18%) de companie dar și a prețului record de achiziție a țițeiului pe plan mondial (+78,5%), Rompetrol Rafinare a înregistrat în prima jumătate a anului o creștere cu 93,4% a cifrei de afaceri față de perioadă similară din 2007, până la un nivel de 4.442.085.177 lei.

Printre factorii externi care au influențat sectorul de rafinare în semestrul I 2008 se numără și atingerea unui record al prețului țițeiului, creșterea ratei de schimb (RON/EURO, EURO/USD), precum și majorarea ratei dobânzilor (EURIBOR, BUBOR). Acestea au determinat o creștere atât a fluxului de numerar necesar cât și a costurilor financiare aferente atragerii acestor resurse.

În ciuda influențelor factorilor externi, independenți de activitatea rafinării Petromidia, compania a consemnat în semestrul I 2008 un profit cash de 15.989.932 lei, în creștere cu 3% față de valoarea înregistrată în perioada similară din 2007. Din profitul cash obținut, Rompetrol Rafinare a decis constituirea unor provizioane în valoare totală de 9.294.635 lei.

**a)** Continuarea investițiilor în primul semestru din 2008 a determinat o creștere cu 11% a activelor companiei față de perioada similară din 2007.

Activele imobilizate s-au majorat cu aproximativ 11,9%. În cadrul acestora cea mai importantă creștere s-a înregistrat la capitolul imobilizări corporale ca urmare a efortului investițional făcut de societate, atât pentru implementarea de tehnologii noi (care să permită în continuare prelucrarea țițeiurilor sulfuroase, grele), dar și pentru obținerea de produse finite la calitatea impusă de standardele europene. În același timp, activelor circulante s-au majorat cu 10,9%.

Rompertrol Rafinare și-a majorat în perioada 01.07.2007 – 30.06.2008 participația la 3 societăți din Grupul Rompetrol, determinând o creștere cu 5,8% a imobilizărilor financiare.

- ROMPETROL LOGISTICS S.R.L., cu suma de 12.152.431 lei prin încorporarea profitului anului 2006;
- ROMPETROL QUALITY CONTROL S.R.L., cu suma de 895.065 lei, prin încorporarea profitului din anii 2006 și 2007.
- ROMPETROL PETROCHEMICALS S.R.L., cu suma de 4.806.165 lei prin aport de mijloace fixe; De asemenea, compania și-a mărit participația în anul 2008 la S.C. ROMPETROL PETROCHEMICALS S.R.L. prin aport în numerar, în valoare de 117.455.000 lei.

Rompertrol Rafinare a reușit prin eficientizarea fluxului financiar (ex. reducerea perioadei de încasare a contravalorii produselor vândute la clienți) o diminuare a creanțelor cu 23.891.416 lei. În același timp, cheltuielile în avans ale companiei au scăzut cu 62,7% față de perioada similară din anul 2007.



**ROMPETROL**

**ROMPETROL RAFINARE S.A.**

**RAPORTUL CONSILIULUI DE ADMINISTRAȚIE pentru semestrul I 2008**

---

Atât datoriile comerciale cât și creditele pe termen scurt au crescut, urmare a evoluției fără precedent a prețului țițeiului pe plan internațional. Astfel, dacă la începutul anului 2008, o tonă de țiței era achiziționată cu 647 USD, la finele lunii iunie anul curent, aceasta a ajuns la 990 USD/tonă. Practic, pentru aceeași cantitate de țiței aprovizionată, necesară prelucrării în cursul unei luni (cca 360.000 tone), societatea a fost nevoită să suporte în plus cca 123.000.000 USD/lună, care în final a condus la mărirea gradului de îndatorare către furnizorii de materii prime și implicit la suplimentarea surselor de finanțare (credite bancare atrase, peste liniile de finanțare deschise anterior).



ROMPETROL RAFINARE S.A.

RAPORTUL CONSILIULUI DE ADMINISTRAȚIE pentru semestrul I 2008

## INDICATORI DE BILANT

	lei	
	<b>30.06.2007</b>	<b>30.06.2008</b>
<b>A</b>	<b>1</b>	<b>2</b>
IMOBILIZĂRI NECORPORALE	4.488.641	3.893.135
IMOBILIZĂRI CORPORALE	1.014.505.975	1.198.389.032
IMOBILIZĂRI FINANCIARE	1.016.394.688	1.075.204.652
<b>ACTIVE IMOBILIZATE</b>	<b>2.035.389.304</b>	<b>2.277.486.819</b>
ACTIVE CIRCULANTE	589.693.771	834.953.794
CREANȚE	1.710.098.400	1.686.206.984
CASA ȘI CONTURI LA BĂNCI	14.118.490	47.111.615
<b>ACTIVE CIRCULANTE</b>	<b>2.313.910.661</b>	<b>2.568.272.393</b>
<b>CHELTUIELI ÎN AVANS</b>	<b>23.026.495</b>	<b>8.588.510</b>
<b>DATORII CE TREBUIE PLĂTITE ÎNTR-O PERIOADĂ DE UN AN</b>	<b>1.846.756.263</b>	<b>2.580.704.728</b>
<b>ACTIVE CIRCULANTE NETE / DATORII CURENTE NETE</b>	<b>490.180.893</b>	<b>(9.755.351)</b>
<b>TOTAL ACTIVE MINUS DATORII CURENTE</b>	<b>2.525.570.197</b>	<b>2.267.731.468</b>
<b>DATORII CE TREBUIE PLĂTITE ÎNTR-O PERIOADĂ MAI MARE DE UN AN</b>	<b>166.106.668</b>	<b>187.692.539</b>
<b>PROVIZIOANE</b>		<b>9.221.647</b>
<b>VENITURI ÎN AVANS</b>	-	<b>5.911.526</b>
CAPITAL	2.109.927.600	2.109.927.600
REZERVE DIN REEVALUARE	99.506.890	132.172.373
REZERVE	1.952.862.532	1.954.639.052
PROFITUL SAU PIERDEREA REPORTATĂ		
Sold Debitor	1.818.293.837	2.132.617.040
PROFITUL SAU PIERDEREA EXERCITIULUI FINANCIAR		
Sold Creditor	15.460.344	6.695.297
Sold Debitor	-	-
<b>TOTAL CAPITALURI PROPRII</b>	<b>2.359.463.529</b>	<b>2.070.817.282</b>
<b>TOTAL CAPITALURI</b>	<b>2.359.463.529</b>	<b>2.070.817.282</b>

**b) INDICATORI FINANCIARI**

	lei	
	30-iunie 2007	30-iunie 2008
CIFRA DE AFACERI NETĂ	2.296.572.223	4.442.085.177
PRODUCTIA VÂNDUTĂ	2.276.748.558	4.434.187.697
VENITURI DIN EXPLOATARE	2.344.986.815	4.710.368.565
VENITURI FINANCIARE	224.109.494	324.624.794
VENITURI EXCEPȚIONALE		
<b>VENITURI TOTALE</b>	<b>2.569.096.309</b>	<b>5.034.993.359</b>
CHELTUIELI DIN EXPLOATARE	2.288.867.772	4.669.389.913
din care:		
-materii prime , materiale	2.017.381.513	4.306.190.363
-energii	88.556.017	132.401.140
CHELTUIELI FINANCIARE	264.768.193	358.908.149
CHELTUIELI EXCEPȚIONALE	0	0
<b>CHELTUIELI TOTALE</b>	<b>2.553.635.965</b>	<b>5.028.298.062</b>
REZULTAT DIN EXPLOATARE(profit+/pierdere-)	56.119.043	40.978.652
REZULTAT FINANCIAR(profit+/pierdere-)	-40.658.699	-34.283.355
REZULTAT EXCEPȚIONAL(profit+/pierdere-)		
<b>REZULTAT NET AL EXERCİIULUI PROFIT(+)/PIERDERE(-)</b>	<b>15.460.344</b>	<b>6.695.297</b>

- c) cash flow: toate schimbările intervenite în nivelul numerarului în cadrul activității de bază, investițiilor și activității financiare, nivelul numerarului la începutul și la sfârșitul perioadei.

	Nr. rd.	Exercițiu financiar curent
<b>Profitul / (Pierdere) exercițiului financiar</b>	<b>01</b>	<b>6.695.297</b>
Ajustări pentru:		
Cheltuiala cu amortizarea	02	65.013.039
Provizioane	03	9.294.635
Penalități	04	16.910.275
Cheltuieli cu dobânda aferentă emisiunii de obligațiuni	05	55.015.389
Venit (cheltuiala) din diferențe de curs aferente emisiunii de obligațiuni și altele	06	2.644.567
Cheltuieli/ (venituri) cu dobânda	07	20.390.391
Venituri din imobilizări financiare	08	(255.345)

Pierdere/ (venit net) din casarea mijloacelor fixe și imobilizarilor financiare	09	569.860
<b>Numerar utilizat în/ din activitatea de exploatare înainte de modificări ale capitalului circulant (rd. 01 la 09)</b>	<b>10</b>	<b>176.278.108</b>
(Creșterea) / Scăderea stocurilor	11	(213.957.875)
(Creșterea) / diminuarea creanțelor	12	(190.570.663)
Creșterea / (diminuarea) datorilor	13	284.992.700
<b>Variația activelor circulante/ datorii curente nete (rd. 11 la 13)</b>	<b>14</b>	<b>(119.535.838)</b>
<b>Numerar net generat din/ utilizat în activitatea de exploatare (rd. 10+14)</b>	<b>15</b>	<b>56.742.270</b>
<b>Flux de numerar utilizat în activități de investiții</b>	<b>16</b>	
Achiziții de imobilizări necorporale	17	(205.023)
Achiziții de imobilizări corporale	18	(80.841.452)
Achiziții de imobilizări financiare	19	(117.455.000)
Încasări din vânzarea de imobilizări corporale	20	69.752
<b>Numerar net utilizat în activități de investiții (rd. 17 la 20)</b>	<b>21</b>	<b>(198.431.723)</b>
<b>Flux de numerar din activități de finanțare</b>	<b>22</b>	
Creștere / (scădere) leasing financiar	23	(343.575)
Dobânda plătită	24	(20.390.391)
Creșterea / (diminuarea) împrumuturilor	25	196.429.572
<b>Numerar net din activități de finanțare (rd. 23 la 25)</b>	<b>26</b>	<b>175.695.606</b>
<b>Creșterea netă a disponibilităților (rd. 15+21+26)</b>	<b>27</b>	<b>34.006.153</b>
Numerar la începutul perioadei	28	13.105.462
<b>Numerar la sfârșitul perioadei (rd. 27+28)</b>	<b>29</b>	<b>47.111.615</b>

Compania a înregistrat în anul 2008 o situație netă a fluxurilor de numerar pozitivă, pe fondul creșterii numerarului generat de activitatea de exploatare.

Fluxurile de numerar din activitatea de exploatare au fost influențate de creșterea datorii comerciale, ca urmare a majorării prețului de achiziție al țițeiului. La sfârșitul lunii iunie țițeiul Brent a atins valoarea de 139 USD/baril față de sfârșitul anului 2007, când prețul a fost 96,02 USD/baril.

În anul 2008, compania, în calitate de acționar principal al societății Rompetrol Petrochemicals, a realizat un aport în numerar la capitalul social al acesteia de 117.455.000 lei pentru susținerea investițiilor tehnologice necesare atingerii până în 2012 a unei producții de 500.000 tone de polimeri (polipropilenă, polietilenă de joasă densitate - LDPE, polietilenă de înaltă densitate - HDPE), dar și pentru repornirea instalației de piroliză pentru asigurarea necesarului de materie primă (în conservare din 1996). În condițiile dezvoltării puternice a activității petrochimice, Rompetrol Petrochemicals a înregistrat în primul semestru din 2008 o creștere record atât a cifrei de afaceri (+75%) cât și a producției/vânzărilor de produse (+53%).

Fluxul de numerar din activități de finanțare este pozitiv fiind influențat de contractarea în cursul perioadei a unor noi împrumuturi pe termen scurt în vederea acoperirii nevoilor de capital circulant, precum și ca urmare a variației liniilor de finanțare pentru achiziția de țiței.



## **2. Analiza activității societății comerciale**

**2.1.** În semestrul I al anului 2008, capacitatea companiei de acoperire a datoriilor curente din activele curente s-a menținut pozitivă, indicele lichidității curente înregistrând valoarea de 1,00 la 30 iunie 2008. Compania nu a identificat factori de incertitudine care să-i afecteze lichiditatea.

În primul semestru al anului 2008, nivelul finanțării atrase de companie a crescut cu 62% față de nivelul semestrului I 2007, ceea ce dovedește pe de o parte încrederea de care se bucură Rompetrol în rândul instituțiilor financiare, iar pe de altă parte continuarea politicii companiei de extindere a activităților de producție și de creștere a cifrei de afaceri. În condițiile în care prețul barilului de țiței a atins cote record (139 USD/bbl în luna iunie 2008 față de maximumul perioadei ianuarie-iunie 2007 de 74 USD/bbl la țiței Brent), au crescut finanțările atrase pentru achiziții de materii prime.

**2.2.** Finanțarea proiectelor de investiții s-a realizat din surse proprii atât în 2008 cât și în 2007.

Investițiile realizate au contribuit pozitiv la situația companiei, având ca efecte: creșterea gradului de siguranță în exploatarea instalațiilor din rafinărie, creșterea calității produselor comercializate, reducerea costurilor de prelucrare a produselor și respectarea limitelor admise pentru poluanții monitorizați.

Grupul Rompetrol va aloca până în 2012 aproximativ 80 milioane USD pentru creșterea gradului de protecție a mediului pe platforma Petromidia. Încă de la privatizarea rafinării Petromidia în 2001, Grupul a alocat aproximativ 225 milioane USD pentru realizarea de investiții tehnologice și de mediu, dintre care aproximativ 40 milioane USD au reprezentat investiții directe pentru protecția mediului. Până în 2010, nivelul total al investițiilor se va majora cu aproximativ 250 de milioane USD, obiectivele principale fiind atingerea excelenței în domeniul rafinării petrolului și majorarea capacității de rafinare la 5 milioane tone/an.

**2.3.** În primul semestru al anului 2008, veniturile din activitatea de bază au crescut cu 95 % față de aceeași perioadă a anului trecut. Factorii care au determinat această creștere se datorează în proporție de 26% vânzării unor cantități mai mari de produse petroliere și 69%, creșterii prețurilor de vânzare. Ca urmare a acestor factori, societatea a înregistrat un profit din exploatare semnificativ.

## **3. Schimbări care afectează capitalul și administrarea societății comerciale**

**3.1.** Societatea și-a respectat toate obligațiile financiare aferente semestrului I 2008.

**3.2.** În perioada analizată nu au intervenit modificări de natură să influențeze valoarea capitalului social al Societății sau ale drepturilor deținătorilor de acțiuni emise de aceasta.



**ROMPETROL RAFINARE S.A.**

**RAPORTUL CONSILIULUI DE ADMINISTRATIE pentru semestrul I 2008**

La data de 30.06.2008, capitalul social al Societății era reprezentat de 21.099.276.002 acțiuni, cu o valoare nominală de 0,1 lei/acțiune, în sumă totală de 2.109.927.600,2 lei.

Structura sintetică consolidată a acționarilor S.C. ROMPETROL RAFINARE S.A., conform Registrului Acționarilor consolidat la 30.06.2008 este următoarea:

<b>ACȚIONAR</b>	<b>NUMĂR DE ACȚIUNI</b>	<b>PROCENTUL DE PARTICIPARE LA CAPITALUL SOCIAL</b>
THE ROMPETROL GROUP N.V.	10.674.636.476	50,5924%
S.C. ROMPETROL FINANCIAL GROUP S.R.L.	2.854.083.079	13,5269%
Acționari - Persoane juridice - care dețin fiecare în parte mai puțin de 10% din capitalul social, deținând împreună:	5.958.776.176	28,2416%
Acționari - Persoane fizice - care dețin fiecare în parte mai puțin de 10% din capitalul social, deținând împreună:	1.611.780.269	7,6390%
<b>TOTAL</b>	<b>21.099.276.002</b>	<b>100%</b>

**Referitor la modificări intervenite în administrarea Societății:**

**- Modificări ale componenței Consiliului de Administrație**

În Adunarea Generală Ordinară a Acționarilor S.C. Rompetrol Rafinare S.A. din data de 18 ianuarie 2008 s-a adoptat Hotărârea nr. 1/2008, prin care s-a constatat încetarea mandatului de administrator al d-lui Eric-Florin Chiș, începând cu data de 14.12.2007.

Totodată s-a stabilit ca pronunțarea asupra gestiunii de administrator al d-lui Eric-Florin Chiș să se facă cu ocazia aprobării situațiilor financiare ale Societății pentru exercițiul financiar 2007.

De asemenea, prin aceeași Hotărâre nr. 1/2008 s-a aprobat alegerea d-lui Marius Corcoman-Târcolea în funcția de membru al Consiliului de Administrație al Societății.

În prezent, componența Consiliului de Administrație este:

Alexandru Nicolcioiu	Președinte al Consiliului de Administrație
Iuri-Titov Buzescu	Membru
Marius Corcoman-Târcolea	Membru

#### **4. Tranzacții semnificative**

S.C. Rompetrol Rafinare S.A. a raportat actele juridice încheiate pe semestrul I 2008 de către Societate în conformitate cu art. 225 din Legea 297/2004 privind piața de capital și cu art. 113 lit. G din Regulamentul C.N.V.M. nr. 1/2006, prin Rapoartele curente înregistrate la Societate cu nr. 4383/14.04.2008 și respectiv nr. 8191/18.07.2008. Raportele au fost transmise operatorului de piață (respectiv Bursei de Valori București) și au fost publicate în Buletinul lunar al CNVM, și totodată postate pe site-ul CNVM ([www.cnvm.ro](http://www.cnvm.ro)) în secțiunea: Informații utile/Rapoarte Trimise de Emitenți.

De asemenea, tranzacțiile majore încheiate de Societate cu persoanele cu care acționează în mod concertat sau în care au fost implicate aceste persoane în perioada de timp raportată, au fost cele supuse aprobării Consiliului de Administrație sau a Adunării Generale a Acționarilor, după cum urmează:

- I) În sesiunea Consiliului de Administrație al S.C. Rompetrol Rafinare S.A. din data de 05.02.2008 a fost adoptată decizia nr. 2 prin care s-a aprobat preluarea de către Societate, de la Rompetrol S.A. (în calitate de împrumutat), a contractului de credit nr. 232/15.05.2007 încheiat cu Credit Europe Bank S.A. – Sucursala Ploiești, în valoare totală de 4.000.000 USD, cu maturitate finală 30.04.2008. De asemenea, s-a menținut drept garanție gajul existent asupra instalației de dezaromatizare. De altfel, această instalație a fost cumpărată de S.C. Rompetrol Rafinare S.A. sub această condiție, a menținerii gajului existent, conform Acordului de principii al băncii și clauzei din Contractul de vânzare cumpărare active încheiat în 25.09.2007 între S.C. Rompetrol S.A. în calitate de „vânzătoare” și S.C. Rompetrol Rafinare S.A. în calitate de „cumpărătoare”.

Reamintim că, în baza Hotărârilor din 17 septembrie 2007 ale Adunării Generale Extraordinare a Acționarilor, Societatea a dobândit prin cumpărare, dreptul de proprietate asupra unor active aflate în proprietatea S.C. Rompetrol S.A., aferente desfășurării activității acestei societăți la Punctul său de lucru Rafinăria Vega din Ploiești. Drept urmare, au încetat contractele de închiriere pe care Societatea le încheiase în anul 2003 pentru terenul și activele proprietatea S.C. Rompetrol Rafinare S.A., situate în perimetrul Rafinării Vega.

Dobândind dreptul de proprietate și reluând posesia asupra terenului și a tuturor activelor din perimetrul Rafinării Vega, Societatea și-a înființat un Punct de lucru propriu la Ploiești și a obținut începând cu data de 1.12.2007, conform prevederilor Titlului VII din Codul fiscal, calitatea de Antrepozitar autorizat de producție pentru produse energetice și asupra Rafinării Vega Ploiești, cu includerea activității de prelucrare de reziduuri minerale.

- II) În data de 23.04.2008, Consiliul de Administrație al S.C. Rompetrol Rafinare S.A. a adoptat decizia nr. 1 prin care s-a aprobat încheierea de către Societate a unui contract de prestări servicii, cu următorii termeni:

- părțile contractului: THE ROMPETROL GROUP N.V. în calitate de prestator iar Societatea în calitate de beneficiar;
  - obiectul contractului: prestarea de servicii de management general (strategic), servicii financiare, servicii de comunicare corporatistă, servicii de resurse umane, servicii de trezorerie și taxe, servicii de asigurări și managementul riscului, servicii de consultanță generală. Serviciile ce se vor presta efectiv se agreează și se aprobă de părți;
  - plata: părțile vor avea anual un buget alocat serviciilor;
  - durata: începând din luna aprilie 2008 până în decembrie 2008, cu posibilitatea de prelungire cu durate succesive de un an în cazul în care nici una din părți nu aduce la cunoștința celeilalte, cu cel puțin 60 zile înainte de sfârșitul anului, intenție de a prelungi contractul
  - valoarea: 3.489.303,56 USD
- III) În data de 29.05.2008, Consiliul de Administrație al S.C. Rompetrol Rafinare S.A. a adoptat decizia nr. 1 prin care s-a aprobat inițierea unei majorări de capital social la S.C. ROMPETROL PETROCHEMICALS S.R.L. (societate la care S.C. Rompetrol Rafinare S.A. este asociat majoritar, cu un procent de 99,99% din capitalul social) și participarea Societății la această majorare de capital cu un aport în numerar în sumă de 50.000.000 USD (echivalent lei la data luării Hotărârii de majorare a capitalului social de către Adunarea Generală Extraordinară a Asociațiilor S.C. ROMPETROL PETROCHEMICALS S.R.L.).

De asemenea, prin aceeași decizie, au fost împuterniciți Vasile-Cosmin Turcu, în calitate de Director General al Societății, și Giani Iulian Kacic, în calitate de Director Economic, pentru a efectua toate formalitățile legale și a semna în numele S.C. ROMPETROL RAFINARE S.A. toate actele necesare aducerii la îndeplinire a deciziei cu privire la majorarea de capital social al S.C. ROMPETROL PETROCHEMICALS S.R.L., inclusiv să participe în Adunarea Generală a Asociațiilor S.C. ROMPETROL PETROCHEMICALS S.R.L. și să voteze în această adunare „pentru” aprobarea majorării capitalului social mai sus descrisă.

Ulterior acestei decizii a fost adoptată Hotărârea nr. 2/2008 a Adunării Generale a Asociațiilor S.C. ROMPETROL PETROCHEMICALS S.R.L. din data de 6 iunie 2008 cu privire la majorarea de capital, mai sus descrisă.

Mențiunea de majorare a capitalului social al S.C. ROMPETROL PETROCHEMICALS S.R.L. a fost înregistrată la Oficiul Registrului Comerțului Constanța în data de 01.07.2008, în baza Încheierii judecătorului delegat nr. 21501/30.06.2008

- IV) În aceeași dată, 29.05.2008, Consiliul de Administrație a adoptat decizia nr. 2 prin care s-a aprobat convocarea Adunării Generale Extraordinare a Acționarilor Societății din data de 7 iulie 2008 în vederea aprobării inițierii unei majorari de capital social la S.C. ROMPETROL DOWNSTREAM S.R.L. (societate la care S.C.

Rompetro Rafinare S.A. este asociat majoritar, cu un procent de 99,999922309% din capitalul social) și participării Societății la această majorare de capital social cu un aport în numerar în sumă de 70.000.000 USD (în echivalent lei la data luării Hotărârii de majorare a capitalului social de către Adunarea Generală Extraordinară a Asociaților S.C. ROMPETROL DOWNSTREAM S.A.).

În data de 7 iulie 2008, Adunarea Generală Extraordinară a Acționarilor S.C. ROMPETROL RAFINARE S.A. a adoptat Hotărârile nr. 4; 5 și 6 din anul 2008, prin care s-au aprobat următoarele:

- inițierea de către Societate și participarea Societății la majorarea capitalului social al S.C. ROMPETROL DOWNSTREAM S.R.L. cu un aport în numerar în sumă de 70.000.000 USD, în echivalent lei la data luării Hotărârii (Hotărârilor) de majorare a capitalului social de către Adunarea Generală Extraordinară a Asociaților S.C. ROMPETROL DOWNSTREAM S.R.L.  
Majorarea capitalului social al S.C. ROMPETROL DOWNSTREAM S.R.L. va putea fi făcută printr-o singură Hotărâre a Adunării Generale Extraordinare a Asociaților, sau prin Hotărâri succesive, până la concurența sumei totale de 70.000.000 USD, în acest din urmă caz avându-se în vedere cursul Leu/USD de la data fiecărei Hotărâri.
- împuternicirea domnilor Vasile-Cosmin Turcu, Director General al Societății, și Giani-Iulian Kacic, Director Economic, să efectueze toate formalitățile legale și să semneze în numele Societății toate actele necesare aducerii la îndeplinire a Hotărârii, inclusiv să participe la Adunarea Generală Extraordinară a Asociaților (Adunările Generale Extraordinare ale Asociaților) S.C. ROMPETROL DOWNSTREAM S.R.L. și să voteze în aceste adunări pentru aprobarea majorării capitalului social prin aportul în numerar menționat mai sus.
- aprobarea și împuternicirea Consiliul de Administrație al Societății pentru a efectua și valida tranzacții având ca obiect active imobilizate ale Societății, cu o valoare cumulată pe durata exercițiului financiar 2008 care va putea depăși procentul de 20% din totalul activelor imobilizate, mai puțin creanțele, însă nu cu mai mult de suma de 150.000.000 USD.
- Tranzacțiile vor putea fi reprezentate de acte de dobândire, înstrăinare, schimb și constituire în garanție, precum și de orice alte acte și documente subsecvente sau conexe acestora, necesare perfectării respectivelor tranzacții.

## **Anexe**

### **Modificări aduse actelor constitutive ale societății**

În conformitate cu Ordinul nr. 337/2007 privind actualizarea Clasificării activităților din economia națională – CAEN, emis de Institutul Național de Statistică, publicat în Monitorul Oficial al României nr. 293 din 3 mai 2007, s-a actualizat la Oficiul Registrului Comerțului Constanța de pe lângă Tribunalul Constanța domeniul și



**ROMPETROL RAFINARE S.A.**

**RAPORTUL CONSILIULUI DE ADMINISTRAȚIE pentru semestrul I 2008**

---


activitatea principală a societății precum și obiectele secundare de activitate ale Societății.

Ca atare, domeniul principal de activitate conform CAEN Rev. 2. este „**19 - Fabricarea produselor de cocserie și a produselor obținute din prelucrarea țigeliului**” iar obiectul de activitate principală este „**1920 - Fabricarea produselor obținute din prelucrarea țigeliului**”.


În data de 23 aprilie 2008, Oficiul Registrului Comerțului Constanța de pe lângă Tribunalul Constanța a emis noul Certificat de înregistrare conținând noul cod al obiectului de activitate principală.

***Nota: Precizăm că situațiile financiare au fost întocmite în conformitate cu Standardele Românești de Contabilitate și nu au fost auditate.***

Președinte al Consiliului de Administrație  
al S.C. ROMPETROL RAFINARE S.A.

  
Alexandru Nicolcișiu

Director General

  
Vasile Cosmin Turcu

Director Economic

  
Giani Iulian Kacic

Judetul: 13--CONSTANTA MARI CONTRIBUABILI  
 Entitate: ROMPETROL RAFINARE SA  
 Adresa: localitatea CONSTANTA, str. DJ 226 KM 23, tel. 506100

Numar din registrul comertului: J13/534/5.02.1991  
 Forma de proprietate: 34--Societati comerciale pe actiuni  
 Activitatea preponderanta (cod si denumire clasa CAEN) od.obt.din prelucr.titelului

Cod unic de inregistrare: 1860712

**SITUATIA ACTIVEI, DATORIILOR SI CAPITALURILOR PROPRII**  
 la data de 30.06.2008

Formularul 10

- lei -

Denumirea indicatorului	Nr. rd.	SOLD	LA
		01.01.2008	30.06.2008
A	B	1	2
<b>A. ACTIVE IMOBILIZATE</b>			
I. IMOBILIZARI NECORPORALE (ct.201+203+205+2071+208+233+234-280-290-2933)	1	4.355.690	3.893.135
II. IMOBILIZARI CORPORALE (ct.211+212+213+214+231+232-281-291-2931)	2	1.182.532.653	1.198.389.032
III.IMOBILIZARI FINANCIARE(ct.261+263+265+267-296)	3	957.494.307	1.075.204.652
ACTIVE IMOBILIZATE - TOTAL (rd. 01 la 03)	4	2.144.382.650	2.277.486.819
<b>B. ACTIVE CIRCULANTE</b>			
I. STOCURI (ct.301+302+303+/-308+331+332+341+345+346+/-348+351+354+356+357+358+361+/-368+371+/-378+381+/-388-391-392-393-394-395-396-397-398+4091-4428)	5	628.692.301	834.953.794
II. CREANTE (ct.267-296+4092+411+413+418+425+4282+431+437+4382+441+4424+4428+444+445+446+447+431+437+4382+441+4424+4428+444+445+446+447+4482+451+453+456+4582+461+473-491-495-496+5187)	6	1.504.804.600	1.686.206.984
III.INVESTITII PE TERMEN SCURT (ct.501+505+506+508+5113+5114-591-595-596-598)	7	-	-
IV. CASA SI CONTURI LA BANCII (ct.5112+512+531+532+541+542)	8	13.105.462	47.111.615
ACTIVE CIRCULANTE - TOTAL (rd. 05 la 08)	9	2.146.602.363	2.568.272.393
C. CHELTUIELI IN AVANS (ct.471)	10	1.018.484	8.588.510
D. DATORII: SUMELE CARE TREBUIE PLATITE INTR-O PERIOADA DE PANA LA UN AN (ct.161+162+166+167+168-169+269+401+403+404+405+408+419+421+423+424+426+427+4281+431+437+4381+441+4423+4428+444+446+447+4481+451+453+455+456+457+4581+462+473+509+5186+519)	11	2.030.812.897	2.580.704.728

Denumirea Indicatorului	Nr. rd.	SOLD	LA
		01.01.2008	30.06.2008
E. ACTIVE CIRCULANTE NETE/ DATORII CURENTE NETE (rd. 09+10-11-18)	12	114.672.971	(9.755.351)
F. TOTAL ACTIVE MINUS DATORII CURENTE (rd. 04+12)	13	2.259.055.621	2.267.731.468
G. DATORII: SUMELE CARE TREBUIE PLATITE INTR-O PERIOADA MAI MARE DE UN AN (ct.161+162+166+167+168-169+269+401+403+404+405+408+419+421+423+424+426+427+4281+431+437+4381+441+4423+4428+444+446+447+4481+451+453+455+456+457+4581+462+473+509+5186+519)	14	185.711.989	187.692.539
H. PROVIZIOANE (ct.151)	15	9.221.647	9.221.647
I. VENITURI IN AVANS (rd. 17+18), din care:	16	2.134.979	5.911.526
- subventii pentru investitii (ct.131+132+133+134+135+138)	17	-	-
- venituri inregistrate in avans (ct.472)	18	2.134.979	5.911.526
J. CAPITAL SI REZERVE			
I. CAPITAL (rd. 20 la 22), din care:	19	2.109.927.600	2.109.927.600
- capital subscris varsat (ct.1012)	20	2.109.927.600	2.109.927.600
- capital subscris nevarsat (ct.1011)	21	-	-
- patrimoniul regiei (ct.1015)	22	-	-
II. PRIME DE CAPITAL (ct.104)	23	-	-
III. REZERVE DIN REEVALUARE (ct.105)	24	132.172.373	132.172.373
IV. REZERVE (ct.106)	25	1.954.639.052	1.954.639.052
Actiuni proprii (ct.109)	26	-	-
Castiguri legate de instrumentele de capitaluri proprii (ct.141)	27	-	-
Pierderi legate de instrumentele de capitaluri proprii (ct.149)	28	-	-
V. PROFITUL SAU PIERDEREA (ct.117)----- Sold C	29	-	-
REPORTAT (A) ----- Sold D	30	1.818.293.837	2.132.617.040
VI. PROFITUL SAU PIERDEREA (ct.121)----- Sold C	31	-	6.695.297
EXERCITIULUI FINANCIAR ----- Sold D	32	314.323.203	-
Repartizarea profitului (ct.129)	33	-	-
CAPITALURI PROPRII - TOTAL (rd. 19+23+24+25-26+27-28+29-30+31-32-33)	34	2.064.121.985	2.070.817.282
Patrimoniul public (ct.1016)	35	-	-





Denumirea indicatorului	Nr. rd.	SOLD	LA
		01.01.2008	30.06.2008
CAPITALURI - TOTAL (rd. 34+35)	36	2.064.121.985	2.070.817.282

ADMINISTRATOR,  
Numele si prenumele  
NICOLCIOIU ALEXANDRU  
Semnatura

Stampila unitatii

DIRECTOR GENERAL ,  
Numele si prenumele  
TURCU COSMIN  
Semnatura

DIRECTOR ECONOMIC,  
Numele si prenumele  
KACIC GIANI  
Semnatura



INTOCMIT,  
Numele si prenumele

CALITATEA: CONTABIL SEF  
PASA CHERATA  
Semnatura



Judetul: 13--CONSTANTA MARI CONTRIBUABILI  
 Entitate: ROMPETROL RAFINARE SA  
 Adresa: localitatea CONSTANTA, str. DJ 226 KM 23, tel. 506100

Numar din registrul comertului: J13/534/5.02.1991  
 Forma de proprietate: 34--Societati comerciale pe actiuni  
 Activitatea preponderanta (cod si denumire clasa CAEN) od.obt.din prelucr.titelului

Cod unic de inregistrare: 1860712

**CONTUL DE PROFIT SI PIERDERE**  
 la data de 30.06.2008

Formularul 20

- lei -


DENUMIREA INDICATORULUI	Nr. rd.	REALIZARI PERIOADEI DE	AFERENTE RAPORTARE
		30.06.2007	30.06.2008
A	B	1	2
1. Cifra de afaceri neta (rd. 02 la 05)	1	2.296.572.223	4.442.085.177
Productia vanduta (ct.701+702+703+704+705+706+708)	2	2.276.748.558	4.434.187.697
Venituri din vanzarea marfurilor (ct.707)	3	19.823.665	7.897.480
Venituri din dobanzi inregistrate de entitatile al caror obiect de activitate il constituie leasingul (ct.766)	4	-	-
Venituri din subventii de exploatare aferente cifrei de afaceri nete (ct.7411)	5	-	-
2. Variatia stocurilor de produse finite si a productiei in curs de executie (ct.711) ----- Sold C	6	48.178.087	265.255.904
----- Sold D	7	-	-
3. Productia realizata de entitate pentru scopurile sale proprii si capitalizata(ct.721+722)	8	28.732	1.815.661
4. Alte venituri din exploatare (ct.7417+758)	9	207.773	1.211.823
<b>VENITURI DIN EXPLOATARE - TOTAL (rd. 01+06-07+08+09)</b>	<b>10</b>	<b>2.344.986.815</b>	<b>4.710.368.565</b>
5. a) Cheltuieli cu materiile prime si materialele consumabile (ct.601+602-7412)	11	2.017.381.513	4.306.190.363
Alte cheltuieli materiale (ct.603+604+606+608)	12	594.418	617.939
b) Alte cheltuieli externe(cu energie si apa) (ct.605-7413)	13	88.556.017	132.401.140
c) Cheltuieli privind marfurile (ct.607)	14	18.471.507	6.865.490

DENUMIREA INDICATORULUI	Nr. rd.	REALIZARI	AFERENTE
		PERIOADEI DE	RAPORTARE
		<b>30.06.2007</b>	<b>30.06.2008</b>
6. Cheltuieli cu personalul (rd. 16+17), din care:	15	23.445.110	34.860.276
a) Salarii si indemnizatii (ct.641+642-7414)	16	18.219.153	27.302.106
b) Cheltuieli cu asigurarile si protectia sociala (ct.645-7415)	17	5.225.957	7.558.170
7. a) Ajustari de valoare privind imobilizarile corporale si necorporale (rd.19-20)	18	59.644.946	65.013.039
a.1) Cheltuieli (ct.6811+6813)	19	59.644.946	65.013.039
a.2) Venituri (ct.7813)	20	-	-
b) Ajustari de valoare privind activele circulante (rd. 22-23)	21	(26.570.093)	9.294.635
b.1) Cheltuieli (ct.654+6814)	22	9.799	10.447.908
b.2) Venituri (ct.754+7814)	23	26.579.892	1.153.273
8. Alte cheltuieli de exploatare (rd. 25 la 28)	24	107.344.354	114.147.031
8.1. Cheltuieli privind prestatiile externe (ct.611+612+613+614+621+622+623+624+625+626+627+ 628-7416)	25	97.759.387	106.937.693
8.2. Cheltuieli cu alte impozite, taxe si varsaminte asimilate (ct.635)	26	7.954.530	4.427.738
8.3. Cheltuieli cu despagubiri, donatii si activele cedate (ct.658)	27	1.630.437	2.781.600
Cheltuieli privind dobanzile de refinantare inregistrate de entitatile al caror obiect de activitate il constituie leasingul (ct.666)	28	-	-
Ajustari privind provizioanele (rd. 30-31)	29	-	-
- Cheltuieli (ct.6812)	30	-	-
- venituri (ct.7812)	31	-	-
<b>CHELTUIELI DE EXPLOATARE - TOTAL</b> (rd. 11 la 15 +18+21+24+29)	32	<b>2.288.867.772</b>	<b>4.669.389.913</b>
<b>PROFITUL SAU PIERDEREA DIN EXPLOATARE</b>			
- Profit (rd. 10-32)	33	<b>56.119.043</b>	<b>40.978.652</b>
- Pierdere (rd. 32-10)	34	-	-
9. Venituri din interese de participare (ct.7611+7613), din care:	35	12.792.196	255.345
- venituri obtinute de la entitatile afiliate	36	12.792.196	255.345

DENUMIREA INDICATORULUI	Nr. rd.	REALIZARI	AFERENTE
		PERIOADEI DE	RAPORTARE
		30.06.2007	30.06.2008
10. Venituri din alte investitii financiare si imprumuturi care fac parte din activele imobilizate (ct.763), din care:	37	-	-
- venituri obtinute de la entitatile afiliate	38	-	-
11. Venituri din dobanzi (ct.766), din care:	39	327.685	826.300
- venituri obtinute de la entitatile afiliate	40	228.057	349.572
Alte venituri financiare (ct.762+764+765+767+768)	41	210.989.613	323.543.149
<b>VENITURI FINANCIARE - TOTAL (rd. 35+37+39+41)</b>	<b>42</b>	<b>224.109.494</b>	<b>324.624.794</b>
12. Ajustari de valoare privind imobiliarile financiare si a investitiilor detinute ca active circulante (rd. 44-45)	43	-	-
- Cheltuieli (ct.686)	44	-	-
- venituri (ct.786)	45	-	-
13. Cheltuieli privind dobanzile (ct.666-7418)	46	53.736.406	75.405.780
-din care, chelt. in relatia cu entitatile afiliate	47	-	1.455.900
Alte cheltuieli financiare(ct.663+664+665+667+668)	48	211.031.787	283.502.369
<b>CHELTUIELI FINANCIARE - TOTAL (rd. 43+46+48)</b>	<b>49</b>	<b>264.768.193</b>	<b>358.908.149</b>
<b>PROFITUL SAU PIERDEREA FINANCIAR(A)</b>			
- Profit (rd. 42-49)	50	-	-
- Pierdere (rd. 49-42)	51	40.658.699	34.283.355
<b>14. PROFITUL SAU PIERDEREA CURENT(A)</b>			
- Profit (rd. 10+42-32-49)	52	15.460.344	6.695.297
- Pierdere (rd. 32+49-10-42)	53	-	-
15. Venituri extraordinare (ct.771)	54	-	-
16. Cheltuieli extraordinare (ct.671)	55	-	-
<b>17. PROFITUL SAU PIERDEREA DIN ACTIVITATEA EXTRAORDINARA</b>			
- Profit (rd. 54-55)	56	-	-
- Pierdere (rd. 55-54)	57	-	-
<b>VENITURI TOTALE (rd. 10+42+54)</b>	<b>58</b>	<b>2.569.096.309</b>	<b>5.034.993.359</b>
<b>CHELTUIELI TOTALE (rd. 32+49+55)</b>	<b>59</b>	<b>2.553.635.965</b>	<b>5.028.298.062</b>

DENUMIREA INDICATORULUI	Nr. rd.	REALIZARI	AFERENTE
		PERIOADEI DE	RAPORTARE
		30.06.2007	30.06.2008
PROFITUL SAU PIERDEREA BRUT(A)			
- Profit (rd. 58-59)	60	15.460.344	6.695.297
- Pierdere (rd. 59-58)	61	-	-
18. Impozitul pe profit (ct.691)	62	-	-
19. Alte impozite ne reprezentate la elementele de mai sus (ct.698)	63	-	-
20. PROFITUL SAU PIERDEREA NET(A) A EXERCITIULUI			
FINANCIAR - Profit (rd. 60-61-62-63)	64	15.460.344	6.695.297
- Pierdere (rd. 61+62+63-60)	65	-	-

ADMINISTRATOR,  
Numele si prenumele  
NICOLCIOIU ALEXANDRU  
Semnatura



Stampila unitatii

DIRECTOR GENERAL ,  
Numele si prenumele  
TURCU COSMIN  
Semnatura

DIRECTOR ECONOMIC,  
Numele si prenumele  
KACIC GIANI  
Semnatura -

INTOCMIT,  
Numele si prenumele

CALITATEA: CONTABIL SEF  
PASA CHERATA  
Semnatura

Judetul: 13--CONSTANTA MARI CONTRIBUABILI  
 Entitate: ROMPETROL RAFINARE SA  
 Adresa: localitatea CONSTANTA, str. DJ 226 KM 23, tel. 506100

Numar din registrul comertului: J13/534/5.02.1991  
 Forma de proprietate: 34--Societati comerciale pe actiuni  
 Activitatea preponderanta (cod si denumire obt.din prelucr.titeiului)

Cod unic de inregistrare: 1860712

DATE INFORMATIVE  
 la data 30.06.2008

Formularul 30

- lei -

I. DATE PRIVIND REZULTATUL INREGISTRAT	Nr. rd.	NR.UNITATI	SUME	
		1	2	
Unitati care au inreg. profit	1	1	6.695.297	
Unitati care au inreg. pierdere	2	0	0	
II. DATE PRIVIND PLATILE RESTANTE	Nr. rd.	TOTAL (COL.2+3)	DIN	CARE:
			PT.ACTIVITATEA CURENTA	PT.ACTIVITATEA DE INVESTITII
A	B	1	2	3
Plati restante - total (rd.04+08+14 la 18+22),din care:	3	304.330.518	300.515.370	3.815.148
Furnizori restanti - total (rd.05 la 07),din care:	4	145.078.470	141.263.322	3.815.148
- peste 30 de zile	5	23.670.664	20.870.365	2.800.299
- peste 90 de zile	6	22.493.046	21.535.944	957.102
- peste 1 an	7	98.914.760	98.857.013	57.747
Obligatii restante fata de bugetul asigurarilor sociale - total (rd.09 la 13), din care:	8	-	-	-
- contributi pentru asigurari sociale de stat datorate de angajatori, salariatii si alte persoane asimilate	9	-	-	-
- contributi pentru fondul asigurarilor sociale de sanatate	10	-	-	-
- contributia pentru pensia suplimentara	11	-	-	-
- contributi pentru bugetul asigurarilor pentru somaj	12	-	-	-
- alte datorii sociale	13	-	-	-
Obligatii restante fata de bugetele fondurilor speciale si	14	159.252.048	159.252.048	-

alte fonduri				
Obligatii restante fata de alti creditori	15	-	-	-
Impozite si taxe neplatite la termenul stab. la bugetul de stat	16	-	-	-
Impozite si taxe neplatite la termenul stab. la bugetele locale	17	-	-	-
Credite bancare nerambursate la scadenta	18	-	-	-
- total (rd.19 la 21), din care:				
- restante dupa 30 de zile	19	-	-	-
- restante dupa 90 de zile	20	-	-	-
- restante dupa 1 an	21	-	-	-
Dobanzi restante	22	-	-	-
III. Numar mediu de salariatii	Nr. rd.	30.06.2007	30.06.2008	
A	B	1	2	
Numar mediu de salariatii	23	851	1160	
IV. Plati de dobanzi si redevente				Nr. rd. Sume (lei)
Venituri brute din dobanzi platite de persoanele juridice romane catre persoanele fizice nerezidente din statele membre ale Uniunii Europene, din care:				24
- impozitul datorat la bugetul de stat				25 0
Venituri brute din dobanzi platite de persoanele juridice romane catre persoane juridice afiliate *) nerezidente din statele membre ale Uniunii Europene, din care:				26
- impozitul datorat la bugetul de stat				27 0
Venituri din redevente platite de persoanele juridice romane catre persoane juridice afiliate *) nerezidente din statele membre ale Uniunii Europene, din care:				28
- impozitul datorat la bugetul de stat				29 0
V. Tichete de masa				Nr. rd. Sume (lei)
Contravaloarea tichetelor de masa acordate salariatilor				30 976.916

VI. Cheltuieli de inovare **)	Nr. rd.	30.06.2007	30.06.2008
A	B	1	2
-chelt.de inovare finalizate in cursul perioadei	31	0	0
-chelt.de inovare in curs de finalizare in cursul perioadei	32	0	0
-chelt.de inovare abandonate in cursul perioadei	33	0	0

ADMINISTRATOR,  
Numele si prenumele  
NICOLCIOIU ALEXANDRU  
Semnatura


Stampila unitatii

DIRECTOR GENERAL,  
Numele si prenumele  
TURCU COSMIN  
Semnatura

DIRECTOR ECONOMIC,  
Numele si prenumele  
KACIC GIANI  
Semnatura

INTOCMIT,  
Numele si prenumele

CALITATEA: CONTABIL SEF  
PASA CHERATA  
Semnatura



*(Handwritten signature of Turcu Cosmin)*

*(Handwritten signature of Kacic Giani)*

*(Handwritten signature of Pasă Cherată)*




**DECLARAȚIE**

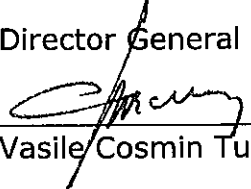
Subsemnații Vasile Cosmin Turcu, în calitate de Director General, Giani Iulian Kacic, în calitate de Director Economic, și Alexandru Nicolcioru, Președinte al Consiliului de Administrație al S.C. Rompetrol Rafinare S.A, având în vedere art. 113, lit. D.1.c. din Regulamentul CNVM 1/2006 privind emitenții și operațiunile cu valori mobiliare,

Prin prezenta declarăm că, după cunoștințele noastre, situația financiar-contabilă semestrială la data de 30.06.2008 întocmită în conformitate cu Standardele Românești de Contabilitate oferă o imagine corectă și conformă cu realitatea a activelor, obligațiilor, poziției financiare, contului de profit și pierdere ale S.C. Rompetrol Rafinare S.A., și raportul consiliului de administrație prezintă în mod corect și complet informațiile despre activitatea Societății.

Președinte al Consiliului de Administrație al  
S.C. Rompetrol Rafinare S.A.

  
Alexandru Nicolcioru

Director General

  
Vasile Cosmin Turcu

Director Economic

  
Giani Iulian Kacic

**Rompetrol Rafinare SA**  
**J13/534/1990**  
**CUI 1860712**

**DJ 226, Km 23**  
**905700 Navodari**  
**ROMANIA**

**UniCredit Tiriac SA Constanta**  
**IBAN: RO22BACX0000000030500310**  
**BRD Group Societe Generale SA –**  
**Big Corporate Clients Branch,**  
**Bucharest**  
**IBAN: RO81BRDE450SV01026644500**  
**Share capital: RON 2.109.927.600,2**

Tel.: + (40) 241 50 60 00  
Tel.: + (40) 241 50 61 00  
Fax: + (40) 241 50 69 30  
<http://www.rompetrol.com>  
email:  
[office.rafinare@rompetrol.com](mailto:office.rafinare@rompetrol.com)