



ROMPETROL

RAPORTUL CONSILIULUI DE ADMINISTRATIE AL ROMPETROL RAFINARE ASUPRA SITUATIILOR FINANCIARE CONSOLIDATE INTOCMITE LA DATA DE 30 Iunie 2007

Informatiile prezentate includ rezultatele financiare consolidate, neauditate elaborate de companie in conformitate cu Standardele Internationale de Raportare Financiara („IFRS”). Situatiile financiare consolidate ale Rompetrol Rafinare includ rezultatele Rompetrol Rafinare S.A. si cele ale subsidiarelor Rompetrol Petrochemicals S.R.L., Rom Oil S.A., Rompetrol Downstream S.A., Rompetrol Quality Control si Rompetrol Logistics S.A. (impreuna cu subsidiarele Eurojet S.A. si Rompetrol Gas).


ISTORIC

Rompetrol Rafinare (cunoscuta anterior drept Petromidia) este principala rafinarie a Grupului Rompetrol, fiind localizata in Navodari, judetul Constanta. Complexul Petrochimic Midia Navodari (numele initial al companiei Rompetrol Rafinare S.A.) a facut parte din marile platforme de rafinare a petrolului care au aparut dupa anul 1975. Complexul a fost proiectat intre anii 1975 si 1977 pe baza inaltelor tehnologii de rafinare romanesti, cat si pe baza unor licente straine. In 1991, Combinatul Petrochimic Midia Navodari a fost transformat in societate pe actiuni, prin preluarea tuturor activelor fostei companii. In februarie 2001, ca urmare a privatizarii companiei de catre Fondul Proprietatii de Stat, The Rompetrol Group NV, a devenit principalul actionar. In 2003, prin rezolutia nr. 50640 a Directorului Oficiului Comertului de pe langa Tribunalul Constanta, avand la baza Hotararea Adunarii Generale Extraordinare a Actionarilor din data de 20.02.2003, societatea primeste numele de S.C. Rompetrol Rafinare S.A. Rompetrol Rafinare prelucreaza o largă varietate de țiteiuri cu conținut ridicat de sulf. Aprovizionarea cu țitei se realizează prin portul Midia, amplasat in vecinatatea platformei industriale, care poate primi vapoare de până la 24.000 tdw sau prin portul Constanța, printr-o conductă de 40 de kilometri. Rafinaria dispune de un terminal marin si facilitati de cale ferata si auto pentru incarcarea/descarcarea produselor.

Actiunile Rompetrol Rafinare au fost tranzactionate pe piata RASDAQ pana in luna noiembrie a anului 2003. Din luna aprilie a anului 2004, actiunile Rompetrol Rafinare au fost listate si tranzactionate la Bursa de Valori Bucuresti – BVB. Simbolul de piață al acțiunilor la Bursa de Valori București este **RRC**.

Societatea are contract de registru cu S.C. Depozitarul Central S.A. București (vechea denumire S.C. REGISCO S.A.), autorizat de Comisia Națională a Valorilor Mobiliare prin autorizația 3564/14.12.2006.

Datele de identificare ale S.C. Depozitarul Central S.A. sunt următoarele: str. Făgăraș nr. 25, sector 1, București, site: www.depozitarulcentral.ro.

**ROMPETROL****PRINCIPALII INDICATORI FINANCIARI - CONSOLIDAT**

	30-Iun-07	30-Iun-06	%	30-Iun-07	30-Iun-06	%
Financiar	USD	USD		RON	RON	
Cifra de afaceri bruta	1.384.742.002	1.158.554.939	20%	3.218.971.257	2.693.176.811	20%
Cifra de afaceri neta	1.088.472.670	937.268.085	16%	2.530.263.568	2.178.773.390	16%
EBITDA	85.857.878	49.987.473	72%	199.585.223	116.200.880	72%
Marja EBITDA	7,9%	5,3%		7,9%	5,3%	
EBIT	59.480.800	24.092.629	147%	138.269.065	56.005.723	147%
Profit / (pierdere) neta	13.195.593	(6.461.652)	N/A	30.674.473	(15.020.759)	N/A
Marja profit / (pierdere) neta	1,2%	-0,7%		1,2%	-0,7%	

In primele sase luni ale anului 2007, cifra de afaceri bruta consolidata a companiei Rompetrol Rafinare a depasit 1,3 miliarde USD, cu 20% mai mult decat in aceeași perioada a anului trecut, ca urmare a cantitatilor mai mari de produse petroliere vandute și a creșterii preturilor de vanzare.

EBITDA aferenta trimestrului I 2007 s-a ridicat la 85,8 milioane USD, de 1,7 ori mai mare decat anul trecut.

Compania a inregistrat un rezultat net semnificativ in trimestrul I 2007, ca urmare a marjelor de rafinare foarte bune.



MEDIUL DE AFACERI IN 2007

		30-Iun-07	30-Iun-06	%
Brent Dated	USD/bbl	63.28	65.66	-4%
Ural Med	USD/bbl	59.81	61.55	-3%
Diferentialul Brent-Ural	USD/bbl	3.47	4.12	-16%
Marja de rafinare PVM Ural	USD/bbl	7.35	6.76	9%
Cotatia benzinei fara plumb 50 ppm FOB Med	USD/t	635	623	2%
Cotatia motorinei ULSD 50 ppm FOB Med	USD/t	575	602	-5%
RON/USD curs mediu		2.5079	2.8796	-13%
RON/USD curs inchidere		2.3246	2.8639	-19%
RON/EURO curs mediu		3.3314	3.5396	-6%
RON/EURO curs inchidere		3.1340	3.5892	-13%
Paritatea USD/EURO		1.35	1.25	8%
Rata inflatiei in Romania		1.17%	2.68%	

In cea de-a doua jumatate a semestrului I 2007, pretul titeiului a crescut considerabil pe fondul temerilor legate de criza de benzina si de oprirea rafinarilor din Statele Unite, si a atins un nivel cu doar cateva puncte procentuale (4 % pentru titeiul Brent Dtd si 3% pentru titeiul Ural Med) sub recordurile inregistrate in anul anterior. Un alt factor ce a sustinut pretul ridicat la titei a fost climatul geopolitic (relatia incordata dintre Iran si Vest), insotit si de intreruperea temporara a productiei de titei din Nigeria.

Piata titeiului greu de tip Ural s-a confruntat cu o crestere semnificativa a preturilor datorita scaderii titeiurilor cu continut mediu de sulf din productia tarilor membre OPEC, simultan cu scaderea exporturilor din Rusia in Aprilie si Iunie si cresterea preturilor pacurii la nivel mondial.

Diferentialul Brent-Ural a fluctuat intre \$1.93/bbl si \$4.89/bbl si a atins o medie de 3.47 \$/bbl. Comparatiile cu anul anterior indica o descrestere a pretului titeiului cu 4 %, in timp ce pretul carburantilor a crescut cu aproximativ 2 % pentru benzina si a scazut cu 5 % pt motorina.

Pentru lunile urmatoare, pretul titeiului de tip Ural poate inregistra crestere pe fondul sporirii cu 10 % a indatoririlor de export de catre autoritatile ruse pentru lunile august si septembrie, rezultand astfel un nivel de export scazut catre Europa, dar pe de alta parte descresterea marjelor de rafinare poate exercita o presiune care sa duca la scaderea preturilor.



ROMPETROL

Benzinele au avut rezultate mai bune decat cele scontate, cu preturi si diferente fata de titei ce au atins valori record (peste 635 \$/mt, respectiv peste 300\$/mt in luna mai). Preturile au fost sustinute in special de situatia din Statele Unite, unde stocurile de benzine au scazut constant de la inceputul anului 2007, datorita descresterii ratei medii de functionare a rafinariilor. Situatiya aprovizionarii pietei din SUA a avut efecte colaterale pentru celelalte piete, datorita redirectionarii unui numar de cargo-uri catre America. Simultan, cererea de pe pietele locale din Europa si Asia s-a mentinut ridicata.

Piata motorinei a ramas un factor stabilizator intre produse cu o cerere ridicata in timpul sezonului de vara, urmata de oferta ampla de produse, care a avut o influenta directa asupra performantelor motorinelor. Totusi, au existat factori temporari, cum ar fi programele de mentenanta a rafinariilor si recent- schimbarea specificatiilor in Asia si USA, care au dus la cresterea preturilor la motorine (maxim- 653\$/mt), in timp ce diferentele fata de cotationile la titei au crescut mai putin decat la benzine (max. 165\$/mt inregistrat la inceputul lunii mai).

Cea de-a doua jumatate a semestrului I poate fi definita ca o perioada care a adus castiguri ridicate pentru sectorul de rafinare, cu marje de rafinare ce depasesc performantele inregistrate in anul anterior pe toate pietele importante. Aceste valori ridicate au fost influentate pozitiv de performantele puternice ale distilatelor usoare, precum si de problemele create de intreruperea neplanificata a activitatii unor rafinarii din USA.

Analistii de piata se asteapta ca marjele de rafinare sa scada in perioada urmatoare pe majoritatea pietelor, dar aceasta tendinta depinde de regasirea echilibrului sectorului de rafinare din SUA si de lipsa unor evenimente imprezibile de ordin climatic si politic ce pot surprinde piata.

SEGMENTUL DE RAFINARE

		30-Iun-07	30-Iun-06	%	30-Iun-07	30-Iun-06	%
Financiar		USD	USD		RON	RON	
Cifra de afaceri bruta	USD/RON	1.221.086.528	1.088.091.642		2.838.537.743	2.529.377.831	
Cifra de afaceri neta	USD/RON	915.936.823	871.407.332	12%	2.129.186.739	2.025.673.484	12%
EBITDA	USD/RON	57.220.076	32.821.385	5%	133.013.789	76.296.592	5%
Marja EBITDA	%	6,2%	3,8%	74%	6,2%	3,8%	74%
EBIT	USD/RON	46.821.792	17.405.823	169%	108.841.938	40.461.576	169%
Profit net	USD/RON	26.831.146	3.485.950	670%	62.371.682	8.103.439	670%
Marja profit / (pierdere) neta	%	2,9%	0,4%		2,9%	0,4%	
Marja bruta cash de rafinare/tona	USD/(RON)/t	69,35	62,19	12%	161,21	144,58	12%
Marja bruta cash de rafinare/bbl	USD (RON) /b	9,55	8,56	12%	22,20	19,91	12%
Marja neta cash de rafinare/tona	USD/(RON) /t	30,44	20,77	47%	70,76	48,29	47%
Marja neta cash de rafinare/bbl	USD (RON) /b	4,17	2,85	47%	9,69	6,62	47%
Taxe platite catre bugetul de stat	USD/RON	447.230.701	310.166.042	44%	1.039.632.487	721.011.982	44%
Operational							
Materii prime procesate	Kt	1.794	1.697	6%			
Productie Benzina	Kt	610	534	14%			
Productie combustibil diesel & jet	Kt	699	679	3%			
Vanzari carburanti- intern	Kt	682	522	31%			
Vanzari carburanti- export	Kt	599	675	-11%			
Export	%	47%	56%				
Intern	%	53%	44%				

Activitatea de rafinare cuprinde numai rezultatele rafinarii (compania mama a Grupului Rompetrol Rafinare).

Rompetrol Rafinare calculeaza marja bruta de rafinare dupa cum urmeaza – (Vanzari de produse petroliere – Costul materiei prime) /Cantitate de materie prima aferenta vanzarilor. Marja neta de rafinare este profitul operational (EBITDA) impartit la cantitatea de materie prima aferenta vanzarilor.



ROMPETROL

Cifra de afaceri bruta a atins 1,2 miliarde dolari in semestrul I al anului 2007, cu 12% mai mult decat anul trecut, fapt sustinut de cantitatile mai mari de produse petroliere vandute la intern, precum si de cresterea preturilor de vanzare.

Rafinaria a inregistrat rezultate operationale bune in primele sase luni ale anului 2007, EBITDA avand o valoare de 57,2 milioane USD, cu 74% mai mare decat in 2006, iar EBIT atingand 46,8 milioane USD, de 3 ori mai mare decat anul trecut. Compania a inregistrat marje de rafinare mai mari comparativ cu cele inregistrate in perioada similara a anului 2006, cu o maxima de 101,3 USD/to in luna aprilie.

Profitul inregistrat de companie la 30 iunie 2007 este in valoare de 26,8 milioane USD, de 8 ori mai mare decat in 2006.

Rompetrol Rafinare va aloca până în 2009 aproximativ 22,6 milioane USD pentru creșterea, cu aproximativ 350%, a capacității de tranzitare a produselor petroliere prin dana 9. Proiectul va permite acostarea în dană atât a navelor maritime cu o capacitate maximă de 10.000 tdw (tone deadweight) cât și a barjelor de tip tanc de maxim 2.000 tdw. Proiectul susține planurile de dezvoltare ale companiei, care urmărește să atingă, până în 2009, o capacitate de rafinare de 5 milioane tone/an, cât și să se poziționeze între primele 25 de rafinării din Europa.

Rafinaria a continuat sa fie un contribuabil important la bugetul de stat al Romaniei, platind 447 USD milioane USD in primele sase luni ale anului 2007, reprezentand peste 5% din veniturile bugetului de stat central.

SEGMENTUL DE DISTRIBUTIE

		30-Iun-07	30-Iun-06	%	30-Iun-07	30-Iun-06	%
		USD	USD		RON	RON	
Financiar							
Cifra de afaceri bruta		774.461.795	541.661.659		1.800.313.889	1.259.146.693	
EBITDA	USD/RON	25.909.037	14.457.186	43%	60.228.147	33.607.175	43%
EBIT	USD/RON	13.841.366	7.900.511	79%	32.175.639	18.365.528	75%
Profit / (pierdere) neta	USD/RON	(1.377.720)	(5.195.757)	75%	(3.202.648)	(12.078.057)	-73%
Operational							
Cantitati vandute retail	Kt	195	120	62%			
Cantitati vandute en-gross	Kt	418	280	49%			
Marja bruta retail	USD/t	152	134	14%	354	310	14%
Marja bruta en-gross	USD/t	50	33	51%	115	76	51%

Nota: Segmentul de distributie cuprinde rezultatele subsidiarelor Rom Oil, Rompetrol Downstream, Rompetrol Logistics impreuna cu subsidiarele Eurojet S.A. si Rompetrol Gas, si Rompetrol Quality Control. In prezentarile anterioare, acest segment a cuprins si rezultatele subsidiarelor Rompetrol Quality Control si Rompetrol Logistics impreuna cu subsidiarele Eurojet S.A. si Rompetrol Gas, care sunt evidentiata acum distinct pentru o mai buna prezentare.

Cresterea principalilor indicatori financiari pe primul semestru 2007, comparativ cu primul semestru 2006 se datoreaza urmatoarelor factori:

1. Cresterea veniturilor brute ca rezultat direct al cresterii numarului de statii COCO ¹ de la 94 la 110.
2. Cresterea numarului de statii DODO ² de la 135 statii in franciza in semestrul 1 2006 la 181 la sfarsitul semestrului 1 2007.
3. Deschiderea a 47 de noi statii de carburanti Expres ³.


Planul de afaceri pentru a doua jumatate a anului 2007 cuprinde:

- a. Constructia a 12 de statii COCO pana la sfarsitul lui 2007.
- b. Achizitia a noi 4 statii pana la sfarsitul lui 2007.
- c. Dezvoltarea si cresterea retelei de statii in franciza cu inca 26 de statii.
- d. Dezvoltarea si cresterea retelei de statii expres cu inca 120 de statii.
- e. Dezvoltarea si cresterea retelei de baze interne cu inca 165 de statii.

¹ Statii proprii, detinute si operate de companie (Company owned, company operated stations).

² Statii detinute si operate de dealeri (Dealer owned, Dealer operated stations).

³ Statii proprii mobile (Company owned mobile stations)



ROMPETROL

- f. Extinderea conceptului Fill & Go catre corporatiile cu flote mari de vehicole, cat si extinderea acestui concept catre persoane fizice.

Suntem convinsi ca tendinta ascendenta a numarului de autoturisme pe piata din Romania va continua si in a doua jumatate a anului 2007.

Anul 2007 este punctul de plecare al unei strategii pe trei ani, pe de o parte intensiva si extensiva in acelasi timp, axata in special pe nevoile consumatorilor, focusul fiind cucerirea unei cote mai mari pe piata de distributie. Vanzarile directe catre consumatorii finali (industriali sau persoane fizice) ofera garantia unei marje crescute si a loializarii clientilor in viitor.

SEGMENTUL DE PETROCHIMIE


		30-Iun-07	30-Iun-06	%	30-Iun-07	30-Iun-06	%
Financiar		USD	USD		RON	RON	
Cifra de afaceri	USD/RON	118.413.883	68.712.992	72%	275.264.912	159.730.221	72%
EBITDA	USD/RON	500.712	3.774.331	-87%	1.163.955	8.773.810	-87%
EBIT	USD/RON	(2.359.781)	1.955.139	N/A	(5.485.547)	4.544.916	N/A
Profit / (pierdere) neta	USD/RON	(7.579.213)	(942.851)	704%	(17.618.639)	(2.191.751)	704%
Operational							
Propilena procesata	kt	50	47	6%			
Etilena procesata	kt	25					
Vanzari din productie proprie	kt	76	44	71%			
Vanzari din comert	kt	8	15	-46%			
Total vanzari		84	60	41%			
Export	%	57%	46%				
Intern	%	43%	54%				

Nota: Activitatea de petrochimie include rezultatele subsidiarei Rompetrol Petrochemicals

Cifra de afaceri a segmentului de petrochimie a crescut cu aproximativ 72% in primul semestru al lui 2007 comparativ cu primul semestru al anului 2006. Aceasta crestere se datoreaza in special vanzarilor de produse proprii (polipropilena si polietilena de joasa densitate). Vanzarile din trading au scazut datorita lipsei de propilena la vanzare si repornirii propriei instalatii de LDPE (instalatia de polietilena de joasa densitate) a Rompetrol Petrochemicals.

Desi a inregistrat o crestere a cifrei de afaceri, compania a inregistrat pierderi mai ales datorita conditiilor improprie de pe piata ce au generat o crestere a costurilor materiilor prime, in special a etilenei. In prezent societatea importa intreaga cantitate de etilena.

La sfarsitul trimestrului III 2007, Rompetrol Petrochemicals va reporni instalatia de HDPE (instalatia de polietilena de inalta densitate), conform planului ambicios de crestere a capacitatii de productie si de a deveni un jucator important pe piata regionala de polimeri. Un alt obiectiv important pentru 2007 este inceperea lucrarilor de modernizarea a instalatiei de piroliza. Aceasta investitie importanta va asigura materia prima necesara pentru functionarea optima a celor trei instalatii de polimeri.

**ANEXA 1 – CONTUL DE PROFIT SI PIERDERE CONSOLIDAT, NEAUDITAT LA DATA DE 30 IUNIE 2007**

	30-Iun-07	30-Iun-06	%	30-Iun-07	30-Iun-06	%
	USD	USD		RON	RON	
Cifra de afaceri bruta	1.384.742.002	1.158.554.939	20%	3.218.971.257	2.693.176.811	20%
Taxe aferente vanzarilor	(296.269.332)	(221.286.854)	34%	(688.707.689)	(514.403.421)	34%
Cifra de afaceri neta	1.088.472.670	937.268.085	16%	2.530.263.568	2.178.773.390	16%
Costul vanzarilor	(934.325.419)	(846.703.067)	10%	(2.171.932.871)	(1.968.245.951)	10%
Profit brut	154.147.251	90.565.018	70%	358.330.697	210.527.439	70%
Cheltuieli de desfacere, generale si administrative	(100.413.816)	(65.642.866)	53%	(233.421.956)	(152.593.406)	53%
Alte (cheltuieli) / venituri	5.747.365	(829.523)	N/A	13.360.324	(1.928.310)	N/A
Profit operational afectat de amortizare (EBIT)	59.480.800	24.092.629	147%	138.269.065	56.005.723	147%
Rezultat financiar	(48.616.230)	(22.761.952)	114%	(113.013.288)	(52.912.434)	114%
Forex nerealizat	(16.001.656)	(16.448.234)	-3%	(37.197.450)	(38.235.565)	-3%
Forex realizat	21.663.606	9.700.723	123%	50.359.219	22.550.301	123%
Profit/ (Pierdere) inainte de impozitul pe profit	16.526.520	(5.416.834)	N/A	38.417.546	(12.591.975)	N/A
Impozit pe profit	(3.330.927)	(1.044.818)	219%	(7.743.073)	(2.428.784)	219%
Profit / (pierdere) neta	13.195.593	(6.461.652)	N/A	30.674.473	(15.020.759)	N/A
EBITDA	85.857.878	49.987.473	72%	199.585.223	116.200.880	72%

**ANEXA 2 – BILANT CONSOLIDAT, NEAUDITAT LA DATA DE 30 IUNIE 2007**

	30-Iun-07	31-Dec-06	%	30-Iun-07	31-Dec-06	%
	USD	USD		RON	RON	
Active						
Active imobilizate						
Imobilizari necorporale	5.248.501	5.693.918	-8%	12.200.666	13.236.082	-8%
Fond comercial	100.355.787	100.355.787	0%	233.287.062	233.287.062	0%
Imobilizari corporale	749.983.975	732.088.640	2%	1.743.412.749	1.701.813.253	2%
Imobilizari financiare si alte imobilizari	3.440.536	3.435.681	0%	7.997.871	7.986.589	0%
Total active necurente	859.028.799	841.574.026	2%	1.996.898.348	1.956.322.986	2%
Active circulante						
Stocuri	210.958.420	177.324.263	19%	490.393.943	412.207.980	19%
Creante	743.212.199	589.769.968	26%	1.727.671.078	1.370.979.266	26%
Casa, conturi la banci	25.804.284	22.790.038	13%	59.984.638	52.977.723	13%
Total active circulante	979.974.903	789.884.269	24%	2.278.049.659	1.836.164.969	24%
Total active	1.839.003.702	1.631.458.295	13%	4.274.948.007	3.792.487.955	13%
Capitaluri si datorii						
Total capitaluri proprii	760.124.289	750.393.041	1%	1.766.984.923	1.744.363.664	1%
Datorii pe termen lung						
Instrument hibrid - portiuone pe termen lung	71.359.316	69.712.014	2%	165.881.866	162.052.548	2%
Imprumuturi pe termen lung	59.007.999	64.873.073	-9%	137.169.994	150.803.945	-9%
Alte datorii pe termen lung	16.895.402	15.389.766	10%	39.275.052	35.775.050	10%
Total datorii pe termen lung	147.262.717	149.974.853	-2%	342.326.912	348.631.543	-2%
Datorii curente						
Datorii comerciale si datorii asimilate	580.660.757	441.720.288	31%	1.349.803.996	1.026.822.982	31%
Instrument hibrid - portiuone curenta	39.535.617	24.374.152	62%	91.904.495	56.660.154	62%
Imprumuturi pe termen scurt	311.420.322	264.995.961	18%	723.927.681	616.009.612	18%
Total datorii curente	931.616.696	731.090.401	27%	2.165.636.172	1.699.492.748	27%
Total capitaluri si datorii	1.839.003.702	1.631.458.295	13%	4.274.948.007	3.792.487.955	13%



ROMPETROL

Nota: Managementul a evaluat moneda functionala a Grupului si, in conformitate cu prevederile IAS 21, a adoptat dolarul american ("USD"). Exprimarea in RON s-a facut doar pentru prezentarea catre utilizatorii situatiilor financiare. Au fost incluse si sume comparative in RON, calculate prin translatarea sumelor in USD la cursul oficial de inchidere valabil la 30 iunie 2007 de 2,3246 RON pentru 1 USD, pentru anul 2006 si 2007.

**Preşedintele Consiliului de Administraţie
al S.C. Rompetrol Rafinare S.A.**



Alexandru Nicoliciu

Director General



Vasile Cosmin TURCU

Director Economic



Giani Iulian KACIC

ROMPETROL RAFINARE S.A. SI FILIALELE SALE
SITUATII FINANCIARE CONSOLIDATE, NEAUDITATE LA DATA DE 30 IUNIE 2007
INTOCMITE IN CONFORMITATE CU STANDARDELE INTERNATIONALE DE
RAPORTARE FINANCIARA

CUPRINS**PAGINA**

BILANTUL CONSOLIDAT	3
CONTUL DE PROFIT SI PIERDERE CONSOLIDAT	4
SITUATIA FLUXURILOR DE TREZORERIE CONSOLIDATA	5 - 6
SITUATIA MODIFICARILOR CAPITALURILOR PROPRII CONSOLIDATA	7-8
NOTE EXPLICATIVE LA SITUATIILE FINANCIARE CONSOLIDATE	9-40

ROMPETROL RAFINARE S.A.
BILANT CONSOLIDAT NEAUDITAT
LA 30 Iunie 2007

(toate sumele sunt exprimate in USD iar RON numai ca moneda de prezentare)

	Note	<u>30 Iunie 2007</u>	<u>31 Decembrie</u>	<u>30 Iunie 2007</u>	<u>31 Decembrie</u>
		USD	USD	RON	RON
Imobilizari necorporale	3	5.248.501	5.693.918	12.200.666	13.236.082
Fond comercial	4	100.355.787	100.355.787	233.287.062	233.287.062
Imobilizari corporale	5	749.983.975	732.088.640	1.743.412.749	1.701.813.253
Imobilizari financiare	6	303.091	303.091	704.565	704.565
Creante imobilizate		2.312.967	2.308.112	5.376.725	5.365.443
Creanta privind impozitul pe profit amanat	14	<u>824.478</u>	<u>824.478</u>	<u>1.916.581</u>	<u>1.916.581</u>
Total active imobilizate		<u>859.026.799</u>	<u>841.574.026</u>	<u>1.996.898.348</u>	<u>1.956.322.986</u>
Stocuri, net	7	210.958.420	177.324.263	490.393.943	412.207.980
Creante si cheltuieli inregistrate in avans, net	8	743.212.199	589.769.968	1.727.671.078	1.370.979.266
Casa si conturi la banci	9	<u>25.804.284</u>	<u>22.790.038</u>	<u>59.984.638</u>	<u>52.977.723</u>
Total active circulante		<u>979.974.903</u>	<u>789.884.269</u>	<u>2.278.049.659</u>	<u>1.836.164.969</u>
TOTAL ACTIVE		<u>1.839.003.702</u>	<u>1.631.458.295</u>	<u>4.274.948.007</u>	<u>3.792.487.955</u>
Capital social	10	735.554.456	735.554.456	1.709.869.889	1.709.869.889
Rezerve din reevaluare		164.294.099	164.294.099	381.918.063	381.918.063
Alte rezerve		175.929.529	175.929.529	408.965.783	408.965.783
Rezultatul reportat		(338.088.506)	(310.188.844)	(785.920.541)	(721.064.987)
Rezultatul exercitiului financiar		10.513.424	(27.899.662)	24.439.505	(64.855.554)
Interese minoritare		11.921.287	12.703.463	27.712.224	29.530.470
Total capitaluri proprii		<u>760.124.289</u>	<u>750.393.041</u>	<u>1.766.984.923</u>	<u>1.744.363.664</u>
Imprumuturi pe termen lung	12	59.007.999	64.873.073	137.169.994	150.803.945
Instrument hibrid- partea pe termen lung	11	71.359.316	69.712.014	165.881.866	162.052.548
Datorii leasing pe termen lung	13	16.647.322	15.123.475	38.698.365	35.156.030
Alte datorii pe termen lung		<u>248.080</u>	<u>266.291</u>	<u>576.687</u>	<u>619.020</u>
Total datorii pe termen lung		<u>147.262.717</u>	<u>149.974.853</u>	<u>342.326.912</u>	<u>348.631.543</u>
Datorii comerciale si alte datorii	15	576.612.608	437.774.065	1.340.393.669	1.017.649.592
Datorii leasing pe termen scurt	13	4.048.149	3.946.223	9.410.327	9.173.390
Imprumuturi pe termen scurt	16	311.420.322	264.995.961	723.927.681	616.009.612
Instrument hibrid - partea pe termen scurt	11	<u>39.535.617</u>	<u>24.374.152</u>	<u>91.904.495</u>	<u>56.660.154</u>
Total datorii pe termen scurt		<u>931.616.696</u>	<u>731.090.401</u>	<u>2.165.636.172</u>	<u>1.699.492.748</u>
TOTAL DATORII SI CAPITALURI PROPRII		<u>1.839.003.702</u>	<u>1.631.458.295</u>	<u>4.274.948.007</u>	<u>3.792.487.955</u>

Situatiile financiare consolidate de la pagina 3 la pagina 40 au fost aprobate de catre:

COSMIN TURCU
DIRECTOR GENERAL din 28 Martie 2007

GIANI KACIC
DIRECTOR ECONOMIC din 16 Martie 2006

ALEXANDRU NICOLCIOIU
PRESEDINTELE CONSILIULUI DE ADMINISTRATIE

ROMPETROL RAFINARE S.A.
CONTUL DE PROFIT SI PIERDERE CONSOLIDAT NEAUDITAT
LA 30 IUNIE 2007

(toate sumele sunt exprimate in USD iar RON numai ca moneda de prezentare)

	Note	<u>30-lunie-2007</u> USD	<u>30-lunie-2006</u> USD	<u>30-lunie-2007</u> RON	<u>30-lunie-2006</u> RON
Cifra de afaceri neta	17	1.088.472.670	937.268.085	2.530.263.568	2.178.773.390
Costul vanzarii	18	(934.325.419)	(846.703.067)	(2.171.932.871)	(1.968.245.951)
Profit brut		<u>154.147.251</u>	<u>90.565.018</u>	<u>358.330.697</u>	<u>210.527.439</u>
Cheltuieli de desfacere si general-administrative	19	(100.413.816)	(65.642.866)	(233.421.956)	(152.593.406)
Alte (cheltuieli)/venituri operationale	20	5.747.365	(829.523)	13.360.324	(1.928.310)
Profit operational afectat de amortizare (EBIT)		<u>59.480.800</u>	<u>24.092.629</u>	<u>138.269.065</u>	<u>56.005.723</u>
Rezultatul financiar (Pierderi)/ castiguri din diferentele de curs valutar	21	(48.616.230)	(22.761.952)	(113.013.288)	(52.912.434)
	21	5.661.950	(6.747.511)	13.161.769	(15.685.264)
Profit/Pierdere bruta		<u>16.526.520</u>	<u>(5.416.834)</u>	<u>38.417.546</u>	<u>(12.591.975)</u>
Impozitul pe profit	22	(3.330.927)	(1.044.818)	(7.743.073)	(2.428.784)
Profit/Pierdere neta		<u>13.195.593</u>	<u>(6.461.652)</u>	<u>30.674.473</u>	<u>(15.020.759)</u>
<i>din care:</i>		-	-	-	-
Interese majoritare		10.513.424	(8.263.172)	24.439.505	(19.208.570)
Interese minoritare		2.682.169	1.801.520	6.234.970	4.187.813
		=	=	=	=
Rezultatul pe actiune (US centi (bani)/actiune)					
De baza	24	0,050	(0,039)	0,116	(0,091)
Diluat	24	0,058	(0,006)	0,135	(0,014)

Situatiile financiare consolidate de la pagina 3 la pagina 40 au fost aprobate de catre:

COSMIN TURCU
 DIRECTOR GENERAL din 28 Martie 2007

GIANI KACIC
 DIRECTOR ECONOMIC din 16 Martie 2006



ROMPETROL RAFINARE S.A.
SITUATIA FLUXURILOR DE TREZORERIE CONSOLIDATA NEAUDITATA
LA 30 Iunie 2007

(toate sumele sunt exprimate in USD iar RON numai ca moneda de prezentare)



	<u>30 Iunie 2007</u>	<u>30 Iunie 2006</u>	<u>30 Iunie 2007</u>	<u>30 Iunie 2006</u>
	USD	USD	RON	RON
Rezultatul net inaintea platii impozitului pe profit	16.526.520	(5.416.834)	38.417.546	(12.591.975)
<i>Ajustari pentru :</i>				
Depreciere si amortizare	33.351.845	25.750.619	77.529.699	59.859.889
Cheltuieli din ajustari pentru deprecierea creantelor si stocurilor	(6.974.767)	(285.228)	(16.213.543)	(663.041)
Cheltuieli privind penalitati	10.222.009	2.204.243	23.762.082	5.123.983
Cheltuieli privind dobanda aferenta emisiunii de obligatiuni	14.399.028	5.513.214	33.471.980	12.816.017
Cheltuieli cu dobanzi si comisioane bancare, net	23.385.556	15.044.495	54.362.063	34.972.433
Profit/ Pierdere neta din active vandute sau casate	(11.573)	(332.953)	(26.902)	(773.983)
Diferente de curs nerealizate (Castig)/Pierdere aferente imprumuturilor din obligatiuni si alte valori monetare	<u>4.337.940</u>	<u>6.459.537</u>	<u>10.083.975</u>	<u>15.015.840</u>
Numerar utilizat in/din activitatea de exploatare inainte de modificari ale capitalului circulant	95.236.558	48.937.093	221.386.900	113.759.163
<i>Modificari nete in capitalul circulant:</i>				
Creante si cheltuieli in avans	(159.441.932)	(113.615.738)	(370.638.715)	(264.111.145)
Stocuri	(25.898.760)	(21.481.881)	(60.204.257)	(49.936.781)
Datorii comerciale si alte datorii exclusiv platii pentru investitii	<u>113.155.150</u>	<u>124.439.736</u>	<u>263.040.462</u>	<u>289.272.610</u>
Modificari nete in capitalul circulant:	(72.185.542)	(10.657.883)	(167.802.510)	(24.775.316)
Numerar net generat din/utilizat in activitatea de exploatare	23.051.016	38.279.210	53.584.390	88.983.847
Flux de numerar utilizat in activitatea de investitii				
Achizitii de imobilizari corporale	(47.038.353)	(63.724.220)	(109.345.355)	(148.133.322)
Achizitii de imobilizari necorporale	(288.520)	(593.109)	(670.694)	(1.378.741)
Incasari din vanzarea de imobilizari corporale	3.539.536	890.063	8.228.005	2.069.040
Imprumuturi acordate	<u>29.446</u>	-	<u>68.450</u>	-
Numerar net utilizat in activitatea de investitii	(43.757.891)	(63.427.266)	(101.719.594)	(147.443.023)
Flux de numerar utilizat in activitatea de finantare				
Dividende platite actionarilor minoritari	-	(343.914)	-	(799.462)
Modificari, net in facilitatile de imprumut	47.106.677	55.442.827	109.504.181	128.882.395
Dobanzi si comisioane bancare platite, net	<u>(23.385.556)</u>	<u>(36.439.726)</u>	<u>(54.362.063)</u>	<u>(84.707.787)</u>
Numerar net din activitatea de finantare	23.721.121	18.659.187	55.142.118	43.375.146
(Crestere)/Descrestere neta a disponibilitatilor	3.014.246	14.906.362	7.006.917	34.651.329
Numerar la inceputul perioadei	22.790.038	16.890.877	52.977.722	39.264.533
Numerar la sfarsitul perioadei	<u>25.804.284</u>	<u>31.797.239</u>	<u>59.984.639</u>	<u>73.915.862</u>

ROMPETROL RAFINARE S.A.
SITUATIA FLUXURILOR DE TREZORERIE CONSOLIDATA NEAUDITATA
LA 30 Iunie 2007
(toate sumele sunt exprimate in USD iar RON numai ca moneda de prezentare)


Situatiile financiare consolidate de la pagina 3 la pagina 40 au fost aprobate de catre:

COSMIN TURCU
DIRECTOR GENERAL din 23 Martie 2007

GIANI KACIC
DIRECTOR ECONOMIC din 16 Martie 2006

ALEXANDRU NICOLCIOIU
PRESEDINTELE CONSILIULUI DE ADMINISTRATIE



ROMPETROL RAFINARE S.A.
SITUATIA CONSOLIDATA A MODIFICARILOR CAPITALURILOR PROPRII
NEAUDITATA LA 30 Iunie 2007 SI 31 DECEMBRIE 2006
(toate sumele sunt exprimate in USD iar RON numai ca moneda de prezentare)

Sume exprimate in USD

	<u>Capital subscris</u>	<u>Rezultatul reportat</u>	<u>Rezerve din reevaluare</u>	<u>Alte rezerve</u>	<u>Interese minoritare</u>	<u>Total capitaluri</u>
31 Decembrie, 2005	<u>735.554.456</u>	<u>(310.188.844)</u>	<u>164.294.099</u>	<u>175.929.529</u>	<u>6.295.851</u>	<u>771.885.091</u>
Pierdere neta pe 2006	0	(8.263.172)	-	-	1.041.732	(7.221.440)
Dividende distribuite actionarilor minoritari	0	-	-	-	(343.914)	(343.914)
Schimbari in structura actionariatului	0	-	-	-	709.431	709.431
30 Iunie, 2006	<u>735.554.456</u>	<u>(318.452.016)</u>	<u>164.294.099</u>	<u>175.929.529</u>	<u>7.703.100</u>	<u>765.029.168</u>

	<u>Capital subscris</u>	<u>Rezultatul reportat</u>	<u>Rezerve din reevaluare</u>	<u>Alte rezerve</u>	<u>Interese minoritare</u>	<u>Total capitaluri</u>
31 Decembrie, 2006	<u>735.554.456</u>	<u>(338.088.506)</u>	<u>164.294.099</u>	<u>175.929.529</u>	<u>12.703.463</u>	<u>750.393.041</u>
Profit net pe 2007	-	10.513.424	-	-	2.682.169	13.195.593
Dividende distribuite actionarilor minoritari	-	-	-	-	(3.276.569)	(3.276.569)
Schimbari in structura actionariatului	-	-	-	-	(187.776)	(187.776)
30 Iunie, 2007	<u>735.554.456</u>	<u>(327.575.082)</u>	<u>164.294.099</u>	<u>175.929.529</u>	<u>11.921.287</u>	<u>760.124.289</u>

Sume prezentate in RON

	<u>Capital subscris</u>	<u>Rezultatul reportat</u>	<u>Rezerve din reevaluare</u>	<u>Alte rezerve</u>	<u>Interese minoritare</u>	<u>Total capitaluri</u>
31 Decembrie, 2005	<u>1.709.869.888</u>	<u>(721.064.987)</u>	<u>381.918.063</u>	<u>408.965.783</u>	<u>14.635.335</u>	<u>1.794.324.083</u>
Pierdere neta pe 2006	0	(19.208.570)	-	-	2.421.610	(16.786.959)
Dividende distribuite actionarilor minoritari	0	-	-	-	(799.462)	(799.462)
Schimbari in structura actionariatului	0	-	-	-	1.649.143	1.649.143
30 Iunie, 2006	<u>1.709.869.888</u>	<u>(740.273.557)</u>	<u>381.918.063</u>	<u>408.965.783</u>	<u>17.906.626</u>	<u>1.778.386.805</u>

ROMPETROL RAFINARE S.A.
SITUATIA CONSOLIDATA A MODIFICARILOR CAPITALURILOR PROPRII
NEAUDITATA LA 30 Iunie 2007 SI 31 DECEMBRIE 2006
(toate sumele sunt exprimate in USD iar RON numai ca moneda de prezentare)

	<u>Capital subscris</u>	<u>Rezultatul reportat</u>	<u>Rezerve din reevaluare</u>	<u>Alte rezerve</u>	<u>Interese minoritare</u>	<u>Total capitaluri</u>
31 Decembrie, 2006	<u>1.709.869.889</u>	<u>(785.920.541)</u>	<u>381.918.063</u>	<u>408.965.783</u>	<u>29.530.470</u>	<u>1.744.363.664</u>
Profit net pe 2007	-	24.439.505	-	-	6.234.970	30.674.475
Dividende distribuite actionarilor minoritari	-	-	-	-	(7.616.712)	(7.616.712)
Schimbari in structura actionariatului	-	-	-	-	(436.504)	(436.504)
30 Iunie, 2007	<u>1.709.869.889</u>	<u>(761.481.036)</u>	<u>381.918.063</u>	<u>408.965.783</u>	<u>27.712.224</u>	<u>1.766.984.923</u>

ROMPETROL RAFINARE S.A.
NOTE LA SITUATIILE FINANCIARE CONSOLIDATE
NEAUDITATE LA 30 IUNIE 2007

(toate sumele sunt exprimate in USD iar RON numai ca moneda de prezentare)

1. PREZENTARE GENERALA

Romp petrol Rafinare S.A. (denumita in continuare "Companie mama sau Grupul") este o companie infiintata in conformitate cu legile din Romania. "Companie mama" opereaza Petromidia – rafinaria cu cea mai mare capacitate (de 4.8 milioane t/an capacitate instalata) si singura de la Marea Neagra, care prelucreaza, in exclusivitate, titei provenit din import si produce carburanti auto care satisfac standardele Uniunii Europene, alte produse petroliere si unele produse petrochimice. Rafinaria Petromidia a fost proiectata si construita in perioada 1975-1977, fiind ulterior modernizata la inceputul anilor '90.

Romp petrol Rafinare SA si filialele sale (denumite in continuare "Grupul") desfasoara activitati de rafinare, de productie petrochimica, comercializare, transport si au amplasate toate instalatiile de productie in Romania (vezi nota 23). Numarul de angajati la 30.06.2007 si 31.12.2006 era de 4.887 si respectiv 4.801 .

Sediul companiei Rompetrol Rafinare S.A. este DJ 226, km 23, Constanta, Romania.

Romp petrol Rafinare S.A. este o societate pe actiuni listata la Bursa de Valori Bucuresti

2. SUMARUL PRINCIPALELOR POLITICI CONTABILE

a) Reguli de intocmire

Aceste situatii financiare consolidate au fost intocmite in concordanta si in conformitate cu toate standardele si interpretarile internationale aprobate de International Accounting Standards Board ("IASB"), numite Standarde Internationale de Raportare Financiara ("IFRS").

Situatiile financiare ale Grupului sunt intocmite avand la baza metoda costurilor istorice, modificate prin reevaluarea constructiilor, echipamentelor si instalatiilor si a unor instrumente financiare, dupa cum este descris mai jos.

Managementul a evaluat moneda functionala a Grupului si, in conformitate cu prevederile IAS 21, a adoptat dolarul american ("USD"). Exprimarea in RON s-a facut doar pentru prezentarea catre utilizatorii situatiilor financiare. Au fost incluse si sume comparative in RON, calculate prin translatarea sumelor in USD la cursul oficial de inchidere de 2,3246 RON pentru 1 USD, pentru anul 2006 si 2007.

Tranzactiile si soldurile care nu sunt masurate in USD, ci in RON sau in alte monede, au fost translate in USD dupa cum urmeaza:

Creante si datorii monetare

Numerarul si echivalentele de numerar, creantele, datoriile si imprumuturile au fost transformate in USD la cursul de schimb USD/RON de la sfarsitul anului. Pierderea sau castigul rezultate din transformarea acestor creante si datorii denuminate in RON sunt inregistrate in contul de profit si pierdere.

Creante si datorii nemonetare

Creantele si datoriile nemonetare sunt transformate, plecand de la costul lor istoric sau valoarea lor reevaluatata, prin aplicarea cursului de schimb USD/RON din data achizitiei, reevaluarii sau reflectarii lor in bilant.

Contul de profit si pierdere consolidat

Elementele contului de profit si pierdere consolidat au fost transformate folosind cursul de schimb USD/RON din luna in care elementele au fost inregistrate initial in contul de profit si pierdere consolidat. Castigul sau pierderea din diferente de schimb valutar aferente reevaluarii elementelor care nu sunt denuminate in USD sunt reflectate in contul de profit si pierdere consolidat din an.

ROMPETROL RAFINARE S.A.
NOTE LA SITUATIILE FINANCIARE CONSOLIDATE
NEAUDITATE LA 30 IUNIE 2007
(toate sumele sunt exprimate in USD iar RON numai ca moneda de prezentare)

2. SUMARUL PRINCIPALELOR POLITICI CONTABILE (continuare)

In Romania, cursurile de schimb valutar sunt stabilite de Banca Nationala a Romaniei si sunt considerate a fi o aproximare rezonabila a cursurilor de schimb ale pietelor valutare.

Transpunerea activelor si datoriilor denumite in RON in USD in vederea intocmirii situatiilor financiare consolidate nu indica faptul ca Grupul poate realiza sau stinge in USD valorile acestor active si datorii. De asemenea, aceasta nu inseamna ca Grupul ar putea sa retina sau sa distribuie catre actionari capitalurile proprii raportate in USD.

Numai pentru prezentare au fost incluse si sume comparative in RON, calculate prin translatarea sumelor in USD la cursul oficial de inchidere de 2,3246 RON pentru 1 USD, pentru anul 2007 si 2006.

b) Principiul continuitatii

Situatiile financiare consolidate au fost intocmite luand in considerare principiul continuitatii activitatii.

c) Schimbarea politicilor contabile

In anul 2006, politicile contabile ale Grupului au ramas neschimbate.

d) Utilizarea estimarilor si judecatilor de valoare

Intocmirea situatiilor financiare consolidate in conformitate cu IFRS presupune ca managementul sa realizeze estimari si previziuni, care influenteaza valorile raportate ale activelor si datoriilor, ale veniturilor si cheltuielilor si prezentarea activelor si datoriilor contingente la data bilantului. Desi estimarile si previziunile pentru anumite solduri si tranzactii au un anumit grad de incertitudine, efectul lor global asupra situatiilor financiare este considerat imaterial. Estimările si ipotezele care stau la baza lor sunt revizuite constant. Modificarile estimarilor contabile sunt recunoscute in perioada in care este revizuita estimarea daca revizuirea afecteaza acea perioada sau in perioada revizuirii si in perioadele urmatoare daca revizuirea afecteaza atat perioada curenta cat si cele viitoare.

e) Principiile consolidarii

Bazele consolidarii

Situatiile financiare consolidate cuprind situatiile financiare ale Companiei mama si ale entitatilor asupra carora detine control. Controlul este asigurat acolo unde Compania are puterea de a influenta politicile financiare si de functionare ale unei entitati, astfel incat sa obtina beneficii din activitatile sale.

Rezultatele filialelor achizitionate sau vandute in timpul anului sunt incluse in contul de profit si pierdere consolidat, de la data achizitiei sau pana la data vanzarii, dupa caz.

Situatiile financiare consolidate sunt intocmite utilizand politici contabile unitare pentru toate filialele.

Sunt eliminate din situatia consolidata toate elementele de bilant interne ale grupului, profitul realizat in cadrul grupului cat si profitul /pierderea nerealizat(a) in cadrul grupului.

Interesele minoritare in activele nete ale filialelor consolidate sunt prezentate distinct de capitalurile proprii ale Grupului.

Combinari de societati

Achizitia de filiale este inregistrata prin utilizarea metodei de achizitie. Costul este determinat la totalul valorilor juste, la data schimbului, a activelor date, datoriilor inregistrate sau asumate si instrumentelor de capital emise de Grup in schimbul obtinerii controlului asupra entitatii achizitionate, plus orice cost atribuit in mod direct combinatiei de societati. Activele, datoriile si datoriile contingente ale filialei achizitionate, care satisfac conditiile pentru recunoastere din IFRS 3 sunt recunoscute la valorile lor juste la data achizitiei.

ROMPETROL RAFINARE S.A.
NOTE LA SITUATIILE FINANCIARE CONSOLIDATE
NEAUDITATE LA 30 Iunie 2007

(toate sumele sunt exprimate in USD iar RON numai ca moneda de prezentare)

2. SUMARUL PRINCIPALELOR POLITICI CONTABILE (continuare)

Fondul comercial rezultat la achizitie este recunoscut ca un activ si masurat initial la cost, reprezentand diferenta dintre costul combinatiei de societati si partea care revine Grupului din valoarea justa neta a activelor, datoriilor si datoriilor contingente recunoscute. Daca, in urma reevaluarii, partea care revine Grupului din valoarea neta a activelor, datoriilor si datoriilor contingente recunoscute depaseste costul combinatiei de intreprinderi, diferenta este recunoscuta imediat, in contul de profit si pierdere.

Interesul actionarilor minoritari in filialele achizitionate este determinat initial in raport cu proportia minoritara in valoarea justa neta a activelor, datoriilor si datoriilor contingente recunoscute. Fondul comercial este evaluat anual pentru a determina eventuale deprecieri. O pierdere prin depreciere a fondului comercial inregistrata nu este reversata in perioadele urmatoare.

f) Active necorporale

Activele necorporale achizitionate separat sunt reflectate la cost, mai putin amortizarea cumulata si ajustarile de depreciere. Amortizarea este inregistrata liniar pe durata estimata de viata. Durata estimata de viata si metoda de amortizare sunt revizuite la sfarsitul fiecarei perioade de raportare, efectele schimbarilor duratei de viata estimate fiind contabilizate. Nu exista active necorporale produse intern.

Activele necorporale cuprind in principal software si licente si sunt amortizate liniar, pe o perioada de 4-5 ani.

g) Active corporale

Cladirile, instalatiile si echipamentele utilizate pentru productia si furnizarea de bunuri si servicii sau in scopuri administrative sunt evidentiata in bilant la valoarea reevaluată pentru segmentele de rafinare si petrochimie (utilizandu-se valorile de inlocuire amortizate), mai putin amortizarea cumulata ulterioara si ajustarile de depreciere cumulate ulterioare. Costul acestor active a fost ajustat pentru hiperinflatie pana la data de 31 decembrie 2003 cand Romania a incetat sa mai fie o economie hiperinflationista.

Reevaluarile sunt realizate cu suficienta regularitate astfel incat valorile contabile ramase nu difera material de cele care s-ar obtine utilizand valoarea justa la data bilantului.

Orice crestere de reevaluare rezultata in urma reevaluarii se crediteaza in contul de rezerve din bilant, cu exceptia cazului in care aceasta crestere reverseaza o reducere de reevaluare pentru acelasi activ, care a fost anterior inregistrata in contul de profit si pierdere; in acest caz, cresterea de reevaluare este inregistrata in contul de profit si pierdere pana la nivelul reducerii inregistrate anterior. O reducere a valorii ramase rezultate in urma reevaluarii afecteaza contul de profit si pierdere pana la nivelul soldului, in cazul in care exista un asemenea sold in contul rezervei din reevaluare aferent unei reevaluari anterioare a respectivului activ.

Amortizarea cladirilor, instalatiilor si echipamentelor (fie ca activele sunt prezentate la costul istoric sau la cel reevaluat) este inregistrata in contul de profit si pierdere. La vanzarea sau casarea activului reevaluat, surplusul din reevaluare ramas in contul de rezerve din reevaluare este transferat direct in rezultatul reportat. Transferul din rezerva din reevaluare in rezultatul reportat are loc doar atunci cand un activ este scos din evidenta.

Imobilizarile in curs reprezinta instalatii si cladiri in faza de constructie si sunt prezentate la cost, mai putin orice pierdere prin depreciere. Acesta include costul constructiei si alte costuri directe. Amortizarea acestor active, ca si a celorlalte, se inregistreaza incepand cu data cand ele sunt gata de a fi utilizate pentru activitatea pentru care sunt destinate.

Amortizarea cladirilor, instalatiilor si echipamentelor este calculata folosind metoda liniara pe toata durata lor de viata estimata:

ROMPETROL RAFINARE S.A.
NOTE LA SITUATIILE FINANCIARE CONSOLIDATE
NEAUDITATE LA 30 Iunie 2007

(toate sumele sunt exprimate in USD iar RON numai ca moneda de prezentare)

2. SUMARUL PRINCIPALELOR POLITICI CONTABILE (continuare)

Cladiri si alte constructii	24 - 60 ani
Rezervoare	20 - 30 ani
Cisterne auto	25 ani
Utilaje si alte echipamente	8 - 18 ani
Pompe gaz	8 - 12 ani
Vehicule	5 ani
Mobilier si echipamente de birou	3 - 10 ani

Nu se aplica amortizare la terenuri si imobilizari in curs.

Actiunile achizitionate in leasing financiar sunt amortizate de-a lungul duratei de viata estimate, pe aceleasi baze ca si actiunile proprii.

h) Deprecierea activelor

La fiecare data a bilantului, Grupul analizeaza valorile contabile ramase ale cladirilor, instalatiilor si echipamentelor, pentru a determina daca exista indicii ca acele active au suferit pierderi importante datorate deprecierei. Daca exista astfel de indicii, este estimata suma recuperabila a activului respectiv, pentru a determina marimea pierderii prin depreciere (daca exista). In cazul in care nu este posibil sa se determine suma recuperabila a unui anumit activ, Grupul estimeaza suma recuperabila a instalatiei care genereaza lichiditati, de care apartine activul respectiv.

Suma recuperabila este valoarea maxima dintre valoarea justa, minus costurile de vanzare si valoarea de utilizare. Pentru estimarea valorii de utilizare, sunt actualizate la valoarea prezenta fluxurile de trezorerie viitoare estimate, utilizand o rata de actualizare, care reflecta evaluarile de piata curente ale valorii actualizate a sumei de bani si riscurile specifice asociate activului pentru care fluxul monetar viitor estimat nu a fost ajustat.

Daca suma recuperabila a unui activ (sau a instalatiei care genereaza lichiditati) este estimata ca fiind mai mica decat valoarea contabila, valoarea contabila a activului (sau a instalatiei care genereaza lichiditati) este redusa la suma sa recuperabila. Ajustarile de valoare prin depreciere sunt recunoscute ca si cheltuiala imediata, cu exceptia cazului in care activul respectiv este prezentat la valoarea lui reevaluat, caz in care ajustarea prin depreciere este tratata ca o reducere de reevaluare.

Cand o pierdere prin depreciere este reversata, valoarea contabila a activului (a instalatiei care genereaza lichiditati) este marita la valoarea estimata revizuita de recuperare, tinand cont totusi ca valoarea contabila ramasa majorata sa nu depaseasca valoarea ramasa care ar fi fost determinata daca nu ar fi avut loc o ajustare de depreciere a activului (a instalatiei care genereaza lichiditati) in anii anteriori. O reversare a ajustarii de valoare prin depreciere este recunoscuta ca un venit imediat, cu exceptia cazului in care activul respectiv este evidentiat la valoarea reevaluat, caz in care anularea ajustarii de valoare prin depreciere este tratata ca o crestere a rezervei din reevaluare.

i) Investitii

Investitiile sunt recunoscute si derecunoscute la data achizitiei/vanzarii in conformitate cu termenii contractuali si sunt initial inregistrate la valoarea justa, incluzand costurile generate de tranzactia respectiva.

Investitiile sunt clasificate fie ca fiind achizitionate pentru interese de participare, fie ca titluri de portofoliu disponibile pentru vanzare si sunt evaluate ulterior la data bilantului la valoarea justa. Cand actiunile sunt detinute pentru a fi comercializate, castigurile si pierderile care rezulta din modificarea valorii juste sunt incluse in contul de profit si pierdere al perioadei respective. Pentru investitiile disponibile pentru vanzare, castigurile si pierderile care rezulta din modificarea valorii juste sunt recunoscute in conturile de capital, pana cand acea investitie este scoasa din evidenta sau este considerata ca fiind depreciata, castigul sau pierderea recunoscuta initial in conturile de capital fiind inclusa in contul de profit si pierdere al perioadei.

2. SUMARUL PRINCIPALELOR POLITICI CONTABILE (continuare)

j) Leasing

Leasingurile sunt considerate financiare atunci cand riscurile si beneficiile aferente dreptului de proprietate trec asupra utilizatorului. Toate celelalte forme de leasing sunt considerate operationale. Grupul detine active in baza unor contracte de leasing financiar, inregistrate ca active la valoarea justa de la data achizitiei. In corespondenta, datoria catre locator este inclusa in bilant si evidentiata ca o obligatie aferenta leasingului financiar. Costurile financiare, reprezentand diferenta dintre angajamentele totale legate de leasing si valoarea justa a activelor achizitionate sunt reflectate in contul de profit si pierdere consolidat pe intreaga durata a contractului.

k) Stocuri

Stocurile sunt evaluate la valoarea minima dintre cost si valoarea realizabila neta, dupa ajustarile de valoare privind stocurile depreciate. Valoarea neta realizabila este pretul de vanzare estimat a fi obtinut, in mod obisnuit, mai putin costurile de finalizare, de comercializare si distributie. Costul stocurilor cuprinde costul de achizitie si alte costuri generate pentru a aduce stocurile la locatia si starea prezenta si este calculat prin metoda costului mediu ponderat pentru toate stocurile.

l) Creante comerciale

Creantele sunt prezentate la valoarea nominala, mai putin ajustarile de valoare pentru clienti incerti.

m) Numerar si echivalente de numerar

Numerarul include disponibilitatile din casa, disponibilul din banci si cecurile in curs de incasare. Echivalentele de numerar sunt reprezentate de plasamente pe termen scurt, investitii lichide cu grad ridicat de convertibilitate, avand termen scadent de trei luni sau mai putin de la data achizitiei si care nu presupun un risc ridicat de devalorizare.

n) Tranzactii in valuta

Grupul converteste tranzactiile si soldurile in valuta in moneda functionala, prin aplicarea cursului de schimb dintre moneda functionala si valuta straina valabil la data tranzactiei. Diferentele de curs valutar rezultate din stingerea activelor si datoriilor monetare sau din raportarea lor la cursuri diferite de cele la care au fost initial inregistrate in timpul perioadei sau raportate in situatiile financiare precedente sunt inregistrate in contul de profit si pierdere consolidat in perioada in care apar. Moneda functionala care a stat la baza intocmirii situatiilor financiare este USD.

Moneda RON este folosita numai ca moneda de prezentare a informatiilor in USD, conform Standardelor Internationale de Raportare Financiara. Toate informatiile in RON au fost obtinute inmultind valorile in USD cu cursul de schimb USD/RON = 2,3246 valabil pe 30 iunie 2007.

o) Recunoasterea veniturilor

Veniturile sunt recunoscute cand este probabil ca beneficiile economice asociate cu tranzactia sa fie inregistrate de companie si valoarea venitului sa poata fi masurata in mod credibil.

Vanzarile de bunuri sunt inregistrate, mai putin taxele de vanzare (accize, taxe de drumuri si alte taxe similare), TVA si discounturi, cand livrarea a avut loc si transferul de riscuri si beneficii a fost finalizat.

Veniturile din prestarile de servicii sunt recunoscute atunci cand serviciile au fost prestate.

Veniturile din dobanzi sunt recunoscute periodic, pe baza principalului si utilizandu-se rata dobanzii aplicabila.

Veniturile din dividende aferente investitiilor sunt recunoscute cand s-au stabilit drepturile actionarilor de a incasa dividende.

2. SUMARUL PRINCIPALELOR POLITICI CONTABILE (continuare)

p) Imprumuturi

Imprumuturile sunt recunoscute initial la nivelul sumelor obtinute. Costurile tranzactiei legate de aceste imprumuturi sunt inregistrate in contul de profit si pierdere in perioada in care s-au materializat. In perioadele ulterioare, imprumuturile sunt prezentate la costurile amortizate, care rezulta din metoda ratei dobanzii efective. Orice diferenta care rezulta intre valoarea incasata (net de costurile tranzactiei) si valoarea de rascumparare este inregistrata in contul de profit si pierdere consolidat pe perioada imprumuturilor. Comisiunile bancare sunt contabilizate pe baza principiului contabilitatii de angajamente.

q) Cheltuieli cu pensiile

Grupul a efectuat plati la fondul de pensii al statului pentru personalul angajat de Grup in perioada de raportare. Grupul nu are alte datorii cu privire la pensiile angajatilor sai.

r) Impozitul pe profit

Impozitul pe profit cuprinde impozitul curent si amanat. Impozitul curent are ca baza de calcul rezultatele perioadei respective, ajustate cu cheltuieli nedeductibile si venituri neimpozabile. Este calculat folosind ratele de impozitare care au fost stabilite prin lege la data bilantului.

Impozitul pe profitul amanat este impozitul estimat a fi platibil sau recuperabil pentru diferentele dintre valoarea contabila neta a activelor si datoriilor din situatiile financiare si baza impozabila corespunzatoare utilizata in calculul profitului impozabil, si este evidentiata folosind metoda datoriei bilantiere. Datoriile cu impozitul pe profitul amanat sunt, in general, recunoscute pentru toate diferentele temporale impozabile si creantele cu impozitul pe profitul amanat sunt recunoscute numai in masura in care este probabil ca sa existe profituri impozabile pentru care sa poata fi utilizate diferentele temporale deductibile.

Astfel de creante si datorii nu sunt recunoscute daca diferentele temporare provin din fondul comercial (sau fondul comercial negativ) sau din recunoasterea initiala (alta decat intr-o combinatie de intreprinderi) a creantelor si datoriilor rezultate dintr-o tranzactie care nu afecteaza nici profitul impozabil nici profitul contabil.

Datoriile legate de impozitul pe profitul amanat sunt recunoscute pentru diferentele temporale care rezulta din investitiile in subsidiare si parti afiliate si interese in joint ventures, cu exceptia cazului in care grupul poate sa controleze anulara diferentelor temporare si este probabil ca diferentele temporare sa nu fie anulate intr-o perioada de timp care poate fi estimata.

Valoarea contabila a creantelor cu impozitul pe profitul amanat este revizuita la data fiecarui bilant si este redusa, in cazul in care nu mai este probabil sa existe un profit impozabil suficient pentru recuperarea in totalitate sau partiala a creantei.

Impozitul pe profitul amanat este calculat la rata de impozitare care se estimeaza ca se va aplica in perioada in care datoria este stinsa sau creanta realizata. Impozitul pe profitul amanat este inregistrat (debiteaza sau crediteaza) contul de profit si pierdere consolidat, cu exceptia cazurilor in care se refera la elemente care sunt debitate sau creditate direct in conturile de capitaluri, in acest caz si impozitul pe profitul amanat este inregistrat in corespondenta cu conturi de capitaluri.

Creantele si datoriile legate de impozitul pe profitul amanat sunt compensate intre ele atunci cand sunt legate de impozitul pe profit perceput de aceeasi autoritate fiscala si Grupul intentioneaza sa-si stinga creantele si datoriile fiscale curente la nivel net.

s) Dividende

Dividendele sunt inregistrate in anul in care au fost aprobate de actionari.

2. SUMARUL PRINCIPALELOR POLITICI CONTABILE (continuare)

t) Instrumente financiare

Activele si datoriile financiare sunt inregistrate in bilantul Grupului atunci cand Grupul devine parte contractuala a prevederilor instrumentului.

Activele financiare ale Grupului includ numerarul si echivalentele de numerar, creantele comerciale si alte investitii pe termen lung. Datoriile financiare includ obligatiile de leasing financiar, imprumuturi bancare purtatoare de dobanzi si overdrafturi, precum si datoriile comerciale si alte datorii. Pentru fiecare element, politicile contabile privind recunoasterea si masurarea acestor elemente sunt prezentate in aceasta nota. Managementul considera ca valoarea justa a acestor instrumente aproximeaza valoarea lor contabila.

Instrumentul hibrid este considerat un instrument compus, avand o componenta de datorie si o componenta de capitaluri. La data emiterii acestui instrument financiar hibrid, valoarea justa a instrumentului este estimata. Diferenta de valoare care depaseste 10% este considerata a reprezenta stingerea datoriei vechi si emiteria unei noi datorii. Aceste diferente sunt inregistrate in contul de profit si pierdere consolidat.

La data emiterii, valoarea justa a componentei de datorii este estimata folosind valoarea prezenta a dobanzii de plata privind hibridul, s.a. EURIBOR + 1.5%. Diferenta dintre valoarea justa a componentei de datorie si valoarea justa a obligatiunii este tratata ca si o componenta de capital.

Cheltuiiala cu dobanda aferenta partii de datorie este calculata la partea de datorie a instrumentului, folosind rata dobanzii de referinta a pietei pentru datorii similare neconvertibile. Diferenta dintre aceasta valoare si dobanda platita este adaugata la valoarea contabila a instrumentului.

Instrumentele financiare sunt clasificate in datorii sau capitaluri in functie de substanta contractului care sta la baza lor. Dobanda, dividendele, castigurile sau pierderile privind un instrument financiar clasificat ca si datorie, sunt inregistrate ca si cheltuieli sau venituri. Distribuirea catre detinatorii instrumentelor financiare clasificate drept capitaluri este inregistrata direct in capitaluri. Instrumentele financiare sunt ofsetate atunci cand Grupul are un drept legal de ofseta sau intentioneaza sa ofseteze fie pe o baza neta sau sa realizeze atat activul cat si datoria simultan.

u) Active si datorii contingente

Datoriile contingente nu sunt inregistrate in situatiile financiare consolidate. Acestea sunt prezentate, cu exceptia cazului in care posibilitatea iesirii de resurse ce implica beneficii economice este redusa. Activele contingente nu sunt inregistrate in situatiile financiare, dar sunt prezentate atunci cand o intrare de beneficii economice este probabila.

v) Reclasificari

Anumite elemente din situatiile financiare consolidate emise anterior au fost reclasificate pentru a se conforma prezentarii situatiilor financiare de la data de 30 iunie 2007.

ROMPETROL RAFINARE S.A.
NOTE LA SITUATIILE FINANCIARE CONSOLIDATE
NEAUDITATE LA 30 Iunie 2007
(toate sumele sunt exprimate in USD iar RON numai ca moneda de prezentare)

3. IMOBILIZARI NECORPORALE
Sume exprimate in USD

USD	<u>Programe informaticice si licente</u>	<u>Alte</u>	<u>Imobilizari necorporale in curs</u>	<u>Total</u>
Cost				
Sold initial la 1 ianuarie 2006	6.917.308	1.953.837	2.097.517	10.968.662
Cresteri	794.363	326.789	708.033	1.829.185
Reduceri	<u>(10.773)</u>	<u>(57.640)</u>	-	<u>(68.413)</u>
Sold final la 31 decembrie 2006	7.700.898	2.222.986	2.805.550	12.729.434
Cresteri	133.124	104.546	94.713	332.383
Reduceri	<u>(5.736)</u>	-	<u>(43.863)</u>	<u>(49.599)</u>
Sold final la 30 iunie 2007	7.828.286	2.327.532	2.856.400	13.012.218
Amortizare cumulata				
Sold initial la 1 ianuarie 2006	(4.478.300)	(922.417)	-	(5.400.717)
Amortizare inregistrata in cursul anului	(1.019.341)	(623.455)	-	(1.642.796)
Amortizarea aferenta imobilizarilor scoase din evidenta	<u>7.997</u>	-	-	<u>7.997</u>
Sold final la 31 decembrie 2006	(5.489.644)	(1.545.872)	-	(7.035.516)
Amortizare inregistrata in cursul anului	(550.106)	(183.831)	-	(733.937)
Amortizarea aferenta imobilizarilor scoase din evidenta	<u>5.736</u>	-	-	<u>5.736</u>
Sold final la 30 iunie 2007	(6.034.014)	(1.729.703)	-	(7.763.717)
Valoare contabila neta				
La data de 1 ianuarie 2007	<u>2.211.254</u>	<u>677.114</u>	<u>2.805.550</u>	<u>5.693.918</u>
La data de 30 iunie 2007	<u>1.794.272</u>	<u>597.829</u>	<u>2.856.400</u>	<u>5.248.501</u>

Sume exprimate in moneda de prezentare RON

RON	<u>Programe informaticice si licente</u>	<u>Alte</u>	<u>Imobilizari necorporale in curs</u>	<u>Total</u>
Cost				
Sold initial la 1 ianuarie 2006	16.079.974	4.541.889	4.875.888	25.497.751
Cresteri	1.846.576	759.654	1.645.894	4.252.124
Reduceri	<u>(25.043)</u>	<u>(133.990)</u>	-	<u>(159.033)</u>
Sold final la 31 decembrie 2006	17.901.507	5.167.553	6.521.782	29.590.842
Cresteri	309.460	243.028	220.170	772.658
Reduceri	<u>(13.334)</u>	-	<u>(101.964)</u>	<u>(115.298)</u>
Sold final la 30 iunie 2007	18.197.633	5.410.581	6.639.988	30.248.202
Amortizare cumulata				
Sold initial la 1 ianuarie 2006	(10.410.256)	(2.144.251)	-	(12.554.507)
Amortizare inregistrata in cursul anului	(2.369.560)	(1.449.283)	-	(3.818.843)
Amortizarea aferenta imobilizarilor scoase din evidenta	<u>18.590</u>	-	-	<u>18.590</u>
Sold final la 31 decembrie 2006	(12.761.226)	(3.593.534)	-	(16.354.760)
Amortizare inregistrata in cursul anului	(1.278.776)	(427.334)	-	(1.706.110)
Amortizarea aferenta imobilizarilor scoase din evidenta	<u>13.334</u>	-	-	<u>13.334</u>
Sold final la 30 iunie 2007	(14.026.668)	(4.020.868)	-	(18.047.536)
Valoare contabila neta				
La data de 1 ianuarie 2007	<u>5.140.281</u>	<u>1.574.019</u>	<u>6.521.782</u>	<u>13.236.082</u>
La data de 30 iunie 2007	<u>4.170.965</u>	<u>1.389.713</u>	<u>6.639.988</u>	<u>12.200.666</u>

ROMPETROL RAFINARE S.A.
NOTE LA SITUATIILE FINANCIARE CONSOLIDATE
NEAUDITATE LA 30 Iunie 2007
(toate sumele sunt exprimate in USD iar RON numai ca moneda de prezentare)

4. FOND COMERCIAL

La 31 decembrie 2003, Grupul a primit drept contributie in natura in cadrul lui Rompetrol Rafinare un procent de 100% din Compania Romoil. Evaluarea fondului comercial rezultat din combinatia de firme este prezentata mai jos. Evaluarea aportului a fost facuta de Ernst & Young, o societate de evaluare specializata.

La 31 decembrie 2004, Grupul a primit drept contributie in natura in cadrul lui Rompetrol Rafinare un procent de 100% din Compania Rompetrol Downstream. Evaluarea fondului comercial rezultat din combinatia de firme este prezentata mai jos. Evaluarea aportului a fost facuta de Ernst & Young, o societate de evaluare specializata.

	USD	<u>Fond comercial USD</u>	RON	<u>Fond comercial RON</u>
<u>Achizitia societatii Romoil la data de 31 decembrie 2003</u>		46.483.142		108.054.712
Costul achizitiei:	48.333.487		112.356.024	
<i>reprezentand:</i>				
Aport in natura la capitalul social al Rompetrol SA si Rompetrol Downstream SA	48.333.487		112.356.024	
Participatie 100% la valoarea justa a activelor nete din care:	1.850.345		4.301.312	
Active imobilizate	22.163.584		51.521.467	
Active curente, altele decat numerar si echivalente de numerar	13.890.164		32.289.075	
Numerar si echivalente de numerar	987.637		2.295.861	
Datorii pe termen lung	(4.680.257)		(10.879.725)	
Datorii curente	(30.510.783)		(70.925.366)	
Vanzarea ulterioara a 3.4% din participatia detinuta in Romoil in iunie 2004		(1.580.427)		(3.673.861)
<u>Achizitia societatii Rompetrol Downstream la data de 31 decembrie 2004</u>		53.692.479		124.813.537
Costul achizitiei:	112.644.986		261.854.534	
<i>reprezentand:</i>				
Convertirea datoriilor catre Rompetrol Financial Group	112.644.986		261.854.534	
Participatie 100% la valoarea justa a activelor nete din care:	58.952.507		137.040.998	
Active imobilizate	123.431.774		286.929.502	
Active curente, altele decat numerar si echivalente de numerar	37.682.313		87.596.305	
Numerar si echivalente de numerar	1.642.562		3.818.300	
Datorii pe termen lung	(18.080.005)		(42.028.780)	
Datorii Curente	(85.724.137)		(199.274.329)	
Fondul comercial consolidat la 31 decembrie 2004		<u>98.595.194</u>		<u>229.194.388</u>
Achizitia ulterioara a 2.39% din societatea Romoil		1.760.593		4.092.674
Fondul comercial consolidat la 31 decembrie 2005 si 2006 si 30 iunie 2007		<u>100.355.787</u>		<u>233.287.062</u>

Revizuirea valorii fondului comercial la 30 iunie 2007 nu a indicat ajustari de valoare prin depreciere.

ROMPETROL RAFINARE S.A.
NOTE LA SITUATIILE FINANCIARE CONSOLIDATE
NEAUDITATE LA 30 IUNIE 2007
(toate sumele sunt exprimate in USD iar RON numai ca moneda de prezentare)

5. IMOBILIZARI CORPORALE

Sume exprimate in USD

USD	<u>Terenuri si cladiri</u>	<u>Instalatii si echipamente</u>	<u>Autovehicule si altele</u>	<u>Imobilizari corporale in curs</u>	<u>Total</u>
Valoare contabila neta la 1 ianuarie 2006	<u>371.764.574</u>	<u>135.044.928</u>	<u>32.761.050</u>	<u>117.103.507</u>	<u>656.674.059</u>
Achizitii	42.747.507	83.675.952	20.810.291	78.020.726	
Iesiri/Transferuri	<u>244.658</u>	<u>(1.681.283)</u>	<u>(2.307.052)</u>	<u>(101.593.241)</u>	<u>(105.336.918)</u>
Miscare in an	42.992.165	81.994.669	18.503.239	(23.572.515)	119.917.558
Amortizarea inregistrata in cursul anului	(21.233.245)	(29.450.695)	(8.744.315)	-	(59.428.255)
Amortizarea aferenta activelor cedate	524.173	331.394	1.114.131	-	1.969.698
Amortizarea cumulata	<u>(20.709.072)</u>	<u>(29.119.301)</u>	<u>(7.630.184)</u>	-	<u>(57.458.557)</u>
Venituri din ajustari pentru deprecierea imobilizarilor corporale	<u>5.258.543</u>	<u>7.914.945</u>	=	<u>(217.908)</u>	<u>12.955.580</u>
Valoare contabila neta la 31 decembrie 2006	399.306.210	195.835.241	43.634.105	93.313.084	732.088.640
Achizitii	20.688.265	4.362.761	8.731.448	40.082.798	73.865.272
Iesiri/Transferuri	<u>(1.279.889)</u>	<u>(1.313.627)</u>	<u>(2.240.006)</u>	<u>(19.824.066)</u>	<u>(24.657.588)</u>
Miscare in an	19.408.376	3.049.134	6.491.442	20.258.732	49.207.684
Amortizarea inregistrata in cursul anului	(11.634.062)	(15.310.331)	(5.673.515)	-	(32.617.908)
Amortizarea aferenta activelor cedate	4.938	557.294	743.327	-	1.305.559
Amortizarea cumulata	<u>(11.629.124)</u>	<u>(14.753.037)</u>	<u>(4.930.188)</u>	-	<u>(31.312.349)</u>
Valoarea contabila neta la 30 iunie 2007	<u>407.085.462</u>	<u>184.131.338</u>	<u>45.195.359</u>	<u>113.571.816</u>	<u>749.983.975</u>

ROMPETROL RAFINARE S.A.
NOTE LA SITUATIILE FINANCIARE CONSOLIDATE
NEAUDITATE LA 30 Iunie 2007
 (toate sumele sunt exprimate in USD iar RON numai ca moneda de prezentare)

5. IMOBILIZARI CORPORALE (continuare)

Sume exprimate in moneda de prezentare RON

RON	<u>Terenuri si cladiri</u>	<u>Instalatii si echipamente</u>	<u>Autovehicule si altele</u>	<u>Imobilizari corporale in curs</u>	<u>Total</u>
Valoare contabila neta la 1 ianuarie 2006	<u>864.203.929</u>	<u>313.925.440</u>	<u>76.156.337</u>	<u>272.218.812</u>	<u>1.526.504.518</u>
Achizitii	99.370.855	194.513.118	48.375.602	181.366.980	523.626.555
Iesiri/Transferuri	<u>568.732</u>	<u>(3.908.310)</u>	<u>(5.362.973)</u>	<u>(236.163.648)</u>	<u>(244.866.199)</u>
Miscare in an	99.939.587	190.604.808	43.012.629	(54.796.668)	278.760.356
Amortizarea inregistrata in cursul anului	(49.358.801)	(68.461.086)	(20.327.035)	-	(138.146.922)
Amortizarea aferenta activelor cedate	1.218.493	770.358	2.589.909	-	4.578.760
Amortizarea cumulata	<u>(48.140.308)</u>	<u>(67.690.728)</u>	<u>(17.737.126)</u>	-	<u>(133.568.162)</u>
Venituri din ajustari pentru deprecierea imobilizarilor corporale	<u>12.224.009</u>	<u>18.399.081</u>	-	<u>(506.549)</u>	<u>30.116.541</u>
Valoare contabila neta la 31 decembrie 2006	928.227.217	455.238.601	101.431.840	216.915.595	1.701.813.253
Achizitii	48.091.941	10.141.674	20.297.124	93.176.472	171.707.211
Iesiri/Transferuri	<u>(2.975.230)</u>	<u>(3.053.657)</u>	<u>(5.207.118)</u>	<u>(46.083.024)</u>	<u>(57.319.029)</u>
Miscare in an	45.116.711	7.088.017	15.090.006	47.093.448	114.388.182
Amortizarea inregistrata in cursul anului	(27.044.541)	(35.590.395)	(13.188.653)	-	(75.823.589)
Amortizarea aferenta activelor cedate	<u>11.479</u>	<u>1.295.486</u>	<u>1.727.938</u>	-	<u>3.034.903</u>
Amortizarea cumulata	<u>(27.033.062)</u>	<u>(34.294.909)</u>	<u>(11.460.715)</u>	-	<u>(72.788.686)</u>
Valoarea contabila neta la 30 iunie 2007	<u>946.310.866</u>	<u>428.031.709</u>	<u>105.061.131</u>	<u>264.009.043</u>	<u>1.743.412.749</u>

Imobilizarile in curs reprezinta in principal cheltuieli de capital ale segmentelor de rafinare si petrochimie si se vor finaliza in cel mult urmatoorii 1-2 ani.

Valoarea contabila neta a autovehiculelor Grupului cuprinde si active detinute in leasing financiar in valoare de 19,6 milioane USD (45,56 milioane RON) la 30.06.2007 si 13,5 milioane USD (34,66 milioane RON) la 31.12.2006.

Grupul a gajat cladiri, echipamente si instalatii in vederea garantarii facilitatilor bancare in valoare aproximativa de 268 milioane USD (623 milioane RON) la 30.06.2007 si 269,2 milioane USD (625,78 milioane RON) la 31.12.2006.

In valoarea cladirilor, echipamentelor si instalatiilor sunt incluse 30 milioane USD (69,7 milioane RON), 30,8 milioane USD (71,59 milioane RON) la 2006, reprezentand valoarea contabila neta a Rafinarii Vega.

ROMPETROL RAFINARE S.A.
NOTE LA SITUATIILE FINANCIARE CONSOLIDATE
NEAUDITATE LA 30 Iunie 2007
(toate sumele sunt exprimate in USD iar RON numai ca moneda de prezentare)

6. IMOBILIZARI FINANCIARE (INVESTITII)

a) Investitii in filialele consolidate

Detalii privind filialele consolidate la 30 iunie 2007 si 31 decembrie 2006 este dupa cum urmeaza:

<u>Societate</u>	<u>Domeniu de activitate</u>	<u>Participare efectiva la 30 iunie 2007</u>	<u>Control la 30 iunie 2007</u>	<u>Participare efectiva la 31 decembrie 2006</u>	<u>Control la 31 decembrie 2006</u>
Rompetrol Downstream S.A.	Vanzari de carburanti en detail	100,00%	100,00%	100,00%	100,00%
Rom Oil S.A.	Vanzari de carburanti en gros	100,00%	100,00%	100,00%	100,00%
Rompetrol Logistics S.A.	Transport carburanti	60,34%	60,34%	60,34%	60,34%
Rompetrol Petrochemicals S.R.L.	Fabricarea produselor petrochimice Servicii de transport pentru clienti corporativi	100,00%	100,00%	100,00%	100,00%
Eurojet S.A.		60,28%	99,70%	60,28%	99,70%
Rompetrol Quality Control S.A.	Analize produse petroliere	100,00%	100,00%	100,00%	100,00%
Rompetrol Gas	Vanzari de gaze petroliere lichefiate	60,34%	100,00%	0,00%	0,00%

Dreptul efectiv de proprietate al Grupului ia in considerare participarea indirecta ponderata cu gradul de detinere de catre Grup a actionarului indirect si acest procent este folosit in consolidare, in timp ce controlul unei entitati ia in considerare intregul interes controlat direct si indirect.

b) Alte investitii

	<u>30 Iunie 2007</u> <u>USD</u>	<u>31 Decembrie 2006</u> <u>USD</u>	<u>30 Iunie 2007</u> <u>RON</u>	<u>31 Decembrie 2006</u> <u>RON</u>
Bursa Maritima de Marfuri	257.312	257.312	598.147	598.147
Alte investitii	45.779	45.779	106.418	106.418
Total	<u>303.091</u>	<u>303.091</u>	<u>704.565</u>	<u>704.565</u>

Alte investitii se refera la investitii in companii din Romania, detinute pe termen lung, pentru potentialul de crestere. Aceste investitii sunt prezentate la cost deoarece nu au avut miscari semnificative in 2006 si 2007.

ROMPETROL RAFINARE S.A.
NOTE LA SITUATIILE FINANCIARE CONSOLIDATE
NEAUDITATE LA 30 Iunie 2007
(toate sumele sunt exprimate in USD iar RON numai ca moneda de prezentare)

7. STOCURI, NET

	<u>30 Iunie 2007</u>	<u>31 Decembrie</u> <u>2006</u>	<u>30 Iunie 2007</u>	<u>31 Decembrie 2006</u>
	USD	USD	RON	RON
Titei si alte materii prime	59.573.607	61.151.974	138.484.807	142.153.879
Produce finite	95.881.555	65.589.915	222.886.263	152.470.316
Productie in curs de executie	28.276.452	21.422.049	65.731.440	49.797.695
Alte materiale consumabile	8.064.671	8.074.009	18.747.134	18.768.841
Marfuri	10.440.562	19.454.105	24.270.130	45.223.012
Piese de schimb	5.364.024	5.373.994	12.469.210	12.492.386
Alte stocuri	6.886.142	7.522.207	16.007.526	17.486.122
Ajustari pentru deprecierea stocurilor	(3.528.593)	(11.263.990)	(8.202.567)	(26.184.271)
	<u>210.958.420</u>	<u>177.324.263</u>	<u>490.393.943</u>	<u>412.207.980</u>

Stocurile de produse finite cuprind in principal produse finite petroliere si petrochimice. Miscarea ajustarii de valoare de mai sus este detaliata in Nota 19. Majoritatea stocurilor de materii prime si produse finite sunt gajate in vederea obtinerii de facilitati de finantare de la diverse institutii de credit (vezi si Notele 12 si 16).

8. CREANTE SI CHELTUIELI INREGISTRATE IN AVANS, NET

	<u>30 Iunie 2007</u>	<u>31 Decembrie</u> <u>2006</u>	<u>30 Iunie 2007</u>	<u>31 Decembrie</u> <u>2006</u>
	USD	USD	RON	RON
Creante comerciale	694.314.992	557.088.864	1.614.004.630	1.295.008.773
Avansuri platite furnizorilor	34.417.001	17.717.124	80.005.761	41.185.226
Debitori diversi	8.611.813	7.978.781	20.019.020	18.547.474
TVA de recuperat	9.291.513	17.562.351	21.599.051	40.825.441
Alte creante	18.176.518	8.299.354	42.253.134	19.292.678
Ajustari pentru deprecierea creantelor-clienti	(21.599.638)	(18.876.506)	(50.210.518)	(43.880.326)
	<u>743.212.199</u>	<u>589.769.968</u>	<u>1.727.671.078</u>	<u>1.370.979.266</u>

Miscarile ajustarilor pentru deprecierea creantelor sunt evidentiata in Nota 19.

Creante comerciale in valoare de 92,7 milioane USD (215,5 milioane RON), la 2006 acestea se ridicau la 41,9 milioane USD (97,40 milioane RON) sunt gajate in vederea obtinerii de facilitati de credit (vezi Notele 12 si 16).

9. CASA SI CONTURI LA BANCII

	<u>30 Iunie 2007</u>	<u>31 Decembrie</u> <u>2006</u>	<u>30 Iunie 2007</u>	<u>31 Decembrie 2006</u>
	USD	USD	RON	RON
Conturi la banci	18.270.934	19.457.226	42.472.613	45.230.268
Casa	2.618.501	2.216.353	6.086.967	5.152.134
Alte valori si avansuri de trezorerie	4.914.849	1.116.459	11.425.058	2.595.321
	<u>25.804.284</u>	<u>22.790.038</u>	<u>59.984.638</u>	<u>52.977.723</u>

ROMPETROL RAFINARE S.A.
NOTE LA SITUATIILE FINANCIARE CONSOLIDATE
NEAUDITATE LA 30 Iunie 2007
(toate sumele sunt exprimate in USD iar RON numai ca moneda de prezentare)

In conturile la banci sunt incluse aproximativ 1,5 milioane USD (3,5 milioane RON), la 31.12.2006 1,1 milioane USD (2,55 milioane RON), reprezentand cash colateral pentru anumite facilitati de credit (vezi Notele 12 si 16).

10. CAPITALUL SOCIAL

La 30 iunie 2007 si 31 decembrie 2006, capitalul social consta din 21.099.276.002 de actiuni ordinare, autorizate, emise si in intregime varsate cu o valoare nominala de 0,1 RON fiecare.

Structura actionariatului la 30 iunie 2007:

Actionari	Procent detinut (%)	Sume statutare in [RON]	Sume conform IFRS [USD]	Sume conform IFRS [RON]
The Rompetrol Group NV	50,59%	1.067.463.648	372.116.999	865.023.176
Rompetrol Financial Group S.R.L.	14,72%	310.608.308	108.273.616	251.692.848
Rompetrol S.A.	9,14%	192.846.630	67.229.677	156.282.107
Rompetrol Downstream S.A.	2,62%	55.180.217	19.271.527	44.798.592
Rompetrol Well Services S.A.	0,10%	2.198.030	735.554	1.709.869
Altii	22,83%	481.630.767	167.927.083	390.363.297
Total	100%	2.109.927.600	735.554.456	1.709.869.889

Structura actionariatului la 31 decembrie 2006

Actionari	Procent detinut (%)	Sume statutare in [RON]	Sume conform IFRS [USD]	Sume conform IFRS [RON]
The Rompetrol Group NV	50,59%	1.067.463.648	372.116.999	865.023.176
Rompetrol Financial Group S.R.L.	14,91%	314.660.058	109.671.169	254.941.599
Rompetrol S.A.	9,14%	192.846.630	67.229.677	156.282.107
Rompetrol Downstream S.A.	2,62%	55.180.217	19.271.527	44.798.592
Rompetrol Well Services S.A.	0,10%	2.198.030	735.554	1.709.869
Altii	22,63%	477.579.017	166.529.530	387.114.546
Total	100%	2.109.927.600	735.554.456	1.709.869.889

ROMPETROL RAFINARE S.A.
NOTE LA SITUATIILE FINANCIARE CONSOLIDATE
NEAUDITATE LA 30 Iunie 2007

(toate sumele sunt exprimate in USD iar RON numai ca moneda de prezentare)

11. INSTRUMENT FINANCIAR HIBRID

	<u>USD</u>	<u>EUR</u>	<u>RON</u>
Valoarea nominala a obligatiunilor emise	719.408.676	570.302.441	1.672.337.408
Minus:			
Componenta de capitaluri proprii	175.929.538	139.465.994	408.965.804
Diferenta dintre valoarea nominala si valoarea de piata a obligatiunilor	415.525.081	329.402.441	965.929.603
Componenta de datorie la data emisiunii	127.954.057	101.434.006	297.442.000
Dobanda acumulata 2003	3.598.703	2.852.831	8.365.545
Sold initial 2004	131.552.760	104.286.837	305.807.545
Plata cupon 2004	(27.436.013)	(22.258.904)	(63.777.756)
Dobanda acumulata 2004	14.553.928	11.710.162	33.832.061
Diferente de curs 2004	9.238.434	-	21.475.664
Sold final 2004	127.909.109	93.738.095	297.337.515
Plata cupon 2005	(26.636.411)	(21.717.117)	(61.919.001)
Dobanda acumulata 2005	12.423.987	9.960.696	28.880.800
Diferente de curs 2005	(16.695.968)	-	(38.811.447)
Sold final 2005	97.000.717	81.981.674	225.487.867
Plata cupon 2006	(38.056.462)	(30.037.829)	(88.466.052)
Dobanda acumulata 2006	24.716.896	19.490.493	57.456.896
Diferente de curs 2006	10.425.015	-	24.233.990
Sold final 2006	94.086.166	71.434.338	218.712.701
Dobanda acumulata 2007	14.399.028	10.819.729	33.471.980
Diferente de curs 2007	2.409.739	-	5.601.679
Sold final 2007	110.894.933	82.254.067	257.786.361
<i>clasificate in:</i>			
Portiune curenta	39.535.617	29.324.976	91.904.495
Portiune pe termen lung	71.359.316	52.929.091	165.881.866

Obligatiunile s-au emis in conformitate cu Ordonanta de urgenta ("OU") 118/2003 aprobata prin Legea 89/2005, prin conversia obligatiilor restante catre bugetul de stat, incluzand penalitati, in valoare totala de 2.177,7 milioane RON, in obligatiuni pe termen lung. In conformitate cu prevederile OU 118/Legea 89, valoarea nominala de 2.177,7 milioane RON a obligatiilor catre bugetul de stat este echivalenta cu 570,3 milioane EURO, folosind cursul de schimb dintre RON si EURO valabil in data de 30 septembrie 2003, de 3.8185 RON/EURO. Datoria este stabilita in EURO si s-a stabilit o rata fixa de conversie in actiuni a obligatiunilor.

Principalele prevederi ale documentelor de emisiune sunt:

- Obligatiunile (instrument financiar hibrid) sunt convertibile in actiuni la data scadenta la alegerea emitentului; aceasta alegere este confirmata irevocabil de catre Companie.
- Rata de conversie a fost stabilita (4,456 actiuni pentru un titlu de obligatiune) la data emisiunii pe baza unei formule care este influentata ulterior de divizari de actiuni. La 31 decembrie 2005 rata de conversie era de 954,56 actiuni pentru un titlu de obligatiune.
- Obligatiunile sunt denominate in EURO (un titlu de obligatiune are o valoare nominala de 25).
- Obligatiunile sunt scadente dupa 7 ani (30 septembrie 2010).
- Rata dobanzii este EURIBOR la 12 luni plus 1,5% p.a., platibila anual la sfarsitul perioadei.
- Obligatiunile sunt negarantate.

La data emiterii obligatiunilor in 2003, Grupul a angajat o banca de investitii independenta pentru a o ajuta in stabilirea valorii nominale a obligatiunilor. Folosind acest raport de evaluare, managementul a apreciat valoarea justa a obligatiunilor la emisiune ca fiind 240,9 milioane EURO. Deoarece diferenta

ROMPETROL RAFINARE S.A.
NOTE LA SITUATIILE FINANCIARE CONSOLIDATE
NEAUDITATE LA 30 Iunie 2007

(toate sumele sunt exprimate in USD iar RON numai ca moneda de prezentare)

dintre valoarea justa si valoarea nominala a obligatiunilor este mai mare de 10%, aceasta s-a considerat ca reprezentand stingerea datoriei si s-a inregistrat in contul de profit si pierdere al anului 2003.

In conformitate cu documentul de emisiune, Grupul, in calitate de emitent, are optiunea de a converti inainte de scadenta. Consiliul de Administratie al Societatii a decis in data de 14 noiembrie 2004 sa nu stinga obligatiile, ci sa le converteasca in actiuni in totalitate la scadenta.

12. IMPRUMUTURI PE TERMEN LUNG

	<u>30 Iunie 2007</u>	<u>31 Decembrie</u>	<u>30 Iunie 2007</u>	<u>31 Decembrie</u>
	USD	2006	RON	2006
		USD		RON
FMO	19.852.230	19.393.949	46.148.494	45.083.174
Imprumut pentru investitii in valoare de 15 mil. EUR, acordat Rompetrol Downstream SA, utilizat pentru construirea de statii distributie carburanti si achizitionarea de utilaje aferente. Rambursarea va fi facuta in 14 rate semi-anuale incepand cu aprilie 2008. Dobanda variabila EURIBOR 6 luni plus 2,75%. Imprumutul este garantat printr-un gaj asupra a 8 statii distributie carburanti				
Banca Comerciala Romana	9.000.000	19.000.000	20.921.400	44.167.400
Credit de investitii in valoare de 20 mil USD acordat catre Rompetrol Downstream, folosit pentru constructia de statii proprii si achizitie de echipament aferent statiilor. Plata se va face in 20 de rate egale incepand din Decembrie 2004. Garantat cu ipoteca asupra 7 statii si cu scrisoare de garantie emisa de Rompetrol Group NV. In cadrul acestui angajament compania trebuie sa ruleze cel putin 70% din incasari prin conturile deschise la BCR. Acest procent trebuie atins gradual, nefiind impus nici un termen limita.				
Piraeus	3.651.974	-	8.489.379	-
Credit de investitii in valoare de 15 mil EUR, acordat Rompetrol Downstream, utilizat pentru constructia de statii de alimentare cu carburant si achizitionarea echipamentului aferent. Plata se va face in rate lunare incepand cu Februarie 2009 pana in Februarie 2015. Garantia se va face cu ipoteca asupra statiilor care au fost finantate din credit. Dobanda este 3m EURIBOR + 3%.				
Banca Anglo-Romana	14.983.444	16.728.636	34.830.514	38.887.387
Facilitate pe termen lung pentru investitii acordata Rompetrol Petrochemicals (repornirea instalatiei de LDPE si modernizarea capacitatilor de depozitare si transport pentru etilena) pana la 12.7 Milioane EUR (suma initiala acordata in 10 Octombrie 2005 a fost de 16 Milioane USD; incepand cu 21 Iulie 2006, creditul a fost transformat in EUR); rata dobanzii: EURIBOR la 1 an + 2.5% p.a.; data scadenta: 10 Octombrie 2010; garantii: gaj pe bunurile prezente si viitoare apartinand instalatiei LDPE, cesiune pe incasarile viitoare din vanzarile de LDPE, gaj pe stocurile viitoare de LDPE.				

ROMPETROL RAFINARE S.A.
NOTE LA SITUATIILE FINANCIARE CONSOLIDATE
NEAUDITATE LA 30 Iunie 2007

(toate sumele sunt exprimate in USD iar RON numai ca moneda de prezentare)

	<u>30 Iunie 2007</u> USD	<u>31 Decembrie</u> <u>2006</u> USD	<u>30 Iunie 2007</u> RON	<u>31 Decembrie</u> <u>2006</u> RON
Banca Comerciala Romana Credit de investitii pe termen lung acordat Rompetrol Logistcis in valoare totala initiala de 10,11 milioane euro platibil in rate semestriale din Octombrie 2006 pana in Iunie 2011; garantiile aferente acestui credit sunt reprezentate de ipoteci pe terenuri si cladiri, precum si cesiune de contracte cu Rompetrol Downstream in 2007 si respectiv Rompetrol Rafinare in 2006	10.906.794	11.987.197	25.353.933	27.865.438
Banca Comerciala Romana Credit de investitii in valoare de 20 mil USD acordat Rompetrol Downstream, folosit pentru constructia de statii proprii si achizitie de echipament aferent statiilor. Plata se va face in 19 rate egale incepand din Noiembrie 2006. Dobanda este 3m LIBOR + 3,5%. Garantat cu ipoteca asupra a 6 statii, bilet la ordin emis de Rompetrol Group NV si cedarea de bunuri asupra contului curent deschis la BCR.	17.000.000	11.000.000	39.518.200	25.570.600
Unicredit Tiriac Bank Facilitate bancara pentru finantarea investitiilor acordat Romoil in valoare de 4 milioane USD, in urmatoarele conditii: scadenta: 15.07.2008; rata dobanzii: LIBOR 3M+3.85%;	1.250.000	1.750.000	2.905.750	4.068.050
VolksBank Romania S.A. Facilitate pe termen lung pentru investitii (echipamente & accesorii) pana la 1.6 Milioane EUR, cu rata dobanzii: EURIBOR la 1 luna + 3.45% p.a.; data scadenta: 17 Decembrie 2009; garantiile: echipamentele si accesoriile finantate, cesiune de creante.	1.099.775	1.289.265	2.556.537	2.997.025
Suma platibila intr-un an	(18.736.218)	(16.275.974)	(43.554.213)	(37.835.129)
Total	<u>59.007.999</u>	<u>64.873.073</u>	<u>137.169.994</u>	<u>150.803.945</u>

ROMPETROL RAFINARE S.A.
NOTE LA SITUATIILE FINANCIARE CONSOLIDATE
NEAUDITATE LA 30 Iunie 2007
(toate sumele sunt exprimate in USD iar RON numai ca moneda de prezentare)

12. IMPRUMUTURI PE TERMEN LUNG (continuare)

Creditele pe termen lung sunt rambursabile dupa cum urmeaza:

	<u>30 Iunie 2007</u>	<u>31 Decembrie 2006</u>	<u>30 Iunie 2007</u>	<u>31 Decembrie 2006</u>
	USD	USD	RON	RON
Sub un an	18.736.218	16.275.974	43.554.212	37.835.129
Dobanda aferenta imprumuturilor pe termen lung (sub un an)	-	-	-	-
Intre doi si cinci ani	59.007.999	64.873.073	137.169.994	150.803.945
Total	<u>77.744.217</u>	<u>81.149.047</u>	<u>180.724.206</u>	<u>188.639.074</u>

13. DATORII DE LEASING

	<u>30 Iunie 2007</u>	<u>31 Decembrie 2006</u>	<u>30 Iunie 2007</u>	<u>31 Decembrie 2006</u>
	USD	USD	RON	RON
Sume datorate pe o perioada mai mica de un an	6.789.980	4.511.046	15.783.988	10.486.378
Sume datorate pe o perioada mai mare de un an si mai mica de cinci ani	19.126.700	15.848.973	44.461.927	36.842.523
Total datorii leasing	25.916.680	20.360.019	60.245.915	47.328.901
Minus dobanda aferenta perioadelor viitoare	(5.221.209)	(1.290.321)	(12.137.223)	(2.999.479)
Valoarea actualizata a datoriilor cu leasingul financiar	<u>20.695.471</u>	<u>19.069.698</u>	<u>48.108.692</u>	<u>44.329.422</u>
Din care:				
Pe termen scurt	4.048.149	3.946.223	9.410.327	9.173.390
Pe termen lung	16.647.322	15.123.475	38.698.365	35.156.030
Total	<u>20.695.471</u>	<u>19.069.698</u>	<u>48.108.692</u>	<u>44.329.420</u>

Politica Grupului este de a achizitiona anumite vehicule in leasing financiar. In medie, contractele de leasing sunt incheiate pe 2-4 ani. La 30 iunie 2007, rata efectiva a dobanzii se situa intre 6% si 8%.

Datoriile privind leasingul sunt denominate in USD si EUR. Valoarea justa a obligatiilor Grupului privind datoriile de leasing este aproximativ la fel cu valoarea contabila ramasa. Obligatiile Grupului asumate prin contractele de leasing financiar sunt garantate prin activele aflate in leasing.

ROMPETROL RAFINARE S.A.
NOTE LA SITUATIILE FINANCIARE CONSOLIDATE
NEAUDITATE LA 30 Iunie 2007
 (toate sumele sunt exprimate in USD iar RON numai ca moneda de prezentare)

14. DATORII SI CREANTE PRIVIND IMPOZITUL PE PROFIT AMANAT

Miscarea in pozitia Grupului cu privire la impozitul pe profit amanat este dupa cum urmeaza:

	<u>30 Iunie 2007</u> USD	<u>31 Decembrie</u> <u>2006</u> USD	<u>30 Iunie 2007</u> RON	<u>31 Decembrie</u> <u>2006</u> RON
Datorie privind impozitul pe profit amanat la 1 ianuarie 2007	(824.478)	1.298.102	(1.916.581)	3.017.568
Cheltuiala /(credit) cu impozitul pe profit amanat in anul curent	-	(2.122.580)	-	(4.934.149)
Datorie / (creanta) privind impozitul pe profit amanat la 30 iunie 2007	<u>(824.478)</u>	<u>(824.478)</u>	<u>(1.916.581)</u>	<u>(1.916.581)</u>

Companiile din Grup detin rezerve din reevaluare si alte rezerve care sunt impozabile in momentul distribuirii, lichidarii sau fuziunii cu alte companii. Nu s-a constituit vreun provizion in acest sens privind impozitul pe profitul amanat deoarece Grupul nu intentioneaza sa utilizeze aceste rezerve.

Vezi si nota 21 pentru detalii privind rata impozitului pe profit si alte aspecte.

15. DATORII COMERCIALE SI ALTE DATORII

	<u>30 Iunie 2007</u> USD	<u>31</u> <u>Decembrie</u> <u>2006</u> USD	<u>30 Iunie 2007</u> RON	<u>31 Decembrie</u> <u>2006</u> RON
Datorii comerciale	379.633.632	302.407.269	882.496.341	702.975.938
Avansuri primite de la clienti	50.713.498	38.593.601	117.888.597	89.714.685
Datorii cu personalul si asigurari sociale	10.786.622	5.197.932	25.074.582	12.083.113
Datorii fiscale	114.435.138	86.747.401	266.015.922	201.653.008
Alte datorii	21.043.718	4.827.862	48.918.227	11.222.848
Total	<u>576.612.608</u>	<u>437.774.065</u>	<u>1.340.393.669</u>	<u>1.017.649.592</u>

ROMPETROL RAFINARE S.A.
NOTE LA SITUATIILE FINANCIARE CONSOLIDATE
NEAUDITATE LA 30 Iunie 2007
(toate sumele sunt exprimate in USD iar RON numai ca moneda de prezentare)

16. IMPRUMUTURI PE TERMEN SCURT

	<u>30 Iunie 2007</u>	<u>31 Decembrie</u>	<u>30 Iunie 2007</u>	<u>31 Decembrie</u>
	<u>USD</u>	<u>2006</u>	<u>RON</u>	<u>2006</u>
		<u>USD</u>		<u>RON</u>
Unicredit Tiriac Bank	83.018.748	79.297.152	192.985.382	184.334.160
Credit furnizor de tip revolving, acordat Rompetrol Rafinare, pentru importul de titei, in valoare de 110.000.000 USD, cu scadenta pe 15 iunie 2007 (maturitatea finala: 75 zile dupa aceasta data) (creditul initial: 85.000.000 USD, scadenta 23.05.2005), rata dobanzii: LIBOR + 2.95%; creditul a fost reînnoit pe 13.07.2007 pana pe 25.06.2008; garantie reala mobiliara asupra titetiului si alte produse finite (gaj asupra stocurilor prezente si viitoare); gaj pe cont curent; cesiune asupra creantelor ce decurg din contracte de import si export; cesiune polita de asigurare				
Raiffeisen Bank Romania S.A.	26.708.359	19.299.597	62.086.251	44.863.843
Facilitate de credit revolving pe termen scurt acordat Rompetrol Petrochemicals pentru nevoi de capital de lucru pana la 22 Milioane EUR, inclusiv instrumente de credit (scrisori de garantie si acreditive), (in anul precedent suma finantata a fost de 11 Milioane USD iar pentru instrumente de credit (scrisori de garantie) a fost de 16 Milioane USD; incepand cu 28 Februarie 2006, creditul a fost transformat in EUR), data scadenta: 31 Decembrie 2007- Cash si 15 Decembrie 2007-Non cash; garantii: gaj pe stocuri, cesiune de creante, ipoteca pe cladiri.				
BRD	13.727.357	17.859.396	31.910.614	41.515.952
Facilitate de finantare pentru emiterea de acreditive acordat Rompetrol Rafinare pentru importul de titei, in valoare de 65.000.000 USD, cu scadenta prelungita pana la 31.07.2007 (valoare initiala: 45.000.000 USD), rata dobanzii LIBOR + 2.75% p.a., garantii: The Rompetrol Group NV ;garantie reala mobiliara asupra unui depozit bancar; cesiune polita asigurare; garantie reala mobiliara asupra titeiului si produse finite; gaj pe cont curent si pe viitoare incasari:BO				
CitiBank	15.000.000	15.000.000	34.869.000	34.869.000
a) Facilitate Working Capital pentru 10 mil USD folosita de Rompetrol Downstream impreuna cu Romoil. Plata se face la 3 luni dupa tragere, dobanda fiind 3m LIBOR + 2,3% pe an. Garantat cu ipoteca asupra contului curent, a incasarilor si scrisoare de garantie de la Rompetrol Group NV si 3 bilete la ordin emise de fiecare companie in favoarea bancii. b) Facilitate Working Capital pentru 10 mil USD. Plata se face la 6 luni dupa tragere, dobanda fiind 6m LIBOR + 2,5% pe an. Garantat cu ipoteca asupra contului curent, a incasarilor si scrisoare de garantie de la Rompetrol Group NV si 3 bilete la ordin emise de fiecare companie in favoarea bancii.				

ROMPETROL RAFINARE S.A.
NOTE LA SITUATIILE FINANCIARE CONSOLIDATE
NEAUDITATE LA 30 Iunie 2007

(toate sumele sunt exprimate in USD iar RON numai ca moneda de prezentare)

	<u>30 Iunie 2007</u> USD	<u>31 Decembrie</u> <u>2006</u> USD	<u>30 Iunie 2007</u> RON	<u>31</u> <u>Decembrie</u> <u>2006</u> RON
Unicredit Tiriac Bank	0	12.393.085	0	28.808.965
<p>Descoperit de cont acordat Romoil avand ca scop finantarea capitalului de lucru, in valoare de 32 mil. RON, in urmatoarele conditii: scadenta: 15 iunie 2007; dobanda: ON BNR+3%; garantii: gaj pe stocurile de produse petroliere detinute de debitor si cesionarea politelor de asigurare a stocurilor de produse petroliere; cesionarea contractelor comerciale agreate de catre creditor; ipoteca pe 3 statii distributie carburanti, (Comamic, Alba Iulia, Deva) detinute de Rompetrol Downstream SA; ipoteca pe depozitele din Arad, Craiova, Mogosoaia ; ipoteca pe cladirea si terenul amplasat in Bucuresti, Calea Victoriei 222 detinute de Rompetrol SA.</p>				
Banca Transilvania	13.550.718	12.268.266	31.499.999	28.518.811
<p>Credit pentru activitatea curenta de exploatare, in valoare de 31.500.000 RON, acordat Rompetrol Rafinare, data scadentei 16.05.2005, prelungita prin acte aditionale pana la 06.11.2007 rata dobanzii: 11,5% p.a. : garantii-ipoteca asupra statiilor de alimentare cu carburanti, asupra obiectivelor 801,901; garantie reala mobiliara asupra creantelor ce decurg din contract de vanz -cump si asupra contului curent ;cesiune asupra politelor de asigurare pt activele ipotecate ; BO-reprezentand valoarea credit plus dobanda</p>				
Anglo-Romanian Bank Limited Anglia Londra Sucursala Bucuresti	12.403.338	12.116.949	28.832.800	28.167.060
<p>Facilitate de credit revolving pe termen scurt acordat Rompetrol Petrochemicals pentru nevoi de capital de lucru pana la 9.2 Milioane EUR, rata dobanzii: EURIBOR la 1 luna + 3% p.a., data scadenta 5 Septembrie 2007, garantii: gaj pe stocurile de LDPE si etilena, gaj pe instalatia de LDPE, cesiune de creante din vanzari de LDPE, ipoteca pe cladiri.</p>				
Piraeus Bank	10.785.511	10.536.532	25.071.999	24.493.222
<p>Credit pe termen scurt pentru finantarea capitalului de lucru acordat Romoil, in valoare de 8 milioane EURO, in urmatoarele conditii: scadenta: 30.06.2008; rata dobanzii: EURIBOR 1M+3%; garantii: garantie imobiliara asupra terenurilor si constructiilor aferente depozitelor de produse petroliere situate in loc. Simleu Silvaniei, Zarnesti si Vatra Dornei; garantie imobiliara asupra terenurilor si constructiilor aferente situate in loc. Ploiesti, str.Valeni 146 aflate in proprietatea Rompetrol Logistics; garantie corporatista acordata de Rompetrol Group NV si Rompetrol Rafinare SA; bilet la ordin in alb emis in favoarea bancii.</p>				
Banca Comerciala Romana	15.015.723	10.109.351	34.905.550	23.500.197
<p>Credit revolving in valoare de 36 mil RON, acordat Rompetrol Downstream. Rata dobanzii este 1m BUBOR + 4% p.a. Garantat cu ipoteca asupra 7 statii si a echipamentelor care le compun si ipoteca asupra contului curent si a incasarilor.</p>				

ROMPETROL RAFINARE S.A.
NOTE LA SITUATIILE FINANCIARE CONSOLIDATE
NEAUDITATE LA 30 Iunie 2007

(toate sumele sunt exprimate in USD iar RON numai ca moneda de prezentare)

	<u>30 Iunie 2007</u> USD	<u>31 Decembrie</u> <u>2006</u> USD	<u>30 Iunie 2007</u> RON	<u>31 Decembrie</u> <u>2006</u> RON
Citibank				
Credit pe termen scurt pentru finantarea capitalului de lucru acordat Romoil in valoare de 10 milioane USD, in urmatoarele conditii:Scadenta: 13.10.2007; rata dobanzii: ON LIBOR+2.7%; garantii: cesiunea de creante comerciale acceptate de catre banca; garantie corporatista acordata de catre Rompetrol Group NV, garantie reala mobiliara asupra conturilor bancare deschise de societate la CITI BANK; bilet la ordin in alb emis in favoarea imprumutatului.	10.000.000	10.000.000	23.246.000	23.246.000
BRD				
Facilitate de credit pe termen scurt, cu trageri si rambursari lunare, acordat Rompetrol Rafinare, in valoare de 24.000.000 RON, pentru nevoi punctuale legate de plata TVA, a altor obligatii bugetare si a acreditivelor de import; scadenta finala: 30.09.2006, prelungit pana la data de 31.07.2007 prin act aditional;dobanda bubor la 1 luna +3%/an ;garantii - ipoteci statii distributie carburanti si active ;cesiune de creante contract de vanz-cump ; gaj pe cont curent	10.324.357	9.347.250	24.000.000	21.728.617
Banca Transilvania				
Credit pentru activitatea curenta de exploatare acordat Rompetrol Rafinare (plati furnizori, obligatii bugetare, salarii, etc.), in valoare de 20.000.000 RON, cu scadenta la 25.07.2007; dobanda: 11,5% p.a.; garantii: garantie reala mobiliara asupra soldului contului curent ;cesiune partiala creante asupra contractelor de export cu Rompetrol Moldova ;BO	8.603.631	7.789.375	20.000.001	18.107.181
OTP Bank				
Facilitate de credit pe termen scurt, acordat Rompetrol Rafinare, pentru activitatea curenta, in valoare de 20.000.000 RON, cu scadenta la 31.08.2007; dobanda: BUBOR 1 luna + 2% p.a.; garantii: gaj asupra soldurilor creditoare ale conturilor deschise la OTP Bank si asupra drepturilor de creanta provenind din contractele de vanz-cumparare cu Rompetrol Petrochemicals ;Rompetrol Gas si Rompetrol Vega	8.548.981	7.759.142	19.872.961	18.036.901
Citibank				
Credit pe termen scurt acordat Romoil pentru finantarea capitalului de lucru in valoare de 5 milioane USD, in urmatoarele conditii: scadenta: 03.10.2007; rata dobanzii: LIBOR 3M+2.3%; garantii: cesiunea de creante comerciale acceptate de catre banca; garantie corporatista acordata de catre Rompetrol Group NV, garantie reala mobiliara asupra conturilor bancare deschise de societate la CITIBANK; bilet la ordin in alb emis in favoarea imprumutatului.	5.000.000	5.000.000	11.623.000	11.623.000
Banca Transilvania				
Credit pentru activitatea curenta de exploatare, acordat Rompetrol Rafinare, in valoare de 4.500.000 USD, convertit in 3.515.625 EUR, prelungit prin acte aditionale pana la 13.09.2007, rata dobanzii 10% p.a., g	4.739.727	4.630.312	11.017.969	10.763.623

**ROMPETROL RAFINARE S.A.
NOTE LA SITUATIILE FINANCIARE CONSOLIDATE
NEAUDITATE LA 30 Iunie 2007**

(toate sumele sunt exprimate in USD iar RON numai ca moneda de prezentare)

	<u>30 Iunie 2007</u> USD	<u>31 Decembrie</u> <u>2006</u> USD	<u>30 Iunie 2007</u> RON	<u>31</u> <u>Decembrie</u> <u>2006</u> RON
OTP				
Facilitate de credit revolving pe termen scurt acordat Rompetrol Petrochemicals pentru nevoi de capital de lucru pana la 3.3 Milioane EUR (anterior facilitatea a fost de 4 milioane USD; incepand cu 31 Mai 2006 creditul a fost transformat in EUR), rata dobanzii: EURIBOR la 3 luni + 2% p.a., data scadenta: 31 August 2007, garantii - gaj pe bunuri Rompetrol Rafinare; Gaj pe Coloana de Purificare; cesiune de creante.	4.423.027	4.314.202	10.281.769	10.028.794
GARANTI BANK				
Facilitate de credit pe termen scurt, avand ca scop capitalul de lucru, in valoare totala de 3 mil. EUR acordata Rompetrol Rafinare, scadenta 30 martie 2007, rata dobanzii EURIBOR 3 luni+2.5% p.a., garantii: gaj asupra conturilor curente, gaj pe creante decurgand din contracte semnate cu societati din grupul Rompetrol, acoperind minimum 110%.	0	3.951.200	0	9.184.960
Credit Europe				
Facilitate de credit pe termen scurt cu scadenta in 28.12.2007, acordata Rompetrol Rafinare, in valoare de 15.000.000 Eur ,pentru activitatea curenta ,plati catre furnizori ,buget ,salarii etc; cu dobanda de euribor la 1M +2,5%/an ;garantie reala imobiliara asupra unor active ale Rompetrol ;garantie reala mobiliara asupra soldului creditor prezent si viitor al conturilor curente ;cesiune a drepturilor care decurg din politele de asigurare a bunurilor imobile	20.222.834	0	47.010.000	0
PIRAEUS Bank				
Credit pe termen scurt acordat Romoil pentru finantarea capitalului de lucru in valoare de 7.5 milioane RON, in urmatoarele conditii:Scadenta:12.02.2008;Rata dobanzii: BUBOR 1M+3%;garantii: garantie imobiliara asupra terenurilor si constructiilor aferente depozitelor de produse petroliere situate in loc. Simleu Silvaniei, Zarnesti si Vatra Dornei; garantie imobiliara asupra terenurilor si constructiilor aferente situate in loc. Ploiesti, str.Valeni 146 aflate in proprietatea Rompetrol Logistics; garantie corporatista acordata de Rompetrol Group NV si Rompetrol Rafinare SA; bilet la ordin in alb emis in favoarea bancii.	3.226.362	2.921.016	7.500.001	6.790.194
Unicredit Tiriac Bank				
Credit pe termen scurt pentru finantarea capitalului de lucru, acordat Romoil, in valoare de 32 milioane RON, in urmatoarele conditii: scadenta credit: 31.07.2007;dobanda credit: ON BNR+3%;	13.649.475	0	31.729.570	0
ABN AMRO Bank				
Facilitate overdraft in valoare de 0,5 mil EUR acordat Rompetrol Downstream, cu rata dobanzii LIBOR + 2,5% pe an. Garantat cu ipoteca asupra contului curent. Plata se va face pe 29 Iunie 2007; Bilet la ordin emis de catre companie in valoare de 2 mil EUR. Facilitatea a fost prelungita pana in Ianuarie 2008.	3.346.429	2.544.260	7.779.109	5.914.387

ROMPETROL RAFINARE S.A.
NOTE LA SITUATIILE FINANCIARE CONSOLIDATE
NEAUDITATE LA 30 Iunie 2007
(toate sumele sunt exprimate in USD iar RON numai ca moneda de prezentare)

	<u>30 Iunie 2007</u> USD	<u>31 Decembrie</u> <u>2006</u> USD	<u>30 Iunie 2007</u> RON	<u>31 Decembrie</u> <u>2006</u> RON
Citibank	7.516.425	0	17.472.682	0
Credit furnizor de tip revolving, pentru importul de titei, acordat Rompetrol Rafinare, in valoare de 20.000.000 USD, scadenta initiala 22.10.2005, credit prelungit pana la 30.10.2007, rata dobanzii LIBOR+3.1% p.a., garantii: The Rompetrol Group NV, in calitate de garant; garantie reala asupra contului curent;BO				
Alte credite pe termen scurt	1.773.081	602.007	4.121.703	1.399.425
Dobanda acumulata	1.100.021	980.895	2.557.109	2.280.191
Portiunea curenta a creditului pe termen lung	18.736.218	16.275.974	43.554.212	37.835.129
	<u>311.420.322</u>	<u>264.995.961</u>	<u>723.927.681</u>	<u>616.009.612</u>

17. CIFRA DE AFACERI NETA

	<u>30 Iunie 2007</u> USD	<u>30 Iunie 2006</u> USD	<u>30 Iunie 2007</u> RON	<u>30 Iunie 2006</u> RON
Venituri brute din vanzarea de produse petroliere finite	1.223.119.201	1.074.320.786	2.843.262.895	2.497.366.099
Venituri brute din vanzarea de marfuri petroliere	8.485.000	322.366	19.724.231	749.372
Venituri din productia petrochimica	102.409.104	47.857.839	238.060.203	111.250.333
Venituri din vanzarea de marfuri petrochimice	12.314.567	5.382.686	28.626.442	12.512.592
Venituri din vanzarea de marfuri	20.630.463	19.047.970	47.957.574	44.278.911
Venituri din vanzarea de utilitati	2.026.248	1.926.331	4.710.216	4.477.949
Venituri din transport	5.033.644	3.264.222	11.701.209	7.588.010
Venituri din chirii si alte servicii	10.723.775	6.432.739	24.928.487	14.953.545
Cifra de afaceri bruta	1.384.742.002	1.158.554.939	3.218.971.257	2.693.176.811
Minus taxe aferente vanzarii	(296.269.332)	(221.286.854)	(688.707.689)	(514.403.421)
Total	<u>1.088.472.670</u>	<u>937.268.085</u>	<u>2.530.263.568</u>	<u>2.178.773.390</u>

ROMPETROL RAFINARE S.A.
NOTE LA SITUATIILE FINANCIARE CONSOLIDATE
NEAUDITATE LA 30 Iunie 2007
(toate sumele sunt exprimate in USD iar RON numai ca moneda de prezentare)

18. COSTUL PRODUCTIEI VANDUTE

	<u>30 Iunie 2007</u>	<u>30 Iunie 2006</u>	<u>30 Iunie 2007</u>	<u>30 Iunie 2006</u>
	USD	USD	RON	RON
Titei si alte materii prime	830.000.338	754.664.432	1.929.418.786	1.754.292.939
Consumabile si alte materiale	8.474.691	6.762.791	19.700.267	15.720.784
Utilitati	28.267.392	32.680.456	65.710.379	75.968.988
Cheltuieli cu personalul	11.590.905	10.785.209	26.944.218	25.071.297
Reparatii	10.342.248	7.032.807	24.041.590	16.348.463
Transport	2.219.586	588.240	5.159.650	1.367.423
Altele	8.391.860	5.150.600	19.507.718	11.973.085
Costul productiei - cash	899.287.020	817.664.535	2.090.482.608	1.900.742.979
Amortizare	19.027.232	13.803.754	44.230.704	32.088.207
Costul productiei	918.314.252	831.468.289	2.134.713.312	1.932.831.186
Minus: variatia stocurilor	(18.779.032)	(6.705.343)	(43.653.738)	(15.587.240)
Costul marfurilor petroliere revandute	7.963.591	287.159	18.512.164	667.530
Costul marfurilor petrochimice revandute	12.005.573	5.214.989	27.908.155	12.122.763
Costul altor marfuri vandute	13.447.996	15.258.214	31.261.212	35.469.244
Costul utilitatilor revandute	1.373.039	1.179.759	3.191.766	2.742.468
Total	<u>934.325.419</u>	<u>846.703.067</u>	<u>2.171.932.871</u>	<u>1.968.245.951</u>

19. CHELTUIELI DE DESFACERE, GENERALE SI ADMINISTRATIVE

	<u>30 Iunie 2007</u>	<u>30 Iunie 2006</u>	<u>30 Iunie 2007</u>	<u>30 Iunie 2006</u>
	USD	USD	RON	RON
Cheltuieli cu personalul	25.369.693	14.797.990	58.974.388	34.399.408
Utilitati	3.011.614	1.907.440	7.000.798	4.434.035
Transport	4.066.635	3.377.561	9.453.300	7.851.478
Consultanta	14.976.948	8.095.259	34.815.413	18.818.239
Chirii	2.844.332	1.359.596	6.611.934	3.160.517
Marketing	2.372.702	2.203.638	5.515.583	5.122.577
Taxe	5.189.969	1.565.340	12.064.602	3.638.789
Consumabile	4.370.629	4.104.285	10.159.964	9.540.821
Alte cheltuieli	23.886.681	16.284.892	55.526.979	37.855.860
Cheltuieli inainte de amortizare	86.089.203	53.696.001	200.122.961	124.821.724
Cheltuieli cu amortizarea	14.324.613	11.946.865	33.298.995	27.771.682
Total	<u>100.413.816</u>	<u>65.642.866</u>	<u>233.421.956</u>	<u>152.593.406</u>

ROMPETROL RAFINARE S.A.
NOTE LA SITUATIILE FINANCIARE CONSOLIDATE
NEAUDITATE LA 30 Iunie 2007
(toate sumele sunt exprimate in USD iar RON numai ca moneda de prezentare)

20. ALTE VENITURI OPERATIONALE

	<u>30 Iunie 2007</u> USD	<u>30 Iunie 2006</u> USD	<u>30 Iunie 2007</u> RON	<u>30 Iunie 2006</u> RON
Valoarea ramasa a activelor imobilizate cedate sau casate	3.527.963	557.110	8.201.103	1.295.058
Venituri din vanzarea de active corporale	(3.539.536)	(890.063)	(8.228.005)	(2.069.040)
Ajustari de valoare pentru deprecierea imobilizarilor corporale, net	-	-	-	-
Ajustari de valoare pentru deprecierea creantelor, net	760.630	(252.939)	1.768.160	(587.982)
Ajustari de valoare pentru deprecierea stocurilor, net	(7.735.397)	(32.289)	(17.981.704)	(75.059)
Cheltuieli cu discounturile comerciale acordate	1.360.111	838.274	3.161.714	1.948.652
Cheltuieli de exploatare privind stocurile depreciate	15.677	-	36.443	-
Alte cheltuieli	(136.813)	609.430	(318.035)	1.416.681
	=	=	=	=
Total	<u>(5.747.365)</u>	<u>829.523</u>	<u>(13.360.324)</u>	<u>1.928.310</u>

Miscarea provizioanelor este prezentata mai jos (vezi si Notele 5, 7 si 8).

Sume prezentate in USD

	<u>Sold initial</u>	<u>Miscari, net</u>	<u>Impactul variatiei de curs valutar</u>	<u>Sold final</u>
Ajustari de valoare privind deprecierea mijloacelor fixe	1.585.273	-	-	1.585.273
Provizioane pentru clienti incerti	18.876.506	760.630	1.962.502	21.599.638
Provizioane pentru deprecierea stocurilor	11.263.990	(7.735.397)	-	3.528.593
Total	<u>31.725.769</u>	<u>(6.974.767)</u>	<u>1.962.502</u>	<u>26.713.504</u>

Sume prezentate in RON

	<u>Sold initial</u>	<u>Miscari, net</u>	<u>Impactul variatiei de curs valutar</u>	<u>Sold final</u>
Ajustari de valoare privind deprecierea mijloacelor fixe	3.685.126	-	-	3.685.126
Provizioane pentru clienti incerti	43.880.326	1.768.160	4.562.032	50.210.518
Provizioane pentru deprecierea stocurilor	26.184.271	(17.981.704)	-	8.202.567
Total	<u>73.749.723</u>	<u>(16.213.544)</u>	<u>4.562.032</u>	<u>62.098.211</u>

ROMPETROL RAFINARE S.A.
NOTE LA SITUATIILE FINANCIARE CONSOLIDATE
NEAUDITATE LA 30 IUNIE 2007

(toate sumele sunt exprimate in USD iar RON numai ca moneda de prezentare)

21. CHELTUIELI FINANCIARE NETE

	<u>30 Iunie 2007</u>	<u>30 Iunie 2006</u>	<u>30 Iunie 2007</u>	<u>30 Iunie 2006</u>
	USD	USD	RON	RON
Cheltuieli privind dobanzile si asimilate				
Cheltuieli privind penalitatile	(10.222.009)	(2.204.243)	(23.762.082)	(5.123.983)
Cheltuieli privind dobanzile	(30.130.198)	(15.235.891)	(70.040.658)	(35.417.352)
Comisioane bancare	(8.015.261)	(5.546.727)	(18.632.276)	(12.893.922)
Cheltuieli cu discounturile acordate la incasare	(609.637)		(1.417.162)	-
	(48.977.105)	(22.986.861)	(113.852.178)	(53.435.257)
Venituri privind dobanzile si asimilate				
Venituri din dobanzi	149.383	200.947	347.256	467.121
Alte venituri financiare	<u>211.492</u>	<u>23.962</u>	<u>491.634</u>	<u>55.702</u>
	360.875	224.909	838.890	522.823
Rezultat financiar, net	(48.616.230)	(22.761.952)	(113.013.288)	(52.912.434)
Castig/(pierdere) din diferente de curs valutare-nerealizate	(16.001.656)	(16.448.234)	(37.197.450)	(38.235.565)
Castig/(pierdere) din diferente de curs valutare-realizate	21.663.606	9.700.723	50.359.219	22.550.301
Total	<u>(42.954.280)</u>	<u>(29.509.463)</u>	<u>(99.851.519)</u>	<u>(68.597.698)</u>

In rezultatul din diferentele de curs valutar este inclusa o pierdere nerealizata de 2,409,739 USD din reevaluarea soldului obligatiunilor denuminate in EUR, respectiv o pierdere de 10.425.015 USD pentru anul 2006 (vezi si Nota 11).

22. IMPOZITUL PE PROFIT

	<u>30-Iunie-2007</u>	<u>30-Iunie-2006</u>	<u>30-Iunie-2007</u>	<u>30-Iunie-2006</u>
	USD	USD	RON	RON
Cheltuiala curenta privind impozitul pe profit	3.330.927	1.044.818	7.743.073	2.428.784
Cheltuiala cu impozitul pe profit amanat	-	-	-	-
Total	<u>3.330.927</u>	<u>1.044.818</u>	<u>7.743.073</u>	<u>2.428.784</u>

Impozitul pe profit a fost 16% in 2007, la fel ca in 2006.

ROMPETROL RAFINARE S.A.
NOTE LA SITUATIILE FINANCIARE CONSOLIDATE
NEAUDITATE LA 30 Iunie 2007

(toate sumele sunt exprimate in USD iar RON numai ca moneda de prezentare)

23. PARTI AFILIATE

Grupul Rompetrol Rafinare este implicat intr-un numar semnificativ de tranzactii cu societatile sale afiliate (Compania mama si filialele sale). Managementul revizuieste termenii comerciali si conditiile de efectuare ale tranzactiilor in mod regulat si se asigura ca aceste tranzactii se realizeaza in baza unor termeni si in conditii similare termenilor si conditiilor care s-ar fi acceptat cu terte parti. La 30 iunie 2007 si 31 decembrie 2006, soldurile in relatia cu partile afiliate sunt urmatoarele:

	Creante			
	30-Iun-07	31-Dec-06	30-Iun-07	31-Dec-06
	USD	USD	RON	RON
The Rompetrol Group N.V.	344.192.869	305.758.564	800.110.743	710.766.358
Rompetrol S.A.	73.184.296	55.735.855	170.124.214	129.563.569
Rominserv S.A.	18.020.753	8.711.206	41.891.042	20.250.069
Ecomaster S.A.	512.888	34.984	1.192.259	81.324
Vector Energy AG	2.136.471	0	4.966.440	0
Rompetrol Well Services S.A.	363.133	0	844.139	0
Romcalor Oil Services S.A.	421.329	41.856	979.421	97.298
Palplast S.A.	1.159.468	0	2.695.299	0
Alte societati din cadrul grupului Rompetrol	9.273.663	9.231.455	21.557.557	21.459.440
Total	<u>449.264.870</u>	<u>379.513.920</u>	<u>1.044.361.114</u>	<u>882.218.058</u>

	Datorii			
	30-Iun-07	31-Dec-06	30-Iun-07	31-Dec-06
	USD	USD	RON	RON
The Rompetrol Group N.V.	5.529.109	1.175.354	12.852.967	2.732.228
Rompetrol S.A.	9.677.650	3.528.725	22.496.665	8.202.874
Rominserv S.A.	40.942.154	20.152.285	95.174.131	46.846.002
Ecomaster S.A.	1.083.175	453.188	2.517.949	1.053.481
Vector Energy AG	249.964.890	168.875.765	581.068.383	392.568.603
Rompetrol Well Services S.A.	644.770	0	1.498.832	0
Romcalor Oil Services S.A.	24.713	0	57.448	0
Palplast S.A.	0	0	0	0
Alte societati din cadrul grupului Rompetrol	468	1.469.754	1.088	3.416.590
Total	<u>307.866.929</u>	<u>195.655.071</u>	<u>715.667.463</u>	<u>454.819.778</u>

In 2006 si 2007 Grupul Rompetrol Rafinare a realizat urmatoarele tranzactii cu partile afiliate:

	Vanzari			
	30-Iun-07	30-Iun-06	30-Iun-07	30-Iun-06
	USD	USD	RON	RON
The Rompetrol Group N.V.	129.388.742	262.546.481	300.777.070	610.315.550
Rompetrol S.A.	42.944.550	28.088.999	99.828.901	65.295.687
Rominserv S.A.	1.022.340	973.697	2.376.532	2.263.456
Ecomaster S.A.	937.539	1.896.485	2.179.403	4.408.569
Vector Energy AG	220.666.649	53.238.151	512.961.692	123.757.406
Rompetrol Well Services S.A.	1.296.492	1.577.197	3.013.825	3.666.352
Romcalor Oil Services S.A.	2.439.440	310.794	5.670.722	722.472
Palplast S.A.	853.426	25.518	1.983.874	59.319
Alte societati din cadrul grupului Rompetrol	11.274.353	6.874.856	26.208.361	15.981.290
	<u>410.823.531</u>	<u>355.532.178</u>	<u>955.000.380</u>	<u>826.470.101</u>

ROMPETROL RAFINARE S.A.
NOTE LA SITUATIILE FINANCIARE CONSOLIDATE
NEAUDITATE LA 30 Iunie 2007

(toate sumele sunt exprimate in USD iar RON numai ca moneda de prezentare)

	Achizitii			
	<u>30-Iun-07</u> USD	<u>30-Iun-06</u> USD	<u>30-Iun-07</u> RON	<u>30-Iun-06</u> RON
The Rompetrol Group N.V.	9.860.397	11.082.910	22.921.479	25.763.333
Rompetrol S.A.	18.547.126	13.084.434	43.114.649	30.416.075
Rominserv S.A.	47.181.876	41.131.950	109.678.989	95.615.331
Ecomaster S.A.	1.938.943	1.883.644	4.507.267	4.378.719
Vector Energy AG	954.331.086	353.574.923	2.218.438.043	821.920.266
Rompetrol Well Services S.A.	617.338	200.299	1.435.064	465.615
Romcalor Oil Services S.A.	407.244	652.213	946.679	1.516.134
Palplast S.A.	0	0	0	0
Alte societati din cadrul grupului				
Rompetrol	0	1.802	0	4.189
	<u>1.032.884.010</u>	<u>421.612.175</u>	<u>2.401.042.170</u>	<u>980.079.662</u>

Vanzarile catre partile afiliate includ si taxele aferente vanzarii.

24. REZULTATUL PE ACTIUNE

Calculul rezultatului pe actiune de baza si diluat aferent actionarilor majoritari ai companiei mama se bazeaza pe urmatoarele date:

	<u>30-Iunie-2007</u> USD	<u>30-Iunie-2006</u> USD	<u>30-Iunie-2007</u> RON	<u>30-Iunie-2006</u> RON
Rezultate				
Rezultatul pe actiune				
Profitul / (pierderea) cuvenita actionarilor majoritari	10.513.424	(8.263.172)	24.439.505	(19.208.570)
Efectul diluant al actiunilor potientiale				
Dobanzile aferente obligatiunilor, mai putin reducerea de impozit pe profit aferenta	<u>14.399.028</u>	<u>5.513.214</u>	<u>33.471.980</u>	<u>12.816.017</u>
Profit aferent rezultatului pe actiune-diluat	<u>24.912.452</u>	<u>(2.749.958)</u>	<u>57.911.485</u>	<u>(6.392.553)</u>
Numar de actiuni				
Numar mediu de actiuni pentru calculul rezultatului pe actiune de baza (vezi Nota 10)				
Efectul diluant al actiunilor potientiale	21.099.276.002	21.099.276.002	21.099.276.002	21.099.276.002
Obligatiuni (vezi Nota 11)	<u>21.775.607.172</u>	<u>21.775.607.172</u>	<u>21.775.607.172</u>	<u>21.775.607.172</u>
Numar mediu de actiuni pentru calculul rezultatului pe actiune diluat (vezi Nota 10)	<u>42.874.883.174</u>	<u>42.874.883.174</u>	<u>42.874.883.174</u>	<u>42.874.883.174</u>
Rezultat pe actiune (US centi (bani)/actiune)				
De baza	0,050	(0,039)	0,116	(0,091)
Diluat	0,058	(0,006)	0,135	(0,015)

ROMPETROL RAFINARE S.A.
NOTE LA SITUATIILE FINANCIARE CONSOLIDATE
NEAUDITATE LA 30 Iunie 2007

(toate sumele sunt exprimate in USD iar RON numai ca moneda de prezentare)

25. DATORII CONTINGENTE

Cu privire la practica tehnologica a Companiei de a imprumuta produse petroliere catre alte rafinarii, D.G.F.P Constanta a acuzat Compania de neinregistrarea unor venituri, a accizei, taxei pe valoare adaugata si a penalitatilor aferente, totalizand 47,7 milioane RON (15,3 milioane USD), care trebuie achitate de catre Companie. Aceste acuzatii au fost suspendate de catre Tribunalul Local, considerandu-se ca aceste acuzatii vor fi analizate in cadrul investigatiilor derulate de Parchet (vezi si nota 27). Managementul este increzator ca Compania se poate apara si ca exista sanse foarte slabe ca rezultatul sa fie negativ.

In 2001, Societatea a procesat titei pentru un client si a emis facturi pentru accizele aferente. Ulterior, ca urmare a legislatiei in vigoare la acel moment, facturile au fost stornate de Societate in baza unei hotarari judecatoresti definitive si irevocabile. DGFP Constanta a considerat ca hotararea judecatoreasca reprezinta o „explicatie neinsusita de organul de control”, motiv pentru care a procedat la recalcularea accizei. Procesul verbal de control a fost contestat si pana la solutionarea pe fond a contestatiei impotriva procesului verbal de control, executarea partii contestate a acestuia este suspendata pana la finalizarea acestuia (vezi si nota 27). Suma mentionata in procesele verbale de catre D.G.F.P. Constanta este de 9.500.000 RON (USD 3 milioane). Managementul este increzator ca probabilitatea anularii deciziei initiale a instantei locale este nula.

Asa cum este prezentat in diferitele note ale situatiilor financiare, in timpul anului Compania a incheiat tranzactii importante, care pot avea consecinte fiscale. Managementul a evaluat si a inregistrat implicatiile fiscale ale acestor tranzactii in masura in care este probabil ca acestea sa genereze obligatii fiscale viitoare, iar aceste obligatii sa poata fi cuantificate cu rezonabilitate. In plus, guvernul Romaniei are un numar de agentii care sunt autorizate sa efectueze audituri (“controale”) ale societatilor romanesti. Aceste controale sunt similare auditurilor fiscale efectuate de autoritatile fiscale din multe tari, dar se pot extinde si la alte aspecte decat cele fiscale, cum ar fi aspectele legale sau de reglementare care intereseaza agentia respectiva. In plus, declaratiile fiscale ale societatilor sunt revizuite si corectate in general de autoritatile fiscale pe o perioada de cinci ani ulterioara depunerii. Legislatia fiscala din Romania si implementarea acesteia in practica se modifica frecvent, ceea ce poate influenta situatia fiscala a societatii.

26. ASPECTE DE MEDIU

Activitatea principala a Grupului, de rafinare a produselor petroliere, are efecte inerente asupra mediului, prin emisiile la nivelul solului, apei si aerului. Efectele asupra mediului pe care le au activitatile Grupului sunt monitorizate de autoritatile locale si de managementul Grupului. In consecinta, Compania nu a inregistrat provizioane pentru eventualele obligatii viitoare, care nu pot fi cuantificate in prezent, cu privire la aspecte de mediu si lucrari de remediere a mediului.

27. ASPECTE LEGALE

Incepand cu data de 25 martie 2005 si data prezentei, investigatiile cu privire la anumiti administratori, directori si cenzori externi din trecut si din prezent ai S.C. Rompetrol Rafinare S.A. (“RRC”) a continuat in mod formal (in ciuda anumitor discontinuitati aparute uneori pe parcursul investigatiei). Trei directori actuali si din trecut ai The Rompetrol Group N.V. (“TRG”), compania mama a S.C. Rompetrol Rafinare S.A., inclusiv presedintele TRG Dinu Patriciu si vicepresedintele Philip Stephenson, au fost pusi sub acuzare de catre Parchetul General de pe langa Inalta Curte de Casatie si Justitie a Romaniei.

Invinutiilor le-au fost imputate (in calitate de administratori/directori ai Companiei): a). nerespectarea angajamentelor investitionale stabilite prin contractul de privatizare al Companiei; b). declararea incorecta a accizelor si a altor datorii catre bugetul de stat (vezi nota 26); c). mentinerea unor registre contabile incorecte cu privire la tranzactiile desfasurate in terminalul petrolier Oil Terminal. Aceste invinuiiri privesc evenimente ce au avut loc in principal in perioada Aprilie 2001 – Octombrie 2002.

ROMPETROL RAFINARE S.A.
NOTE LA SITUATIILE FINANCIARE CONSOLIDATE
NEAUDITATE LA 30 Iunie 2007

(toate sumele sunt exprimate in USD iar RON numai ca moneda de prezentare)

Compania a declarat in mod public, si considera in continuare ca, privitor la toate invinuirile, a oferit explicatii clare, rezonabile si legitime pentru actiunile Companiei si ale tuturor persoanelor implicate in acestea.

Compania considera ca toate invinuirile ce i-au fost imputate nu au temei legal, motiv pentru care nu s-au constituit provizioane in situatiile financiare consolidate. Pozitia companiei a fost confirmata si de catre instanta in momentul admitterii plangerii depuse de catre The Rompetrol Group NV si S.C. Rompetrol Rafinare SA impotriva sechestrului pus pe bunurile si actiunile acesteia. Acest sechestr a fost impus unilateral de catre Parchetul General si anulat in mod definitiv si irevocabil de catre instanta de judecata.

Mai mult decat atat, la data de 15 Decembrie 2005, TRG NV a inaintat o cerere in pretentii la Centrul International de Solutionare a Disputelor legate de Investitii din cadrul Bancii Mondiale ("ICSID") din Washington DC impotriva Guvernului Romaniei prin care se solicita despagubiri. Cererea pretinde violarea de catre Guvernul roman a drepturilor TRG provenite din Acordul de Incurajare si Protectie Reciproca a Investitiilor incheiat intre Guvernul Regatului Olandez si Guvernul roman care a inceput a-si produce efectele la 1 Februarie 1995 (BIT "Olandez-Roman"). Cererea a fost inregistrata de catre ICSID si va fi judecata in viitorul apropiat.

28. INSTRUMENTE FINANCIARE SI DE MANAGEMENT AL RISCULUI

a) Valoarea justa a instrumentelor financiare

Instrumentele financiare din bilant includ investitii, creante comerciale si alte creante, casa si conturi la banci, imprumuturi pe termen scurt si lung, datorii comerciale si alte datorii. Valorile juste estimate ale acestor instrumente este aproximativ egala cu valoarea lor contabila.

b) Managementul riscului

Activitatile Grupului il expun unei varietati de riscuri, inclusiv efectelor determinate de modificarea cotationilor internationale la titei si produse petroliere, modificarea ratelor de schimb valutare si a ratelor dobanzilor. Obiectivul general al Grupului in ceea ce priveste managementul riscului este de a reduce la minim potentialele influente negative asupra performantelor financiare ale societatilor Grupului.

Riscul de pret

Grupul este expus schimbarii in preturile marfurilor atat la achizitia de titei cat si la vanzarea produselor petroliere finite. Grupul este importator de titei si a fost afectat de cresterea pretului mediu al titeiului in 2006 si 2007. Grupul exporta aproape jumatate din produsele sale petroliere pe pietele externe, restul fiind vandut pe piata din Romania. Preturile pentru titei si produse petroliere cumparate/vandute sunt stabilite prin referinta la cotationile internationale, in timp ce pretul pentru produsele petroliere destinate pietii interne sunt stabilite in principal de piata.

Riscul determinat de rata dobanzii

Riscul determinat de rata dobanzilor reprezinta riscul ca valoarea unui instrument financiar sa fluctueze din cauza modificarii ratei dobanzii de piata comparativ cu rata dobanzii care se aplica acelui instrument financiar. Riscul de lichiditati determinat de rata dobanzii este riscul ca costurile cu dobanzile sa fluctueze in timp. Compania are datorii pe termen lung si scurt care genereaza dobanzi la rate fixe si variabile ale dobanzilor, si care expun Compania atat riscului de flux de numerar cat si riscului de valoare justa. Detalii referitoare la ratele dobanzilor, care sunt valabile pentru imprumuturile Societatii, sunt prevazute in Notele 12 si 16.

ROMPETROL RAFINARE S.A.
NOTE LA SITUATIILE FINANCIARE CONSOLIDATE
NEAUDITATE LA 30 Iunie 2007

(toate sumele sunt exprimate in USD iar RON numai ca moneda de prezentare)

Riscul variatiilor de curs valutar

Moneda functionala a Companiei este USD, din moment ce importurile de titei si o parte semnificativa a produselor petroliere sunt denuminate in valuta straina, in principal in dolari US. In plus, anumite active si datorii sunt denuminate in valute, si sunt apoi retranslate la cursul de schimb de la data bilantului. Diferentele care rezulta sunt debitate sau creditate in contul de profit si pierdere consolidat, dar nu afecteaza fluxul de numerar. Trezoreria Grupului este responsabila pentru realizarea tranzactiilor Grupului in valuta straina.