



ROMPETROL RAFINARE S.A.
RAPORTUL CONSILIULUI DE ADMINISTRATIE

Raport trimestrial conform Anexei 30 A din Regulamentul CNVM nr. 1/2006

Data raportului: 12-05-2006

Denumirea societății comerciale: ROMPETROL RAFINARE SA

Sediul social: DJ 226, KM 23, CONSTANTA

Numărul de telefon/fax 0241 506 100

Codul unic de înregistrare la Oficiul Registrului Comerțului 1860712

Număr de ordine în Registrul Comerțului J13/534/05.02.1991

Capital social subscris și vărsat 2,109,927,600 lei

Piața reglementată pe care se tranzacționează valorile mobiliare emise:

Bursa de Valori Bucuresti

Simbol de piata al actiunilor: RRC

A. CONSIDERATII GENERALE

În trimestrul I al anului 2006, întreaga activitate desfășurată în Rompetrol Rafinare S.A., s-a concentrat pe următoarele obiective:

- asigurarea cu materii prime, pentru funcționarea continuă a activității de producție, în condițiile creșterii fără precedent a prețurilor acestora pe plan mondial;
- funcționarea instalațiilor în condiții de iarnă (temperaturi deosebit de scăzute);
- realizarea (continuarea) programului de investiții și modernizări;
- diversificarea gamei sortimentale (producerea și comercializarea benzinelor și motorinelor Euro 4);
- îmbunătățirea măsurilor de protecție a mediului și de siguranță a personalului.

B. ACTIVITATEA DE PRODUCTIE

Programul de producție al S.C.Rompetrol Rafinare SA, pentru primele 3 luni ale anului 2006, a fost conceput cu o prelucrare totală de 935,870 tone din care 658,500 tone titei și 277,370 tone de alte materii prime. Acest program a stat la baza întocmirii bugetului de venituri și cheltuieli, pentru anul 2006.

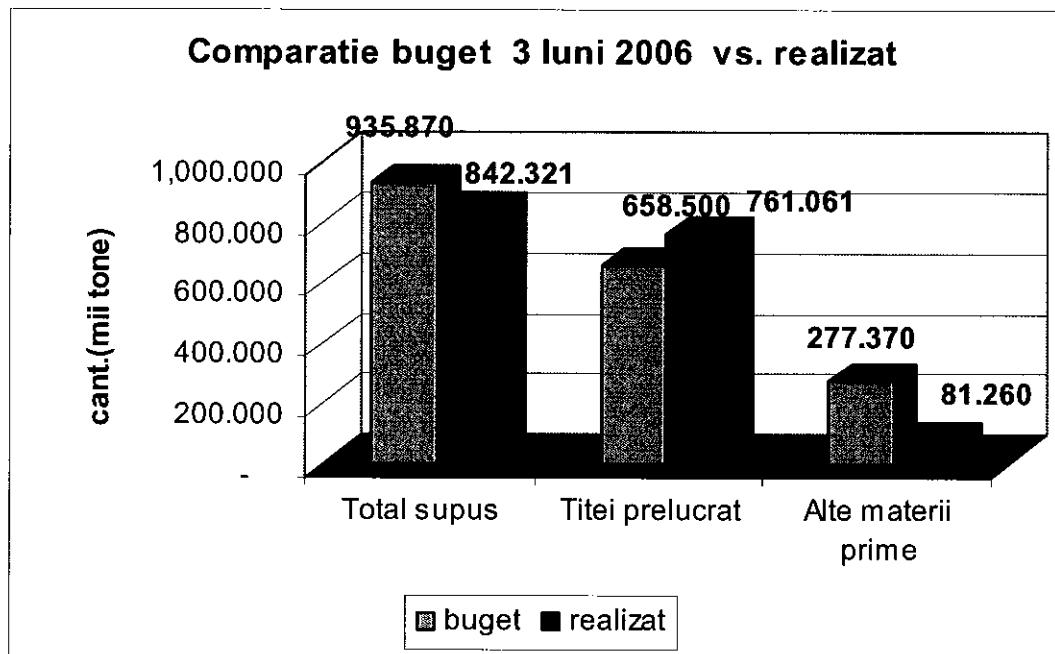


ROMPETROL RAFINARE S.A.
RAPORTUL CONSILIULUI DE ADMINISTRATIE

Prelucrarea realizata in trimestrul I 2006 este de 842,321 tone, din care 761,061 tone titei si 81,260 tone alte materii prime. Aceasta prelucrare reprezinta 90.00 % din programul stabilit.

[tone]

Trimestrul I 2006	buget	realizat
Total supus	935,870	842,321
Titei prelucrat	658,500	761,061
Alte materii prime	277,370	81,260





ROMPETROL RAFINARE S.A.
RAPORTUL CONSILIULUI DE ADMINISTRATIE

Structura tipurilor de titei prelucrat, in trimestrul I 2006, comparativ cu programul de buget a fost:

Trimestrul I 2006	Buget [tone]	Realizat [tone]
Total Titei :	658,500	761,061
Nesulfuros :	0	36,339
Keimir	0	22,215
Amestec sweet	0	14,124
Sulfuros :	658,500	724,722
Iranian greu	0	137,843
Amestec sour	0	31,793
Sebco/Kazach	274,050	203,351
Qarun	0	24,901
Rebco/Ural	384,450	326,834

In aceeași strategie a asigurării unei funcționări continue și la o încărcătură cât mai bună a instalațiilor, s-a înscris și acțiunea de atragere în prelucrare a altor materii prime.

Redam în tabelul de mai jos situația altor materii prime supuse prelucrării, pe primele 3 luni ale anului 2006:

Trimestrul I 2006	Buget [tone]	Realizat [tone]
Distilat de vid	0	0
Pacura	127,500	27,632
MTBE	7,612	9,471
Benzina nafta	5,958	2,162
Metanol	2,634	1,927
Gaz metan	2,610	1,593
Propan	2,323	2,282
Gaz condensat	0	10,576
Extract aromatic	1,233	513
Hidrocarburi condensate	127,500	25,104
Total	277,370	81,260

Structura producției fizice și randamentele realizate, comparativ cu programul, pe această perioadă, se prezintă astfel:



ROMPETROL RAFINARE S.A.
RAPORTUL CONSILIULUI DE ADMINISTRATIE

Trimestrul I 2006	Buget [tone]	Buget [%]	Realizat tone	Realizat %	R/B %
Benzina auto	270,564	28.91	237,526	28.20	87.79
Benzina nafta+rafinat	33,871	3.62	11,991	1.42	35.40
Petrol+solvent greu	23,500	2.51	14,974	1.78	63.72
Motorina auto	322,684	34.48	304,547	36.16	94.38
Slurry	12,200	1.30	7,323	0.87	60.02
Calor extra 1	8,080	0.86	4,405	0.52	54.52
Calor economic 3	7,600	0.81	7,097	0.84	93.38
Pacura	27,000	2.89	22,765	2.70	84.31
Gaz petrolier lichefiat	48,160	5.15	44,842	5.32	93.11
Gaze de chimizare	28,088	3.00	26,193	3.11	93.25
Propilena	22,162	2.37	18,373	2.18	82.90
Benzen	4,785	0.51	4,293	0.51	89.72
Cocs	56,406	6.03	57,521	6.83	101.98
Sulf	8,419	0.90	7,144	0.85	84.87
Consum total	62,357	6.66	46,057	5.47	73.86

C. ACTIVITATEA COMERCIALA

In primele 3 luni ale anului 2006, Rompetrol Rafinare S.A. a derulat operatiuni de aprovizionare materii prime si vanzari de produse finite, astfel:

1. Achizitii materii prime

Materii prime aprovizionate din import	Cantitate achizitionata (tone)	Valoare de achizitie (USD)	Pret mediu realizat (USD/tona)
Titei	807,091.341	336,494,734	416.92
Hidrocarburi condensate	59,112.931	32,498,818	549.78
Gaz condensat	5,437.305	2,752,030	506.14
Pacura	42,664.133	13,302,735	311.80
MTBE	9,543.929	5,863,361	614.36
TOTAL importuri	923,849.639	390,911,678	423.13



ROMPETROL RAFINARE S.A.
RAPORTUL CONSILIULUI DE ADMINISTRATIE

Materii prime aprovizionate din tara	Cantitate achizitionata (tone)	Valoare de achizitie (USD)	Pret mediu realizat (USD/tona)
Propan piroliza	1,776.000	1,128,816	635.59
Propan comercial	430.450	288,862	671.07
Metanol	1,772.850	552,452	311.62
Benzina Nafta	2,162.400	1,055,337	488.04
Extract aromatic	513.231	252,219	491.43
Pacura 60/35	19.210	2,593	134.99
Slops	11.060	2,634	238.16
TOTAL achizitii tara	6,685.201	3,282,913	491.07

Materii prime aprovizionate	Cantitate achizitionata (tone)	Valoare de achizitie (USD)	Pret mediu realizat (USD/tona)
Total materii prime	930,534.840	394,194,591	423.62

2. Activitatea de vanzari

In primul trimestrul al anului 2006, vanzarile de produse finite au totalizat o cantitate de 761,599.021 tone si o valoare neta de 1,099,778,195 RON.

Pe pietele de desfacere, cantitativ, vanzarile pe piata interna au fost usor superioare celor de pe piata externa. Exporturile au totalizat 361,670.001 tone iar valoarea aferenta acestora a fost de 564,962,113 RON.

Ponderea vanzarilor de produse finite pe pietele de desfacere






ROMPETROL RAFINARE S.A.
RAPORTUL CONSILIULUI DE ADMINISTRATIE

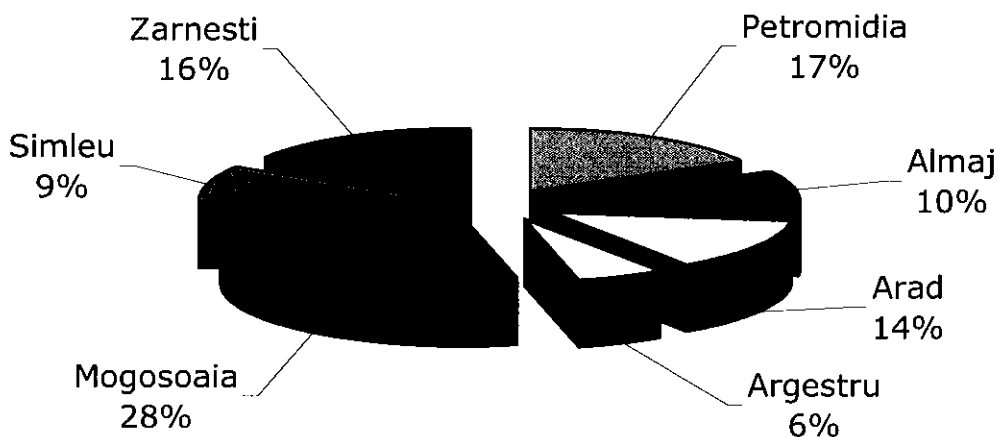
Din totalul de produse finite vandute, cca 70% (respectiv 527,956.772 tone) au reprezentat vanzarile de carburanti auto. Pe pietele de desfacere, vanzarile de carburanti auto pe piata externa au fost superioare celor de pe piata interna.

Vanzarile de carburanti auto pe pietele de desfacere



Din totalul vanzarilor de carburanti auto avand ca destinatie piata interna, cca 83 % s-au vandut prin cele 6 puncte de lucru din tara, diferenta reprezentand vanzari directe prin punctul de lucru Petromidia. Cel mai mare volum de vanzari s-a realizat prin punctul de lucru Mogosoaia (cca 28%).

Evolutia vanzarilor de carburanti auto pe puncte de lucru





ROMPETROL RAFINARE S.A.
RAPORTUL CONSILIULUI DE ADMINISTRATIE

D. PERFORMANTE FINANCIARE

Rezultatul negativ (pierdere) inregistrat la finele trimestrului I 2006 se datoreaza, in principal, urmatorilor doi factori:

1). Cresterea fara precedent a pretului titeiului pe plan mondial, acesta ajungand la cca 70-71 USD/bbl. Astfel, daca in anul precedent, in aceeasi perioada, pretul de achizitie al materiilor prime era de aproximativ 915 RON/to, acesta a atins cca 1261 RON/to in trimestrul I 2006, deci o crestere cu 37%.

De asemenea, pretul de vanzare a produselor petroliere a crescut, dar cu mult mai putin decat cel inregistrat la achizitia titeiului. Concret, cresterea a fost de numai 23%, respectiv de la 1170 RON/to in 2005 la 1444 RON/to in 2006. Asadar se observa o scadere a marjei brute de rafinare in trimestrul I 2006 fata de perioada similara a anului precedent.

2). Un alt factor negativ ce a afectat activitatea rafinarii si implicit obtinerea si desfacerea produselor petroliere il reprezinta opririle unor instalatii cauzate de probleme mecanice, ce a determinat supunerea unei cantitati de materii prime sub nivelul planificat. Aceste defectiuni mecanice au aparut in urma inregistrarii unor temperaturi excesiv de scazute, nemaintalnite in aceasta zona, fapt care s-a repercutat in operarea cu dificultate a instalatiilor in conditiile sezonului rece. Aceste probleme au fost remediate la sfarsitul lunii martie si nu vor mai afecta activitatea de productie a rafinarii in perioada urmatoare.

In ceea ce priveste marjele de rafinare, se previzioneaza o crestere a acestora in lunile urmatoarea ce va asigura obtinerea de rezultate financiare pozitive si acoperirea pierderilor inregistrate in primul trimestru al anului 2006.



ROMPETROL RAFINARE S.A.
RAPORTUL CONSILIULUI DE ADMINISTRATIE

CONT DE PROFIT SI PIERDERE NEAUDITAT la 31/03/2006		
Descriere		RON-
1	Cifra de afaceri neta	1,123,949,814
2	Alte venituri din exploatare	1,707,005
3	Cheltuieli operationale (mai putin amortizarea)	(1,158,996,280)
3.1	Cheltuieli de exploatare (mai putin amortizarea)	(1,199,758,532)
3.2	Variatia stocurilor (contul 711)	40,762,252
4	Profit operational inainte de amortizare (EBITDA)	(33,339,461)
5	Amortizare	(25,241,650)
6	Profit operational (EBIT)	(58,581,111)
7	Profit/(pierdere) financiara	(1,166,095)
8	Profit/(pierdere) neta	(59,747,206)

BILANT NEAUDITAT la 31/03/2006		
Descriere		-RON-
1	TOTAL ACTIVE	4,248,947,006
1.1	ACTIVE IMOBILIZATE	1,936,634,966
1.2	ACTIVE CIRCULANTE (inclusiv 471 "Cheltuieli in avans")	2,312,312,040
2	TOTAL CAPITALURI PROPRII SI DATORII	4,248,947,006
2.1	CAPITALURI PROPRII	2,325,054,005
2.2	DATORII CE TREBUIE PLATITE INTR-O PERIOADA MAI MARE DE UN AN	237,132,144
2.3	DATORII CE TREBUIE PLATITE INTR-O PERIOADA PANA LA UN AN (inclusiv 472 "Venituri in avans")	1,686,760,857



ROMPETROL RAFINARE S.A.
RAPORTUL CONSILIULUI DE ADMINISTRATIE

**PREZENTAREA PERFORMANTELOR FINANCIARE ALE FILIALELOR
SOCIETATII " ROMPETROL RAFINARE SA"**

SEGMENTUL DE DISTRIBUTIE

ROMPETROL DOWNSTREAM S.A.

		TRIM I 2006
Indicatori financiari		
Venituri brute	RON	336,111,681
Profit operational (EBITDA)	RON	8,464,326
Profit operational afectat de amortizare (EBIT)	RON	2,565,985
Profit net/ (pierdere neta)	RON	(1,979,350)
Indicatori operationali		
Cantitati vandute prin benzinarii	Kt	52
Cantitati vandute prin depozite	Kt	44

La sfarsitul trimestrului I al anului 2006 Rompetrol Downstream activa prin intermediul a 92 de statii proprii de distributie a carburantilor comparativ cu un numar de 82 de statii pentru perioada similara a anului 2005.

Numarul de statii francizate la sfarsitul trimestrului I 2006 era de 118 statii, fata de 7 la sfarsitul trimestrului I 2005.

In primul trimestru al anului 2006 cifra de faceri a crescut cu 34% fata de perioada similara a anului precedent, cauzele principale ale acestor evolutii pozitive fiind:

- Cresterea importanta a cantitatilor vandute prin benzinarii (peste 27%) ca rezultat al strategiei stabilite pentru segmentul de benzinarii (pe baza introducerii sistemului de management al flotelor de masini – sistemul Fill & Go. atragand clienti mari corporativi);
- Cresterea preturilor de vanzare, rezultat direct al evolutiei fara precedent a preturilor pe piata internationala a petrolului din cursul anului 2005.



ROMPETROL RAFINARE S.A.
RAPORTUL CONSILIULUI DE ADMINISTRATIE

Pierderea neta inregistrata in primul trimestru al anului 2006 este generata de factori precum:

- Cresterea unor categorii de cheltuieli operationale (costuri cu personalul, utilitati, mentenanta s.a.);
- Sezonalitatea specifica industriei, primul trimestru fiind in general cu vanzari semnificativ mai mici decat media anuala.

ROMPETROL LOGISTICS S.A.

	TRIM I 2006	
Indicatori financiari		
Cifra de afaceri neta	RON	44,930,334
Profit operational (EBITDA)	RON	7,900,372
Rata profitului operational	%	17.5%
Profit operational afectat de amortizare (EBIT)	RON	6,347,104
Profit net/ (pierdere neta)	RON	5,439,368
Rata profitului net / (pierderii nete)	%	12.1%

Structura cifrei de afaceri a societatii Rompetrol Logistics a avut urmatoarea componenta in primul trimestru al anului 2006:

- activitatea de transport feroviar si rutier detine o pondere de 30% din totalul CA;
- activitatea de comercializare a LPG-ului detine o pondere de 50% din totalul CA;
- restul activitatilor cu pondere de 20% in CA se refera la fabricarea de constructii metalice si parti componente ale structurilor metalice, la productia de piese si accesorii pentru autovehicule, constructia si repararea materialului rulant; intretinerea si repararea autovehiculelor; agenturare nave, intretinere infastructura feroviara.

Rezultatul perioadei provine din activitatile de transport portuare si terestre, agenturare de nave, vanzare LPG si alte activitati prestate.

In primul trimestru al anului 2006 rentabilitatea capitalului angajat la RPL este de 11.12% iar marja bruta din vanzari este 14.1%



ROMPETROL RAFINARE S.A.
RAPORTUL CONSILIULUI DE ADMINISTRATIE

ROM OIL S.A.

**TRIM I
2006**

Indicatori financiari

Cifra de afaceri neta	RON	280,930,189
Profit operational (EBITDA)	RON	(969,552)
Profit net/ (pierdere neta)	RON	(3,317,796)
Marja bruta totala	RON	4,445,895
Marja bruta unitara	RON / to	50

Indicatori operationali

Cantitati vandute, din care:	to	88,852
- benzine	to	29,272
- motorine	to	59,580

In trimestrul 1 al anului 2006, Rom Oil a realizat un total cantitativ al vanzarilor de 88,852 tone benzine si motorine, in scadere fata de trimestrul 1 al anului 2005 cu aproximativ 20% in conditiile pierderii celui mai mare client, OMV, care a detinut in perioada respectiva a anului trecut aprox 23% din totalul vanzarilor.

Cifra de afaceri neta a scazut cu aproximativ 6,4 %, reducere mult mai mica decat scaderea cantitativa a vanzarilor in conditiile mai sus amintite si pe fondul cresterii sistematice a pretului de vanzare datorita cotațiilor internationale ale titeiului care sunt in urcare.

Reducerile EBITDA si ale Rezultatului trimestrului sunt puse in special pe seama cresterii pretului de achizitie cu un procent mai mare decat cel de vanzare (pretul mediu de vanzare a inregistrat o crestere de aprox. 18% in vreme ce cel de achizitie a crescut cu 19%) avand o influenta semnificativa asupra marjei brute totale obtinute de companie in aceasta perioada.

Marja bruta totala a scazut in primul trimestru al anului 2006 comparativ cu aceiasi perioada a anului trecut cu 41.17%, iar marja bruta pe tona vanduta a scazut cu 25.97% fata de aceiasi perioada.



ROMPETROL RAFINARE S.A.
RAPORTUL CONSILIULUI DE ADMINISTRATIE

SEGMENTUL DE PETROCHIMIE

ROMPETROL PETROCHEMICALS S.R.L

		TRIM I 2006
Indicatori Financiar		
Cifra de afaceri neta	RON	92,614,269
Profit operational (EBITDA)	RON	2,777,940
Profit operational afectat de amortizare (EBIT)	RON	388,043
Profit net/ (Pierdere neta)	RON	(1,497,199)
Marja bruta total /tona	RON/to	216
Indicatori Operationali		
Propilena procesata	to	19,998
Productie	to	19,312
polipropilena		17,536
propan		1,776
Vanzari	to	28,617
din productie	to	20,559
din trading	to	8,057

Rezultatul negativ inregistrat de Rompetrol Petrochemicals pe primul trimestru al anului 2006 se datoreaza in principal opririlor partiale inregistrate in lunile ianuarie si martie. In luna ianuarie, instalatia PP a fost oprita ca urmare a perioadei de testare a catalizatorului superactiv, proces desfasurat in vederea cresterii calitatii produsului finit. Pe parcursul lunii martie, timp de 2 saptamani, petrochimia a fost din nou oprita, cauza principala fiind lipsa de materie prima, coroborata cu oprirea instalatiei de cracare catalitica a Rompetrol Rafinare (principalul furnizor). La aceasta s-a adaugat efectul combinat al cresterii cheltuielilor cu mentenanta (mai mare pe perioada opririlor) si amortizarea (datorita constituirii unor proiecte noi), dar si al cheltuielilor financiare (dobanzi la capitalul de lucru si creditul de investitii destinat repornirii instalatiei LDPE).

In ciuda opririi insa, Rompetrol Petrochemicals a reusit o depasire atat din punct de vedere cantitativ (13%), cat si valoric (13%) a vanzarilor fata de




ROMPETROL RAFINARE S.A.
RAPORTUL CONSILIULUI DE ADMINISTRATIE

bugetul planificat, un aport important in acest sens avandu-l vanzarile de monomer. De asemenea, RP inregistreaza performante in privinta indicatorilor cifra de afaceri si cantitati vandute si fata de perioada similara a anului trecut (crestere de 21% si respectiv 13%).

Nota : Situatiile financiare ale societatii Rompetrol Rafinare S.A. si ale filialelor acesteia intocmite la data de 31 martie 2006 nu au fost auditate.

PRESEDINTE AL CONSILIULUI DE ADMINISTRATIE
AL ROMPETROL RAFINARE S.A.


ALEXANDRU NICOLICIU

DIRECTOR GENERAL ADJUNCT


VASILE COSMIN TURCU

DIRECTOR ECONOMIC


GIANI IULIAN KACIC

Judetul: 13--CONSTANTA
 Persoana juridica: ROMPETROL RAFINARE SA
 Adresa: localitatea CONSTANTA, str. DJ 226 KM 23, tel. 506400

Numar din registrul comertului: J13/534/5.02.1991
 Forma de proprietate: 13--Alte unitati economice de stat netransformate în societati comerciale sau regii autonome
 Activitatea preponderanta (cod si denumire clasa CAEN): 2320--Fabricarea produselor obtinute din prelucrarea titeiului
 Cod de identificare fiscala: 1860712
 Tipul situatiei financiare: AA - aplica reglementarile contabile aprobate prin OMF 1752/2005

BILANT NEAUDITAT
la data de 31.03.2006

Formularul 10

- lei -

Denumirea indicatorului	Nr. rd.	SOLD	LA
		01.01.2006	31.03.2006
A	B	1	2
A. ACTIVE IMOBILIZATE			
I. IMOBILIZARI NECORPORALE	1	8,690,379	7,607,648
II. IMOBILIZARI CORPORALE	2	1,092,558,362	1,076,080,481
III. IMOBILIZARI FINANCIARE	3	852,889,058	852,946,837
ACTIVE IMOBILIZATE - TOTAL (rd. 01 la 03)	4	1,954,137,799	1,936,634,966
B. ACTIVE CIRCULANTE			
I. STOCURI	5	456,893,607	503,482,518
II. CREANTE	6	1,455,216,644	1,783,593,182
III. INVESTITII FINANCIARE PE TERMEN SCURT	7	-	-
IV. CASA SI CONTURI LA BANCII	8	30,414,303	6,653,297
ACTIVE CIRCULANTE - TOTAL (rd. 05 la 08)	9	1,942,524,554	2,293,728,997
C. CHELTUIELI IN AVANS	10	5,728,784	18,583,043
D. DATORII CE TREBUIE PLATITE INTR-O PERIOADA DE PANA LA UN AN	11	1,270,229,467	1,686,756,440
E. ACTIVE CIRCULANTE NETE, RESPECTIV DATORII CURENTE NETE (rd. 09+10-11-18)	12	678,023,871	625,551,183
F. TOTAL ACTIVE MINUS DATORII CURENTE (rd. 04+12-17)	13	2,632,161,670	2,562,186,149
G. DATORII CE TREBUIE PLATITE INTR-O PERIOADA MAI MARE DE UN AN	14	247,360,459	237,132,144
H. PROVIZIOANE PENTRU RISCURI SI CHELTUIELI	15	-	-
I. VENITURI IN AVANS (rd. 17+18), din care:	16	-	4,417
- subventii pentru investitii	17	-	-

- venituri inregistrate in avans	18	-	4,417
J. CAPITAL SI REZERVE			
I. CAPITAL (rd. 20 la 22), din care:	19	2,109,927,600	2,109,927,600
- capital subscris nevarsat	20	-	-
- capital subscris varsat	21	2,109,927,600	2,109,927,600
- patrimoniul regiei	22	-	-
II. PRIME DE CAPITAL			
23	-	-	-
III. REZERVE DIN REEVALUARE ----- Sold C	24	99,506,890	99,506,890
----- Sold D	25	-	-
IV. REZERVE			
26	1,938,388,234	1,938,388,234	
V. REZULTATUL REPORTAT ----- Sold C			
----- Sold D	27	-	-
28	1,763,021,513	1,576,671,500	
VI. REZULTATUL EXERCITIULUI ----- Sold C			
29	186,350,013	-	
FINANCIAR ----- Sold D			
30	-	59,747,206	
Repartizarea profitului	31	186,350,013	186,350,013
CAPITALURI PROPRII - TOTAL			
32	2,384,801,211	2,325,054,005	
Patrimoniul public			
33	-	-	
CAPITALURI - TOTAL (rd. 32+33)			
34	2,384,801,211	2,325,054,005	

ADMINISTRATOR
Numele si prenumele
NICOLCION ALEXANDRU
Semnatura

Stampila unitatii



DIRECTOR GENERAL ADJUNCT,
Numele si prenumele
TURCU COSMIN
Semnatura

DIRECTOR ECONOMIC,
Numele si prenumele
KACIC GIANI
Semnatura

INTOCMIT,
Numele si prenumele
PASA CHERATA
Semnatura

Judetul: 13--CONSTANTA
 Persoana juridica: ROMPETROL RAFINARE SA
 Adresa: localitatea CONSTANTA, str. DJ 226 KM 23, tel. 506400

Numar din registrul comertului: J13/534/5.02.1991
 Forma de proprietate: 13--Alte unitati economice de stat netransformate în societati comerciale sau regii autonome
 Activitatea preponderanta (cod si denumire clasa CAEN): 2320--Fabricarea produselor obtinute din prelucrarea titeiului
 Cod de identificare fiscala: 1860712
 Tipul situatiei financiare: AA - aplica reglementarile contabile aprobate prin OMF 1752/2005

CONTUL DE PROFIT SI PIERDERE NEAUDITAT
la data de 31.03.2006

Formularul 20


- lei -

DENUMIREA INDICATORULUI	Nr. rd.	REALIZARI	AFERENTE
		PERIOADEI DE	RAPORTARE
		31.03.2005	31.03.2006
A	B	1	2
1. Cifra de afaceri neta (rd. 02 la 04)	1	984,338,942	1,123,949,814
Productia vanduta	2	983,156,708	1,120,571,392
Venituri din vanzarea marfurilor	3	1,182,234	3,378,422
Venituri din subventii de exploatare aferente cifrei de afaceri nete	4	-	-
2. Variatia stocurilor ----- Sold C	5	-	40,762,252
----- Sold D	6	6,052,519	-
3. Productia immobilizata	7	-	1,433,456
4. Alte venituri din exploatare	8	2,402,593	273,549
VENITURI DIN EXPLOATARE - TOTAL (rd. 01+05-06+07+08)	9	980,689,016	1,166,419,071
5. a) Cheltuieli cu materiile prime si materialele consumabile	10	776,757,878	1,069,579,475
Alte cheltuieli materiale	11	1,189,211	363,099
b) Alte cheltuieli din afara(cu energie si apa)	12	42,533,480	57,239,224
c) Cheltuieli privind marfurile	13	1,179,855	1,147,291
6. Cheltuieli cu personalul (rd. 15+16), din care:	14	10,010,818	11,569,305
a) Salarii	15	7,498,975	8,928,480
b) Cheltuieli cu asigurarile si protectia sociala	16	2,511,843	2,640,825
7. a) Amortizari si provizioane pentru deprecierea imobilizarilor corporale si necorporale (rd.18-19)	17	31,012,793	25,241,650
a.1) Cheltuieli	18	31,012,793	25,241,650

a.2) Venituri	19	-	-
b) Ajustarea valorii activelor circulante (rd. 21-22)	20	(13,273,981)	(96,151)
b.1) Cheltuieli	21	-	-
b.2) Venituri	22	13,273,981	96,151
8. Alte cheltuieli de exploatare (rd. 24 la 26)	23	61,201,263	59,956,289
8.1. Cheltuieli privind prestatii externe	24	45,050,004	56,944,775
8.2. Cheltuieli cu alte impozite, taxe si varsaminte asimilate	25	8,716,711	1,457,736
8.3. Cheltuieli cu despagubiri, donatii si activele cedate	26	7,434,548	1,553,778
Ajustari privind provizioanele pentru riscuri si cheltuieli (rd. 28-29)	27	-	-
- Cheltuieli	28	-	-
- venituri	29	-	-
CHELTUIELI DE EXPLOATARE - TOTAL (rd. 10 la 14+17+20+23+27)	30	910,611,317	1,225,000,182
REZULTATUL DIN EXPLOATARE - Profit (rd. 09-30)	31	70,077,699	-
- Pierdere (rd. 30-09)	32	-	58,581,111
9. Venituri din interese de participare	33	-	-
- din care, in cadrul grupului	34	-	-
10. Venituri din alte investitii financiare si creante care fac parte din activele imobilizate	35	-	-
- din care, in cadrul grupului	36	-	-
11. Venituri din dobanzi	37	472,284	161,066
- din care, in cadrul grupului	38	-	18,770
Alte venituri financiare	39	325,435,876	167,975,419
VENITURI FINANCIARE - TOTAL (rd. 33+35+37+39)	40	325,908,160	168,136,485
12. Ajustarea valorii imobilizarilor financiare si a investitiilor financiare detinute ca active circulante (rd. 42-43)	41	-	-
- Cheltuieli	42	-	-
- venituri	43	-	-
13. Cheltuieli privind dobanzile	44	24,984,864	14,352,725
- din care, in cadrul grupului	45	-	-
Alte cheltuieli financiare	46	149,225,797	154,949,855
CHELTUIELI FINANCIARE - TOTAL (rd. 41+44+46)	47	174,210,661	169,302,580

REZULTATUL FINANCIAR - Profit (rd. 40-47)	48	151,697,499	-
- Pierdere (rd. 47-40)	49	-	1,166,095
14. REZULTATUL CURENT - Profit (rd. 09+40-30-47)	50	221,775,198	-
- Pierdere (rd. 30+47-09-40)	51	-	59,747,206
15. Venituri extraordinare	52	-	-
16. Cheltuieli extraordinare	53	-	-
17. REZULTATUL EXTRAORDINAR - Profit (rd. 52-53)	54	-	-
- Pierdere (rd. 53-52)	55	-	-
VENITURI TOTALE (rd. 09+40+52)	56	1,306,597,176	1,334,555,556
CHELTUIELI TOTALE (rd. 30+47+53)	57	1,084,821,978	1,394,302,762
18. REZULTATUL BRUT - Profit (rd. 56-57)	58	221,775,198	-
- Pierdere (rd. 57-56)	59	-	59,747,206
19. IMPOZITUL PE PROFIT (rd. 61+62-63)	60	-	-
- Cheltuieli cu impozitul pe profit curent	61	-	-
- Cheltuieli cu impozitul pe profit amanat	62	-	-
- venituri din impozitul pe profit amanat	63	-	-
20. Alte cheltuieli cu impozite care nu apar in elementele de mai sus	64	-	-
21. REZULTATUL NET AL EXERCITIULUI FINANCIAR			
- Profit (rd. 58-59-60-64)	65	221,775,198	-
- Pierdere (rd. 59+60+64-58)	66	-	59,747,206

ADMINISTRATOR,
Numele si prenumele
NICOLCIOIU ALEXANDRU
Semnatura



Stampila unitatii

DIRECTOR GENERAL ADJUNCT,
Numele si prenumele
TURCU COSMIN
Semnatura

DIRECTOR ECONOMIC,
Numele si prenumele
KACIC GIANI
Semnatura

INTOCMIT,
Numele si prenumele
PASA CHERATA
Semnatura

Judetul: 13--CONSTANTA
 Persoana juridica: ROMPETROL RAFINARE SA
 Adresa: localitatea CONSTANTA, str. DJ 226 KM 23, tel. 506400

Numar din registrul comerului: J13/534/5.02.1991
 Forma de proprietate: 13--Alte unitati economice de stat netransformate in societati comerciale sau regii autonome
 Activitatea preponderanta (cod si denumire clasa CAEN): 2320--Fabricarea produselor obtinute din prelucrarea titeiului
 Cod de identificare fiscala: 1860712
 Tipul situatiei financiare: AA - aplica reglementarile contabile aprobate prin OMF 1752/2005

DATE INFORMATIVE
 la data de 31.03.2006

Formularul 30


- lei -

	Nr. rd.	NR.UNITATI	SUME	
I. DATE PRIVIND REZULTATUL INREGISTRAT		1	2	
Unitati care au inreg. profit	1	-	-	
Unitati care au inreg. pierdere	2	1	59,747,206	
II. DATE PRIVIND PLATILE RESTANTE	Nr. rd.	TOTAL (COL.2+3)	DIN	CARE:
			PT.ACTIVITATEA CURENTA	PT.ACTIVITATEA DE INVESTITII
A	B	1	2	3
Plati restante - total (rd.04+08+14 la 18+22), din care:	3	276,887,812	226,569,350	50,318,462
Furnizori restanti - total (rd.05 la 07), din care:	4	218,072,451	167,753,989	50,318,462
- peste 30 de zile	5	65,533,485	28,361,607	37,171,878
- peste 90 de zile	6	17,909,716	4,819,389	13,090,327
- peste 1 an	7	134,629,250	134,572,993	56,257
Obligatii restante fata de bugetul asiguranilor sociale - total (rd.09 la 13), din care:	8	-	-	-
- contributi pentru asigurari sociale de stat datorate de angajatori, salariatii si alte persoane asimilate	9	-	-	-
- contributi pentru fondul asiguranilor sociale de sanatate	10	-	-	-
- contributia pentru pensia suplimentara	11	-	-	-
- contributi pentru bugetul asiguranilor pentru somaj	12	-	-	-
- alte datorii sociale	13	-	-	-
Obligatii restante fata de bugetele fondurilor speciale si alte fonduri	14	46,241,328	46,241,328	-
Obligatii restante fata de alti creditorii	15	-	-	-
Impozite si taxe neplatite la termenul stab. la bugetul de stat	16	12,574,033	12,574,033	-
Impozite si taxe neplatite la termenul stab. la bugetele locale	17	-	-	-
Credite bancare nerambursate la scadenta - total (rd.19 la 21), din care:	18	-	-	-
- restante dupa 30 de zile	19	-	-	-
- restante dupa 90 de zile	20	-	-	-
- restante dupa 1 an	21	-	-	-
Dobanzi restante	22	-	-	-

III. Numar mediu de salariatii	Nr. rd.	31.03.2005	31.03.2006	
A	B	1	2	
Numar mediu de salariatii	23	1,228	1,070	
IV. Plati de dobanzi si redevente	Nr. rd.			Sume (lei)
Venituri brute din dobanzi platite de persoanele juridice romane catre persoanele fizice nerezidente din statele membre Uniunii Europene, din care:	24			-
- impozitul datorat la bugetul de stat	25			-
Venituri brute din dobanzi platite de persoanele juridice romane catre persoane juridice afiliate * nerezidente din statele membre ale Uniunii Europene, din care:	26			-
- impozitul datorat la bugetul de stat	27			-
Venituri din redevente platite de persoanele juridice romane catre persoane juridice afiliate * nerezidente din statele membre ale Uniunii Europene, din care:	28			-
- impozitul datorat la bugetul de stat	29			-
V. Obligatii amanate la plata conform prevederilor art. 3(4) din Ordonanta de Urgenta a Guvernului nr. 37/2004 privind masuri de diminuare a arieratelor din economie, evidentiate in conturi extrabilantiere				Sume (lei)
Obligatii catre bugete amanate la plata	30			-
Obligatii comerciale amanate la plata	31			-
VI. Tichete de masa	Nr. rd.			Sume (lei)
Contravaloarea tichetelor de masa acordate salariatilor	32			391,832

ADMINISTRATOR,
Numele si prenumele
NICOLICIU ALEXANDRU
Semnatura

Stampila unitatii



DIRECTOR ECONOMIC,
Numele si prenumele
KACIC GIANI
Semnatura

[Handwritten signature of Kacic Giani]

DIRECTOR GENERAL ADJUNCT,
Numele si prenumele
TURCU COSMIN
Semnatura

[Handwritten signature of Turcu Cosmin]

INTOCMIT,
Numele si prenumele
PASA CHERATA
Semnatura

[Handwritten signature of Pasa Cherata]

Rompetrol Rafinare SA
Indicatori economico-financiari la data de 31 Martie 2006
Anexa 30 B a Regulamentului CNVM 1/2006

Denumirea indicatorului

1. Indicatorul lichidității curente
2. Indicatorul gradului de îndatorare
3. Viteza de rotație a debitelor-clienții
4. Viteza de rotație a activelor imobilizate

Rezultat Mod de calcul

- | | |
|------|-----------------------------------------------------------------|
| 1.37 | Active curente/Datorii curente |
| N/A | Capital împrumutat/Capital propriu x100 |
| | Capital împrumutat/Capital angajat x100 |
| 103 | Sold mediu clienți/Cifra de afaceri x 90 (pentru trimestrul I); |
| 0.58 | Cifra de afaceri/Active imobilizate |

ADMINISTRATOR
Numele si prenumele
NICOLAIU ALEXANDRU
Semnatura

Stampila unitatii

DIRECTOR GENERAL ADJUNCT,
Numele si prenumele
TURCU COSMIN
Semnatura

DIRECTOR ECONOMIC,
Numele si prenumele
KACIC GIANI
Semnatura

INTOCMIT,
Numele si prenumele
PASA CHERATA
Semnatura